

ПРИНЯТО
Педагогическим советом
МАДОУ «Детский сад №2
«Ёлочка»
Протокол № 1
« 31 » августа 2023 г.

СОГЛАСОВАНО
Заседанием Совета родителей
Протокол № 1
« 30 » августа 2023 г.

УТВЕРЖДЕНО
Заведующий МАДОУ
«Детский сад №2 «Ёлочка»
Е.М.Рязанцева
Приказ № _____
« _____ » _____ 2023 г.



**Образовательная программа
дошкольного образования
Муниципального автономного
дошкольного образовательного учреждения
«Детский сад №2 «Ёлочка» общеобразовательного вида
с приоритетным осуществлением
художественно-эстетического развития воспитанников**

- ❖ на основе ФГОС ДО (Приказом Министерства образования и науки Российской Федерации от 17 октября 2013 г. № 1155 (зарегистрирован Министерством юстиции Российской Федерации 14 ноября 2013 г., регистрационный № 30384), с изменениями, внесенными приказом Министерства просвещения Российской Федерации от 21 января 2019 г. № 31 (зарегистрирован Министерством юстиции Российской Федерации 13 февраля 2019 г., регистрационный № 53776) в федеральном государственном образовательном стандарте дошкольного образования)
- ❖ на основе ФОП ДО (Приказ Министерства просвещения Российской Федерации от 25.11.2022 № 1028 "Об утверждении федеральной образовательной программы дошкольного образования"(Зарегистрирован 28.12.2022 № 71847)

Верхняя Салда

2023г.

{ , }

СОДЕРЖАНИЕ

	Общие положения	7
1.	Целевой раздел	11
1.1.	Пояснительная записка	11
1.1.1.	Цели и задачи реализации программы	12
1.1.2.	Принципы и подходы к формированию программы	14
1.2.	Специфика национальных, социокультурных и иных условий, в которых осуществляется образовательная деятельность	15
1.3.	Планируемые результаты реализации программы	19
1.3.1.	Планируемые результаты в младенческом возрасте (к одному году)	19
1.3.2.	Планируемые результаты в раннем возрасте (к трем годам)	20
1.3.3.	Планируемые результаты в дошкольном возрасте	21
1.3.3.1.	К четырем годам должен уметь	21
1.3.3.2.	К пяти годам должен уметь	23
1.3.3.3.	К шести годам должен уметь	24
1.3.4.	Планируемые результаты на этапе завершения освоения Программы (к концу дошкольного возраста)	26
1.4.	Характеристики особенностей развития детей раннего и дошкольного возраста, всех групп, функционирующих в ДОО в соответствии с Уставом.	29
1.4.1.	Характеристика детей раннего возраста	29
1.4.1.1.	Первая группа раннего возраста (первый год жизни)	29
1.4.1.2.	Вторая группа раннего возраста (второй год жизни)	31
1.4.1.3.	Первая младшая группа (третий год жизни)	35
1.4.2.	Характеристика детей дошкольного возраста.	36
1.4.2.1.	Вторая младшая группа (четвертый год жизни)	36
1.4.2.2.	Средняя группа (пятый год жизни)	38
1.4.2.3.	Старшая группа (шестой год жизни)	40
1.4.2.4.	Подготовительная к школе группа (седьмой год жизни)	41
1.5.	Педагогическая диагностика достижения планируемых результатов	43
2.	Содержательный раздел	46
2.1.	Задачи и содержание образовательной деятельности	46
2.2.	Социально-коммуникативное развитие	48
2.2.1.	Содержание образовательной деятельности по социально-коммуникативному развитию детей в возрасте от 2 месяцев до 1 года	48
2.2.2.	Содержание образовательной деятельности по социально-коммуникативному развитию детей в возрасте от 1 года до 2 лет	48
2.2.3.	Содержание образовательной деятельности по социально-коммуникативному развитию детей в возрасте от 2 до 3 лет	49
2.2.4.	Содержание образовательной деятельности по социально-коммуникативному развитию детей в возрасте от 3 до 4 лет	50

2.2.5.	Содержание образовательной деятельности по социально-коммуникативному развитию детей в возрасте от 4 до 5 лет	54
2.2.6.	Содержание образовательной деятельности по социально-коммуникативному развитию детей в возрасте от 5 до 6 лет	58
2.2.7.	Содержание образовательной деятельности по социально-коммуникативному развитию детей в возрасте от 6 до 7 лет	63
2.2.8.	Решение совокупных задач воспитания в рамках образовательной области «Социально-коммуникативное развитие»	68
2.2.9.	Инструментарий (УМК) для инвариантной и вариативной части по решению задач по «Социально-коммуникативному развитию» для всех возрастных групп обучающихся	68
2.3.	Познавательное развитие	69
2.3.1.	Содержание образовательной деятельности по познавательному развитию детей в возрасте от 2 месяцев до 1 года	69
2.3.2.	Содержание образовательной деятельности по познавательному развитию детей в возрасте от 1 года до 2 лет	70
2.3.3.	Содержание образовательной деятельности по познавательному развитию детей в возрасте от 2 до 3 лет	72
2.3.4.	Содержание образовательной деятельности по познавательному развитию детей в возрасте от 3 до 4 лет	74
2.3.5.	Содержание образовательной деятельности по познавательному развитию детей в возрасте от 4 до 5 лет	76
2.3.6.	Содержание образовательной деятельности по познавательному развитию детей в возрасте от 5 до 6 лет	78
2.3.7.	Содержание образовательной деятельности по познавательному развитию детей в возрасте от 6 до 7 лет	80
2.3.8.	Решение совокупных задач воспитания в рамках образовательной области «Познавательное развитие»	83
2.3.9.	Инструментарий (УМК) для инвариантной и вариативной части по решению задач по «Познавательному развитию» для всех возрастных групп обучающихся	83
2.4.	Речевое развитие	87
2.4.1.	Содержание образовательной деятельности по речевому развитию детей в возрасте от 2 месяцев до 1 года	87
2.4.2.	Содержание образовательной деятельности по речевому развитию детей в возрасте от 1 года до 2 лет	88
2.4.3.	Содержание образовательной деятельности по речевому развитию детей в возрасте от 2 до 3 лет	91
2.4.4.	Содержание образовательной деятельности по речевому развитию детей в возрасте от 3 до 4 лет	92
2.4.5.	Содержание образовательной деятельности по речевому развитию детей в возрасте от 4 до 5 лет	95
2.4.6.	Содержание образовательной деятельности по речевому развитию детей в возрасте от 5 до 6 лет	99

2.4.7.	Содержание образовательной деятельности по речевому развитию детей в возрасте от 6 до 7 лет	104
2.4.8.	Решение совокупных задач воспитания в рамках образовательной области «Речевое развитие»	108
2.4.9.	Инструментарий (УМК) для инвариантной и вариативной части по решению задач по «Речевому развитию» для всех возрастных групп обучающихся	108
2.5.	Художественно-эстетическое развитие	110
2.5.1.	Содержание образовательной деятельности по художественно-эстетическому развитию детей в возрасте от 2 месяцев до 1 года	110
2.5.2.	Содержание образовательной деятельности по художественно-эстетическому развитию детей в возрасте от 1 года до 2 лет	111
2.5.3.	Содержание образовательной деятельности по художественно-эстетическому развитию детей в возрасте от 2 до 3 лет	112
2.5.4.	Содержание образовательной деятельности по художественно-эстетическому развитию детей в возрасте от 3 до 4 лет	115
2.5.5.	Содержание образовательной деятельности по художественно-эстетическому развитию детей в возрасте от 4 до 5 лет	121
2.5.6.	Содержание образовательной деятельности по художественно-эстетическому развитию детей в возрасте от 5 до 6 лет	128
2.5.7.	Содержание образовательной деятельности по художественно-эстетическому развитию детей в возрасте от 6 до 7 лет	137
2.5.8.	Решение совокупных задач воспитания в рамках образовательной области «Художественно-эстетическое развитие»	147
2.5.9.	Инструментарий (УМК) для инвариантной и вариативной части по решению задач по «Художественно-эстетическому развитию» для всех возрастных групп обучающихся	147
2.6.	Физическое развитие	149
2.6.1.	Содержание образовательной деятельности по физическому развитию детей в возрасте от 2 месяцев до 1 года	149
2.6.2.	Содержание образовательной деятельности по физическому развитию детей в возрасте от 1 года до 2 лет	151
2.6.3.	Содержание образовательной деятельности по физическому развитию детей в возрасте от 2 до 3 лет	151
2.6.4.	Содержание образовательной деятельности по физическому развитию детей в возрасте от 3 до 4 лет	155
2.6.5.	Содержание образовательной деятельности по физическому развитию детей в возрасте от 4 до 5 лет	159
2.6.6.	Содержание образовательной деятельности по физическому развитию детей в возрасте от 5 до 6 лет	164
2.6.7.	Содержание образовательной деятельности по физическому развитию детей в возрасте от 6 до 7 лет	170
2.6.8.	Решение совокупных задач воспитания в рамках образовательной области «Физическое развитие»	178

2.6.9.	Инструментарий (УМК) для инвариантной и вариативной части по решению задач по «Физическому развитию» для всех возрастных групп обучающихся	179
2.7.	Вариативные форм, способы, методы и средства реализации Программы с учетом возрастных и индивидуальных особенностей воспитания	181
2.8.	Особенности образовательной деятельности разных видов и культурных практик	185
2.9.	Содержание деятельности в рамках инновационной деятельности МАДОУ «Детский сад №2 «Ёлочка»	199
2.10.	Способы и направления детской инициативы	201
2.11.	Особенности взаимодействия педагогического коллектива с семьями обучающихся	206
2.12.	Формируемая часть программы (региональный компонент)	210
2.13	Направления и задачи коррекционно-развивающей работы с детьми дошкольного возраста с особыми образовательными потребностями различных целевых групп, в том числе детей с ограниченными возможностями здоровья и детей-инвалидов	220
2.14	Рабочая программа воспитания	233
2.14.1.	Целевой раздел Рабочей программы воспитания	234
2.14.2.	Целевые ориентиры Рабочей программы воспитания	237
2.14.3.	Содержательный раздел. Уклад образовательной организации	240
2.14.4.	Воспитывающая среда образовательной организации	245
2.14.5.	Общности (сообщества) образовательной организации	248
2.14.6.	Формы совместной деятельности в образовательной организации	253
2.14.7.	Календарно-тематическое планирование и для образовательной программы и рабочей программы воспитания	257
2.14.8.	Организация предметно-пространственной среды	270
2.14.9.	Кадровое обеспечение	271
2.14.10.	Нормативно-методическое обеспечение	273
2.14.11	Требования к условиям работы с особыми категориями детей.	274
3.	Организационный раздел	280
3.1.	Психолого-педагогических условия реализации программы	280
3.2.	Особенности организации развивающей предметно-пространственной среды	281
3.3.	Материально-техническое обеспечение образовательной программы, обеспеченность методическими материалами и средствами обучения и воспитания	285
3.4.	Примерный перечень литературных, музыкальных, художественных, анимационных произведений для реализации Программы	302
3.5.	Кадровые условия реализации Программы	322
3.6.	Режим и распорядок дня в дошкольных группах	324
4.	Дополнительный раздел Программы	328
	Литература	332

	Приложение №1. Календарно-тематическое планирование	334
	Приложение №2. Необходимое оборудование и предметы для использования в групповых помещениях детского сада.	346

ОБЩИЕ ПОЛОЖЕНИЯ.

Образовательная программа дошкольного образования Муниципального автономного дошкольного образовательного учреждения "Детский сад №2 «Ёлочка» общеразвивающего вида с приоритетным осуществлением художественно-эстетического развития воспитанников (далее — Программа) разработана в соответствии с Федеральным государственным образовательным стандартом дошкольного образования (далее — ФГОС ДО), утверждённым приказом Министерства образования РФ от 17 октября 2013 г. № 1155 (с изменениями от 08.02.2023 г.). Федеральной образовательной программой дошкольного образования (далее ФОП ДО), особенностями образовательного учреждения, региона и муниципалитета, образовательных потребностей воспитанников и запросов родителей (законных представителей).

Программа разработана в соответствии с:

- Конвенция о правах ребенка (одобрена Генеральной Ассамблеей ООН 20.11.1989) (вступила в силу для СССР 15.09.1990)
https://www.consultant.ru/document/cons_doc_LAW_9959/
- Федеральный закон от 29 декабря 2012 г. № 273-ФЗ (актуальная ред.) «Об образовании в Российской Федерации»
http://www.consultant.ru/document/cons_doc_LAW_140174/
- Федеральный закон 24 июля 1998 г. № 124-ФЗ (актуальная ред. от 14.07.2022) «Об основных гарантиях прав ребенка в Российской Федерации»
http://www.consultant.ru/document/cons_doc_LAW_19558/
- Приказ Министерства образования и науки Российской Федерации от 17 октября 2013 г. № 1155 (ред. от 08.11.2022) «Об утверждении федерального государственного образовательного стандарта дошкольного образования» (зарегистрирован Минюстом России 14 ноября 2013 г., регистрационный № 30384)
https://www.consultant.ru/document/cons_doc_LAW_154637/
- Постановление Правительства Российской Федерации от 21.02.2022 № 225 «Об утверждении номенклатуры должностей педагогических работников организаций, осуществляющих образовательную деятельность, должностей руководителей образовательных организаций»
<http://publication.pravo.gov.ru/Document/View/0001202202220042>
- Постановление Главного государственного санитарного врача Российской Федерации от 28 сентября 2020 года № 28 Об утверждении санитарных правил СП 2.4.3648-20 «Санитарно-эпидемиологические требования к организациям воспитания и обучения, отдыха и оздоровления детей и молодежи»
<http://publication.pravo.gov.ru/Document/View/0001202012210122>
- Постановление Главного государственного санитарного врача Российской Федерации от 27 октября 2020 г. № 32 Об утверждении санитарных правил и норм СанПиН 2.3/2.4.3590-20 «Санитарно-эпидемиологические требования к организации общественного питания населения»
<http://publication.pravo.gov.ru/Document/View/0001202011120001>
- Постановление Главного государственного санитарного врача Российской Федерации от 28 января 2021 г. № 2 Об утверждении санитарных правил и норм

СанПиН 1.2.3685-21 «Гигиенические нормативы и требования к обеспечению безопасности и (или) безвредности для человека факторов среды обитания»
<http://publication.pravo.gov.ru/Document/View/0001202102030022>

- Приказ Министерства просвещения Российской Федерации от 31.07.2020 № 373 «Об утверждении Порядка организации и осуществления образовательной деятельности по основным общеобразовательным программам - образовательным программам дошкольного образования» (Зарегистрирован 31.08.2020 № 59599)
<http://publication.pravo.gov.ru/Document/View/0001202009010021>
- Приказ Министерство здравоохранения и социального развития Российской Федерации от 26 августа 2010 г. № 761н (ред. от 31.05.2011) «Об утверждении Единого квалификационного справочника должностей руководителей, специалистов и служащих, раздел «Квалификационные характеристики должностей работников образования» (Зарегистрирован в Минюсте России 6 октября 2010 г. № 18638)
http://www.consultant.ru/document/cons_doc_LAW_105703/
- Приказ Министерства образования и науки Российской Федерации от 22.12.2014 № 1601 (ред. от 13.05.2019) «О продолжительности рабочего времени (нормах часов педагогической работы за ставку заработной платы) педагогических работников и о порядке определения учебной нагрузки педагогических работников, оговариваемой в трудовом договоре» (Зарегистрировано в Минюсте России 25.02.2015 № 36204)
http://www.consultant.ru/document/cons_doc_LAW_175797/
- Приказ Министерства образования и науки Российской Федерации от 11 мая 2016 г. № 536 Об утверждении особенностей режима рабочего времени и времени отдыха педагогических и иных работников организаций, осуществляющих образовательную деятельность
<http://publication.pravo.gov.ru/Document/View/0001201606030031?rangeSize>
- Постановление Правительства Российской Федерации от 14.05.2015 № 466 (ред. от 07.04.2017) «О ежегодных основных удлиненных оплачиваемых отпусках»
http://www.consultant.ru/document/cons_doc_LAW_179568/
- Приказ Министерства образования и науки Российской Федерации от 24.03.2023 № 196 «Об утверждении Порядка проведения аттестации педагогических работников организаций, осуществляющих образовательную деятельность
http://www.consultant.ru/document/cons_doc_LAW_163666/
- Приказ Министерства образования и науки Российской Федерации от 20 сентября 2013 г. № 1082 «Об утверждении Положения о психолого-медико-педагогической комиссии»
<https://docs.edu.gov.ru/document/f9ac867f68a01765ef9ce94ebfe9430e/>

Программа позволяет реализовать основополагающие функции дошкольного образования:

- обучение и воспитание ребёнка дошкольного возраста как гражданина Российской Федерации, формирование основ его гражданской и культурной идентичности на соответствующем его возрасту содержании доступными средствами;
- создание единого ядра содержания дошкольного образования (далее - ДО), ориентированного на приобщение детей к традиционным духовно-нравственным и

социокультурным ценностям российского народа, воспитание подрастающего поколения как знающего и уважающего историю и культуру своей семьи, большой и малой Родины;

- создание единого образовательного пространства воспитания и обучения детей от рождения до поступления в общеобразовательную организацию, обеспечивающего ребёнку и его родителям (законным представителям) равные, качественные условия ДО, вне зависимости от места проживания.

Структура Программы соответствует структуре ФОП ДО и включает три раздела: целевой, содержательный и организационный.

- В целевом разделе Программы представлены: цели, задачи, принципы её разработки; планируемые результаты освоения Программы в младенческом, раннем, дошкольном возрастах, а также на этапе завершения освоения Программы; подходы к педагогической диагностике достижения планируемых результатов в ДОО.
- Содержательный раздел Программы включает задачи и содержание образовательной деятельности по каждой из образовательных областей для всех возрастных групп обучающихся (социально-коммуникативное, познавательное, речевое, художественно-эстетическое, физическое развитие). В нём представлены описания вариативных форм, способов, методов и средств реализации Программы; особенностей образовательной деятельности разных видов и культурных практик и способов поддержки детской инициативы; взаимодействия педагогического коллектива с семьями обучающихся; направления и задачи коррекционно-развивающей работы (далее — КРР) с детьми дошкольного возраста с особыми образовательными потребностями (далее — ООП) различных целевых групп, в том числе детей с ограниченными возможностями здоровья (далее — ОВЗ) и детей-инвалидов.
- В содержательный раздел Программы входит Программа воспитания, которая раскрывает задачи и направления воспитательной работы, предусматривает приобщение детей к российским традиционным духовным ценностям, включая культурные ценности своей этнической группы, правилам и нормам поведения в российском обществе.
- Организационный раздел Программы включает описание психолого-педагогических и кадровых условий её реализации; организации развивающей предметно-пространственной среды (далее — РППС) в ДОО; материально-техническое обеспечение Программы, обеспеченность методическими материалами и средствами обучения и воспитания.

Раздел включает перечни художественной литературы, музыкальных произведений, произведений изобразительного искусства для использования в образовательной деятельности в разных возрастных группах, а также примерный перечень рекомендованных для семейного просмотра анимационных произведений.

В разделе представлены режим и распорядок дня в дошкольных группах, календарный план воспитательной работы в ДОО.

Программа определяет объём и содержание образовательной деятельности в ДОО и планируемые результаты освоения образовательной программы, включает обязательную часть, соответствующую ФОП ДО в объёме не менее 60 % и часть, формируемую участниками образовательных отношений, которая составляет не более 40 %.

- Вариативная часть ориентирована на специфику национальных, социокультурных и иных условий, в том числе региональных, в которых осуществляется образовательная деятельность; сложившиеся традиции ДОО; выбор парциальных образовательных программ и форм организации работы с детьми, которые в наибольшей степени соответствуют потребностям и интересам детей, а также возможностям педагогического коллектива и ДОО в целом.
- Содержание и планируемые результаты Программы соответствуют содержанию и планируемым результатам ФОП ДО.
- Реализация Программы предусматривает взаимодействие с разными субъектами образовательных отношений (в том числе с социальными партнёрами) и осуществляется с учётом принципов дошкольного образования, зафиксированных в ФГОС ДО.
- Программа обеспечивает преемственность дошкольного и начального общего образования.

ЦЕЛЕВОЙ РАЗДЕЛ

ПОЯСНИТЕЛЬНАЯ ЗАПИСКА.

Основная общеобразовательная программа дошкольного образования Муниципального автономного дошкольного образовательного учреждения «Детский сад №2 «Ёлочка» общеразвивающего вида с приоритетным осуществлением художественно-эстетического развития воспитанников (далее – Программа) разработана в соответствии с федеральным государственным образовательным стандартом дошкольного образования (утвержден приказом Минобрнауки России от 17 октября 2013 г. № 1155, зарегистрировано в Минюсте России 14 ноября 2013 г., регистрационный № 30384; в редакции приказа Минпросвещения России от 8 ноября 2022 г. № 955, зарегистрировано в Минюсте России 6 февраля 2023 г., регистрационный № 72264) (далее – ФГОС ДО) и федеральной образовательной программой дошкольного образования (утверждена приказом Минпросвещения России от 25 ноября 2022 г. № 1028, зарегистрировано в Минюсте России 28 декабря 2022 г., регистрационный № 71847) (далее – ФОП ДО).

Нормативно-правовой основой для разработки Программы являются следующие нормативно-правовые документы:

- Указ Президента Российской Федерации от 7 мая 2018 г. № 204 «О национальных целях и стратегических задачах развития Российской Федерации на период до 2024 года»;
- Указ Президента Российской Федерации от 21 июля 2020 г. № 474 «О национальных целях развития Российской Федерации на период до 2030 года»;
- Указ Президента Российской Федерации от 9 ноября 2022 г. № 809 «Об утверждении основ государственной политики по сохранению и укреплению традиционных российских духовно-нравственных ценностей»;
- Федеральный закон от 29 декабря 2012 г. № 273-ФЗ «Об образовании в Российской Федерации»;
- Федеральный закон от 31 июля 2020 г. № 304-ФЗ «О внесении изменений в Федеральный закон «Об образовании в Российской Федерации» по вопросам воспитания обучающихся»;
- Федеральный закон от 24 сентября 2022 г. № 371-ФЗ «О внесении изменений в Федеральный закон «Об образовании в Российской Федерации» и статью 1 Федерального закона «Об обязательных требованиях в Российской Федерации»;
- Распоряжение Правительства Российской Федерации от 29 мая 2015 г. № 999-р «Об утверждении Стратегии развития воспитания в Российской Федерации на период до 2025 года»;
- Федеральный государственный образовательный стандарт дошкольного образования (утвержден приказом Минобрнауки России от 17 октября 2013 г. № 1155, зарегистрировано в Минюсте России 14 ноября 2013 г., регистрационный № 30384; в редакции приказа Минпросвещения России от 8 ноября 2022 г. № 955, зарегистрировано в Минюсте России 6 февраля 2023 г., регистрационный № 72264);
- Федеральная образовательная программа дошкольного образования (утверждена приказом Минпросвещения России от 25 ноября 2022 г. № 1028, зарегистрировано в Минюсте России 28 декабря 2022 г., регистрационный № 71847);
- Порядок организации и осуществления образовательной деятельности по основным

общеобразовательным программам – образовательным программам дошкольного образования (утверждена приказом Минпросвещения России от 31 июля 2020 года № 373, зарегистрировано в Минюсте России 31 августа 2020 г., регистрационный № 59599);

- Санитарные правила СП 2.4.3648-20 «Санитарно-эпидемиологические требования к организациям воспитания и обучения, отдыха и оздоровления детей и молодежи (утверждены постановлением Главного государственного санитарного врача Российской Федерации от 28 сентября 2020 г. № 28, зарегистрировано в Минюсте России 18 декабря 2020 г., регистрационный № 61573);
- Образовательная программа дошкольного образования «СамоЦвет»: младенческий, ранний возраст/ О.А. Трофимова, О.В. Толстикова, Н.В. Дягилева, О.В. Закревская;
- Образовательная программа дошкольного образования «СамоЦвет»: дошкольный возраст/ О.А. Трофимова, О.В. Толстикова, Н.В. Дягилева, О.В. Закревская;
- Устав муниципального автономного дошкольного образовательного учреждения «Детский сад №2 «Ёлочка» общеразвивающего вида с приоритетным осуществлением художественно-эстетического развития воспитанников, утвержден 27.10.2015 №308;
- Программа развития муниципального автономного дошкольного образовательного учреждения «Детский сад №2 «Ёлочка» общеразвивающего вида с приоритетным осуществлением художественно-эстетического развития воспитанников, утверждена 09.01.2019 №7-1.

Программа отвечает образовательным потребностям социума, обеспечивает развитие личности детей дошкольного возраста в различных видах общения и деятельности с учетом их возрастных, индивидуальных, психологических и физиологических особенностей. Все это направлено на достижение детьми дошкольного возраста уровня развития, необходимого и достаточного для успешного освоения ими образовательных программ начального общего образования, на основе индивидуального подхода к детям дошкольного возраста и специфичных для детей дошкольного возраста видов деятельности.

Программа позволяет реализовать основополагающие функции дошкольного образования:

- Обучение и воспитание ребенка дошкольного возраста как гражданина Российской Федерации, Формирование основ его гражданской и культурной идентичности на соответствующем его возрасту содержании доступными средствами;
- Создание единого ядра содержания дошкольного образования, ориентированного на приобщение детей к традиционным и социокультурным ценностям русского народа, воспитание подрастающего поколения, как знающего и уважающего историю и культуру своей семьи, большой и малой Родины;
- создание единого образовательного пространства воспитания и обучения детей от 1 года до поступления в начальную школу, обеспечивающего ребенку и его родителям (законным представителям), равные, качественные условия ДО, вне зависимости от места и региона проживания.

1.1.1. Цели и задачи реализации Программы

Учитывая содержание пункта 1 статьи 64 Федерального закона «Об образовании в

Российской Федерации» и пункта 1 раздела 1 ФООП ДО, **целью Программы** являются разностороннее развитие детей дошкольного возраста с учетом их возрастных и индивидуальных особенностей, в том числе достижение детьми дошкольного возраста уровня развития, необходимого и достаточного для успешного освоения ими образовательных программ начального общего образования, на основе индивидуального подхода к детям дошкольного возраста и специфичных для детей дошкольного возраста видов деятельности на основе духовно-нравственных ценностей российского народа, исторических и национально-культурных традиций.

К традиционным российским духовно-нравственным ценностям относятся, прежде всего, жизнь, достоинство, права и свободы человека, патриотизм, гражданственность, служение Отечеству и ответственность за его судьбу, высокие нравственные идеалы, крепкая семья, созидательный труд, приоритет духовного над материальным, гуманизм, милосердие, справедливость, коллективизм, взаимопомощь и взаимоуважение, историческая память и преемственность поколений, единство народов России¹.

Программа, в соответствии с Федеральным законом «Об образовании в Российской Федерации», направлена на формирование общей культуры, развитие физических, интеллектуальных, нравственных, эстетических и личностных качеств, формирование предпосылок учебной деятельности, сохранение и укрепление здоровья детей дошкольного возраста.

Цели Программы достигаются через решение **следующих задач** (п. 1.6. ФГОС ДО, п. 1.1.1 ФООП ДО):

1. обеспечение единых для Российской Федерации содержания ДО и планируемых результатов освоения образовательной программы ДО;
2. приобщение детей (в соответствии с возрастными особенностями) к базовым ценностям российского народа – жизнь, достоинство, права и свободы человека, патриотизм, гражданственность, высокие нравственные идеалы, крепкая семья, созидательный труд, приоритет духовного над материальным, гуманизм, милосердие, справедливость, коллективизм, взаимопомощь и взаимоуважение, историческая память и преемственность поколений, единство народов России;
3. создание условий для формирования ценностного отношения к окружающему миру, становления опыта действий и поступков на основе осмысления ценностей;
4. построение (структурирование) содержания образовательной деятельности на основе учёта возрастных и индивидуальных особенностей развития;
5. создание условий для равного доступа к образованию для всех детей дошкольного возраста с учетом разнообразия образовательных потребностей и индивидуальных возможностей;
6. охрана и укрепление физического и психического здоровья детей, в том числе их эмоционального благополучия;
7. обеспечение развития физических, личностных, нравственных качеств и основ патриотизма, интеллектуальных и художественно-творческих способностей ребенка, его инициативности, самостоятельности и ответственности;

¹ Пункт 5 Основ государственной политики по сохранению и укреплению традиционных российских духовно-нравственных ценностей, утверждённых Указом Президента Российской Федерации от 9 ноября 2022 г. № 809 (Собрание законодательства Российской Федерации, 2022, № 46, ст. 7977).

8. обеспечение психолого-педагогической поддержки семьи и повышение компетентности родителей (законных представителей) в вопросах воспитания, обучения и развития, охраны и укрепления здоровья детей, обеспечение их безопасности;
9. достижение детьми на этапе завершения ДО уровня развития, необходимого и достаточного для успешного освоения ими образовательных программ начального общего образования.

1.1.2. Принципы и подходы к формированию Программы.

Федеральная программа построена на следующих принципах, установленных ФГОС ДО:

1. полноценное проживание ребенком всех этапов детства (младенческого, раннего и дошкольного возраста), обогащение (амплификация) детского развития;
2. построение образовательной деятельности на основе индивидуальных особенностей каждого ребенка, при котором сам ребенок становится активным в выборе содержания своего образования, становится субъектом образования;
3. содействие и сотрудничество детей и родителей (законных представителей), совершеннолетних членов семьи, принимающих участие в воспитании детей младенческого, раннего и дошкольного возрастов, а также педагогических работников² (далее вместе – взрослые);
4. признание ребёнка полноценным участником (субъектом) образовательных отношений;
5. поддержка инициативы детей в различных видах деятельности;
6. сотрудничество ДОО с семьей;
7. приобщение детей к социокультурным нормам, традициям семьи, общества и государства;
8. формирование познавательных интересов и познавательных действий ребенка в различных видах деятельности;
9. возрастная адекватность дошкольного образования (соответствие условий, требований, методов возрасту и особенностям развития);
10. учет этнокультурной ситуации развития детей.

Основные подходы к формированию Программы.

Программа:

- сформирована на основе требований ФГОС ДО и ФОП ДО, предъявляемых к структуре образовательной программы дошкольного образования;
- определяет содержание и организацию образовательной деятельности на уровне дошкольного образования;
- обеспечивает развитие личности детей дошкольного возраста в различных видах общения и деятельности с учетом их возрастных, индивидуальных, психологических и физиологических особенностей;
- сформирована как программа психолого-педагогической поддержки позитивной

² Пункт 21 статьи 2 Федерального закона от 29 декабря 2012 г. № 273-ФЗ «Об образовании в Российской Федерации» (Собрание законодательств Российской Федерации, 2012, № 53, ст. 7598).

социализации и индивидуализации, развития личности детей дошкольного возраста и определяет комплекс основных характеристик дошкольного образования (базовые объем, содержание и планируемые результаты освоения Программы).

1.2. СПЕЦИФИКА НАЦИОНАЛЬНЫХ, СОЦИОКУЛЬТУРНЫХ И ИНЫХ УСЛОВИЙ, В КОТОРЫХ ОСУЩЕСТВЛЯЕТСЯ ОБРАЗОВАТЕЛЬНАЯ ДЕЯТЕЛЬНОСТЬ.

Основные участники реализации программы: педагоги, обучающиеся, родители (законные представители).

Социальными заказчиками реализации Программы как комплекса образовательных услуг выступают, в первую очередь, родители (законные представители) обучающихся, как гаранты реализации прав ребенка на уход, присмотр, оздоровление, воспитание и обучение.

Национально-культурные особенности.

Много национальность. Многоконфессиональность. Наличие поселений малых коренных народов. Сильные православные традиции. Влияние региональных памятников истории и культуры. Культура народов региона (национальные языки, обычаи и традиции). Исторически сложившаяся народы Среднего Урала – русские, удмурты, манси, татары, башкиры, марийцы, чуваша. С учетом национально-культурных традиций осуществляется отбор произведений национальных (местных) писателей, поэтов, композиторов, художников, образцов национального (местного) фольклора, народных художественных промыслов при ознакомлении детей с искусством, народных игр, средств оздоровления.

Дети приобщаются к национально-культурным особенностям через:

- поговорки и пословицы – один из самых активных и широко распространенных памятников устного народного поэтического творчества. Как правило, они имеют афористическую форму и поучительное содержание, выражают думы и чаяния народа, его взгляды на явления общественной жизни. Конечной целью пословиц и поговорок всегда было воспитание, они с древнейших времен выступали как педагогические средства. В них получили отражение педагогические идеи, касающиеся рождения детей, их места в жизни народа, целей, средств и методов воспитания, содержания обучения;
- загадки – наиболее значимый компонент обучения и воспитания детей, в которых исторически вкладывался смысл отношений между членами семьи. Загадки представляют собой комбинированные средства воздействия на сознание, имеющие своей целью осуществление умственного воспитания в единстве со всеми другими сторонами формирования личности. Они развивают мышление детей, приучают их анализировать предметы и явления из различных областей окружающей действительности;
- песни – наиболее эффективные методы музыкального развития детей во всем мире основываются на народной песне. Она в простой и доступной ребенку форме передает высокие ценности искусства и национальной культуры. Ученые доказали благотворную роль нежной песни в психическом развитии ребенка в утробе матери. Колыбельные

песни не только усыпляют младенца, но и ласкают его, успокаивают, доставляют радость. Благодаря поэтическим словам и красивым мелодиям, они оказывают на чувства и сознание детей сильное влияние и надолго сохраняются в их памяти;

- сказки, сказы – в сказке, сказах зафиксированы неумирающие ценности человеческой жизни. Существенным достоинством сказки является её способность создавать мировоззренческие схемы. Дети воспринимают сказки буквально. Даже если они не верят в существование тех или иных персонажей, они напрямую усваивают ту картину мира, которую нашептывает сказка как бы между строк. Дети и сказка – неразделимы, они созданы друг для друга и поэтому знакомство со сказками своего народа должно обязательно входить в курс образования и воспитания каждого ребенка;
- игры - детские игры дают представление об общественной организации жизни людей, об их законах и верованиях, о формах и методах передачи народной семейной культуры от поколения к поколению. В период дошкольного детства игра становится ведущим видом деятельности. В ней дети овладевают новыми навыками и умениями, знаниями, осваивают правила человеческого общения. Вне игры не может быть достигнуто полноценное нравственное и культурное развитие ребенка, вне игры нет воспитания личности. Игра – практика развития. Различные формы серьезной деятельности взрослых служат образцами, которые воспроизводятся в игровой деятельности детей. Игры органически связаны со всей культурой народа; свое содержание они черпают из труда и быта окружающих. Игра подготавливает подрастающее поколение к продолжению дела старшего поколения, формируя, развивая в нем способности и качества, необходимые для той деятельности, которую им в будущем предстоит выполнять. Играя, ребенок живет жизнью, исполненной непосредственности, действенности и эмоциональности. Играя, он живет, и в игре и получает первую, совершенно специфическую подготовку к жизни. В игре проявляются и удовлетворяются первые человеческие потребности и интересы ребенка. Велико воспитательное значение игры еще и потому, что она хранит и передает по наследству огромную гамму духовных, эмоциональных ценностей человеческих проявлений. В воспитании детей можно и нужно найти место преобразующей игре, хранящей духовный потенциал общечеловеческих ценностей;
- народную игрушку. На Руси существовали разные виды традиционной народной куклы. Куклы, как главные действующие лица обрядов и традиций далеких предков, делают прошлое интереснее и понятнее. Знакомство с традиционными русскими куклами позволит познакомить детей с некоторыми сторонами культуры русского и других народов;
- декоративно-прикладное искусство. Урала для детей старшего дошкольного возраста определяется как эстетическая, духовно нравственная ценность (урало-сибирская роспись, роспись по дереву, изделия из бересты, уральских самоцветов и др.). Выбор вида искусства зависит от местных особенностей, наличия подлинных предметов этого искусства в детском саду. Приобщение детей к декоративно-прикладному искусству Урала стимулирует творческое саморазвитие ребенка старшего дошкольного возраста в художественной деятельности по мотивам искусства, развивает эмоционально-чувственное восприятие произведений уральского декоративно-прикладного искусства в художественно-творческой деятельности, которая способствует творческому саморазвитию дошкольника;

- природные богатства земли Уральской. В непосредственной близости к дошкольному учреждению находится парковая зона отдыха, что позволяет организовать разностороннюю деятельность по изучению родного края в разное время года.

Растительность Верхнесалдинского района насчитывает 160 видов, в лесах, которые занимают 70% территории района, растут сосна обыкновенная, сосна сибирская (кедр), ель, пихта, лиственница, береза, осина, липа, ольха, черемуха, ива, рябина, шиповник, боярышник, ракитник, можжевельник, малина. Травяной ярус богат грибами, лекарственными и медоносными травами: ромашка, мать-и-мачеха, тысячелистник, кипрей (иван-чай), череда, подорожник, донник, клевер, пустырник, черника, земляника, крапива, ландыш, тмин, бессмертник, мята, золототысячник и др. Это благоприятствует организации разнообразной совместной деятельности взрослых и детей в разное время года. В настоящее время Верхняя Салда — развитый индустриальный центр. Здесь находится крупнейшее в мире предприятие, выпускающее изделия из титана и его сплавов (ПАО «Корпорация ВСМПО-АВИСМА»). Корпорация производит более 90% российского титана, поставляет продукцию на рынки 50 стран, глубоко интегрирована в мировую авиакосмическую индустрию и является для многих компаний стратегическим поставщиком. Численность сотрудников – около 20 000 человек. В связи с этим происходит знакомство детей с особенностями предприятия – гиганта.

Приобщение детей к истокам родного края, народным традициям и творчеству проходит в следующих видах деятельности: занятия, беседы, экскурсии, праздники, досуги, творческие мастерские, совместная деятельность с родителями.

Климатические особенности.

С учетом особенностей климата, природных условий, состояния экологической обстановки, здоровья населения может определяться проведение оздоровительных мероприятий, процедур, организация режимных моментов. Природно-климатические условия Среднего Урала сложны и многообразны. Достаточно длинный весенний и осенний периоды.

Предусматривается ознакомление детей с природно-климатическими особенностями и особенностями Свердловской области, воспитание любви к родной природе.

Процесс воспитания и развития в детском саду является непрерывным, но, тем не менее, график образовательного процесса составляется в соответствии с выделением двух периодов:

1. холодный период - образовательный: (сентябрь-май), составляется определенный режим дня и осуществляется планирование воспитательно-образовательной деятельности с детьми в разнообразных формах работы;
2. летний период - оздоровительный (июнь-август), для которого составляется другой режим дня, осуществляется оздоровительная и культурно-досуговая деятельность.

Прогулки с детьми в холодный период предусматриваются в соответствии с требованиями СанПиН и режимом/распорядком дня. Рекомендуемая продолжительность ежедневных прогулок составляет 3-4 часа. Продолжительность прогулки определяется в

зависимости от климатических условий. При температуре воздуха ниже минус 15 С и скорости ветра более 7 м/с продолжительность прогулки рекомендуется сокращать.

Рекомендуется организовывать прогулки 2 раза в день: в первую половину дня и во вторую половину дня - после дневного сна или перед уходом детей домой. В условиях холодной уральской зимы, когда световой день уменьшается до 7 часов, количество прогулок и совместной деятельности взрослого и детей, осуществляемой на улице во вторую половину дня, сводится к минимуму. Прогулки не рекомендуется проводить при t воздуха ниже -15С и скорости ветра более 15м/с для детей до 4-х лет; для детей 5-7 лет при t воздуха ниже -20С и скорости ветра более 15м/с.

Особое внимание уделяется одежде детей, которая должна соответствовать погодным условиям. На зимних прогулках детям удобнее в утепленных куртках и штанах (комбинезонах) спортивного фасона, чем в тяжелых шубах (для занятий по физическому развитию и игре в подвижные, народные игры на прогулке).

Социально-демографические особенности.

При организации воспитательно-образовательного процесса учитываются реальные потребности детей различной этнической принадлежности, которые воспитываются в семьях с различными национальными и культурными традициями. Ак хорошо известно, любая национальная культура – это, прежде всего, культура рода, семьи, в которой вырос ребенок. Поэтому, его не нужно «приобщать» к ней, он уже находится внутри этой культуры. Учитывая это, взрослые с уважением относятся к детям, разговаривающим, а родном для них языке, внимательно прислушиваясь к пожеланиям друг друга (педагоги и родители из семей другой этнической принадлежности).

С учетом особенностей демографической ситуации в Свердловской области могут определяться формы, средства образовательной деятельности как режимных моментах так на занятиях с детьми, организации развивающей предметно-пространственной среды. Свердловская область сохраняет за собой статус крупнейшего по численности населения региона (5 место среди регионов России). Это высоко урбанизированный регион, доля городского населения составляет 84,1%. На протяжении многих веков Урал оставался перекрестком путей многих народов. Его географическое положение на стыке Европы и Азии во многом предопределило полиэтничный состав населения и многообразную и сложную этническую историю.

Урал уникальный этнический и социокультурный регион, в котором проживают представители более 100 национальностей (коренных и мигрантов эпохи первой волны русской колонизации, петровского заселения, столыпинских реформ, периода революции и гражданской войны, сталинской коллективизации, ударныхстроек, репрессии, беженцев из стран бывшего СССР и настоящего СНГ и др.)

Национальный состав населения Свердловской области: русские – 90,65%, татары – 3,54%, украинцы – 0,87% и другие национальности (менее 0,5% каждая).

Учитывается: состав семей воспитанников (многодетная семья, один ребёнок в семье и др.); наполняемость и принципы формирования разновозрастных групп, для адекватного выбора форм организации, средств и методов образования детей; состояние

здоровья детского населения – общая заболеваемость детей, количество детей с отклонениями в физическом развитии, стоящих на учете по заболеваниям, часто болеющих детей, – все эти факторы учитываются при планировании и реализации разнообразных мер, направленных на укрепление здоровья детей и снижения заболеваемости, предусмотренных в образовательном процессе.

ПЛАНИРУЕМЫЕ РЕЗУЛЬТАТЫ РЕАЛИЗАЦИИ ПРОГРАММЫ.

В соответствии с ФГОС ДО специфика дошкольного детства и системные особенности ДО делают неправомерными требования от ребенка дошкольного возраста конкретных образовательных достижений. Поэтому результаты освоения Программы представлены в виде целевых ориентиров ДО и представляют собой **возрастные характеристики возможных достижений ребенка к завершению ДО.**

Реализация образовательных целей и задач Программы направлена на достижение целевых ориентиров ДО, которые описаны, как основные характеристики развития ребенка.

Основные характеристики развития ребенка представлены в виде перечисления возможных достижений воспитанников на разных возрастных этапах дошкольного детства.

В соответствии с периодизацией психического развития ребенка согласно культурно-исторической психологии, дошкольное детство подразделяется на три возраста:

- 1) младенческий (первое и второе полугодия жизни);
- 2) ранний (от 1 года до 3 лет);
- 3) дошкольный возраст (от 3 до 7 лет).

Обозначенные в Программе возрастные ориентиры «к одному году», «к трем, четырем, пяти, шести годам» имеют условный характер, что предполагает широкий возрастной диапазон для достижения ребенком планируемых результатов. Это связано с неустойчивостью, гетерохронностью и индивидуальным темпом психического развития детей в дошкольном детстве, особенно при прохождении критических периодов. По этой причине ребенок может продемонстрировать обозначенные в планируемых результатах возрастные характеристики развития раньше или позже заданных возрастных ориентиров.

Степень выраженности возрастных характеристик возможных достижений может различаться у детей одного возраста по причине высокой индивидуализации их психического развития и разных стартовых условий освоения образовательной программы. Обозначенные различия не должны быть констатированы как трудности ребенка в освоении основной образовательной программы Организации и не подразумевают его включения в соответствующую целевую группу.

.1. Планируемые результаты в младенческом возрасте

К одному году младенец должен:

- проявлять двигательную активность в освоении пространственной среды, используя движения ползания, лазанья, хватания, бросания, манипулирует предметами, начинает осваивать самостоятельную ходьбу;
- положительно реагировать на прием пищи и гигиенические процедуры; эмоционально реагировать на внимание взрослого, проявлять радость в ответ на общение со взрослым;
- понимать речь взрослого, откликаться на свое имя, положительно реагировать на знакомых людей, имена близких родственников;
- выполнять простые просьбы взрослого, понимать и адекватно реагировать на слова,

- регулирующие поведение (можно, нельзя и другие);
- произносить несколько простых, облегченных слов (мама, папа, баба, деда, дай, бах, на), которые несут смысловую нагрузку;
- проявлять интерес к животным, птицам, рыбам, растениям; обнаруживать поисковую и познавательную активность по отношению к предметному окружению;
- узнавать и называть объекты живой природы, ближайшего окружения, выделять их характерные особенности, положительно реагировать на них;
- эмоционально реагировать на музыку, пение, игры-забавы, прислушиваться к звучанию разных музыкальных инструментов;
- ориентироваться в знакомой обстановке, активно изучать окружающие предметы, выполнять действия, направленные на получение результата (накладывает кирпичик на кирпичик, собирает и разбирает пирамидку, вкладывает в отверстия втулки, открывает и закрывает дверцы шкафа, рассматривает картинки и находит на них знакомые предметы и тому подобное);
- активно действует с игрушками, подражая действиям взрослых (катает машинку, кормит собачку, качает куклу и тому подобное).

1.3.2. Планируемые результаты в раннем возрасте.

К трем годам ребенок должен:

- у ребенка развита крупная моторика, он активно использует освоенные ранее движения, начинает осваивать бег, прыжки, повторять за взрослым простые имитационные упражнения, понимать указания взрослого, выполнять движения по зрительному и звуковому ориентирам;
- демонстрировать элементарные культурно-гигиенические навыки, владеть простейшими навыками самообслуживания (одевание, раздевание, самостоятельно ест и тому подобное);
- стремиться к общению со взрослыми, реагировать на их настроение; проявлять интерес к сверстникам; наблюдать за их действиями и подражать им; играть рядом;
- понимать и выполнять простые поручения взрослого; стремиться проявлять самостоятельность в бытовом и игровом поведении;
- направлять свои действия на достижение простой, самостоятельно поставленной цели; знать, с помощью каких средств и в какой последовательности продвигаться к цели;
- владеть активной речью, использовать в общении разные части речи, простые предложения из 4-х слов и более, включенные в общение; обращаться с вопросами и просьбами;
- проявлять интерес к стихам, сказкам, повторять отдельные слова и фразы за взрослым;
- рассматривать картинки, показывать и называть предметы, изображенные на них;
- различать и называть основные цвета, формы предметов, ориентироваться в основных пространственных и временных отношениях; осуществлять поисковые и обследовательские действия; знать основные особенности внешнего облика человека, его деятельности; свое имя, имена близких; демонстрировать первоначальные представления о населенном пункте, в котором живет (город, село и так далее);
- иметь представления об объектах живой и неживой природы ближайшего окружения и их особенностях, проявляют положительное отношение и интерес к взаимодействию с

природой, наблюдать за явлениями природы, стараться не причинять вред живым объектам;

- с удовольствием слушать музыку, подпевать, выполнять простые танцевальные движения;
- эмоционально откликаться на красоту природы и произведения искусства;
- осваивать основы изобразительной деятельности (лепка, рисование) и конструирование: может выполнять уже довольно сложные постройки (гараж, дорогу к нему, забор) и играть с ними; рисует дорожки, дождик, шарики; лепит палочки, колечки, лепешки;
- активно действовать с окружающими его предметами, знать названия, свойства и назначение многих предметов, находящихся в его повседневном обиходе;
- в играх отображать действия окружающих («готовит обед», «ухаживает за больным» и другое), воспроизводить не только их последовательность и взаимосвязь, но и социальные отношения (ласково обращается с куклой, делает ей замечания), заранее определять цель («Я буду лечить куклу»).

1.3.3. Планируемые результаты в дошкольном возрасте.

1.3.3.1. К четырем годам ребенок должен уметь:

- демонстрировать положительное отношение к разнообразным физическим упражнениям, проявлять избирательный интерес к отдельным двигательным действиям (бросание и ловля, ходьба, бег, прыжки) и подвижным играм;
- проявлять элементы самостоятельности в двигательной деятельности, с интересом включаться в подвижные игры, стремиться к выполнению правил и основных ролей в игре, выполнять простейшие правила построения и перестроения, выполнять ритмические упражнения под музыку;
- демонстрировать координацию движений при выполнении упражнений, сохранять равновесие при ходьбе, беге, прыжках, реагировать на сигналы, переключаться с одного движения на другое, выполнять движения в общем для всех темпе;
- владеть культурно-гигиеническими навыками: умывание, одевание и тому подобное, соблюдать требования гигиены, иметь первичные представления о факторах, положительно влияющих на здоровье;
- проявлять доверие к миру, положительно оценивать себя, говорить о себе в первом лице;
- откликаться эмоционально на ярко выраженное состояние близких и сверстников по показу и побуждению взрослых; дружелюбно настроен в отношении других детей;
- владеть элементарными нормами и правилами поведения, связанными с определенными разрешениями и запретами («можно», «нельзя»), демонстрировать стремление к положительным поступкам;
- демонстрировать интерес к сверстникам в повседневном общении и бытовой деятельности, владеть элементарными средствами общения в процессе взаимодействия со сверстниками;
- проявлять интерес к правилам безопасного поведения; осваивать безопасные способы обращения со знакомыми предметами ближайшего окружения;
- охотно включаться в совместную деятельность со взрослым, подражать его действиям, отвечать на вопросы взрослого и комментировать его действия в процессе совместной

деятельности;

- произносить правильно в словах все гласные и согласные звуки, кроме шипящих и сонорных, согласовывать слова в предложении в роде, числе и падеже, повторять за педагогическим работником (далее - педагог) рассказы из 3-4 предложений, пересказывать знакомые литературные произведения, использовать речевые формы вежливого общения;
- понимать содержание литературных произведений и участвовать в их драматизации, рассматривать иллюстрации в книгах, запоминать небольшие потешки, стихотворения, эмоционально откликаться на них;
- демонстрировать умения вступать в речевое общение со знакомыми взрослыми: понимать обращенную к нему речь, отвечать на вопросы, использовать простые распространенные предложения; проявлять речевую активность в общении со сверстником;
- совместно со взрослым пересказывать знакомые сказки, короткие стихи;
- демонстрировать познавательную активность в деятельности, проявлять эмоции удивления в процессе познания, отражать в общении и совместной деятельности со взрослыми и сверстниками полученные представления о предметах и объектах ближайшего окружения, задавать вопросы констатирующего и проблемного характера;
- проявлять потребность в познавательном общении со взрослыми; демонстрировать стремление к наблюдению, сравнению, обследованию свойств и качеств предметов, к простейшему экспериментированию с предметами и материалами: проявлять элементарные представления о величине, форме и количестве предметов и уметь сравнивать предметы по этим характеристикам; проявлять интерес к миру, к себе и окружающим людям;
- знать об объектах ближайшего окружения: о родном населенном пункте, его названии, достопримечательностях и традициях;
- иметь представление о разнообразных объектах живой и неживой природы ближайшего окружения, выделять их отличительные особенности и свойства, различать времена года и характерные для них явления природы, иметь представление о сезонных изменениях в жизни животных, растений и человека, интересуется природой, положительно относиться ко всем живым существам, знать о правилах поведения в природе, заботиться о животных и растениях, не причинять им вред;
- создавать простые образы в рисовании и аппликации, строить простую композицию с использованием нескольких цветов, создавать несложные формы из глины и теста, видоизменять их и украшать; использовать простые строительные детали для создания постройки с последующим её анализом;
- с интересом вслушиваться в музыку, запоминать и узнавать знакомые произведения, проявлять эмоциональную отзывчивость, различать музыкальные ритмы, передать их в движении;
- активно взаимодействовать со сверстниками в игре, принимать на себя роль и действовать от имени героя, строить ролевые высказывания, использовать предметы-заместители, разворачивать несложный игровой сюжет из нескольких эпизодов;
- в дидактических играх действовать в рамках правил, в театрализованных играх разыгрывать отрывки из знакомых сказок, рассказов, передает интонацию и мимические движения.

1.3.3.2. К пяти годам ребенок должен уметь:

- проявлять интерес к разнообразным физическим упражнениям, действиям с физкультурными пособиями, проявлять настойчивость для достижения результата, испытывать потребность в двигательной активности;
- демонстрировать координацию, быстроту, силу, выносливость, гибкость, ловкость, развивать крупную и мелкую моторику, активно и с интересом выполнять основные движения, общеразвивающие упражнения и элементы спортивных упражнений, с желанием играть в подвижные игры, ориентироваться в пространстве, переносить освоенные движения в самостоятельную деятельность;
- стремиться узнать о правилах здорового образа жизни, элементарно охарактеризовать свое самочувствие, привлечь внимание взрослого в случае недомогания;
- стремиться к самостоятельному осуществлению процессов личной гигиены, их правильной организации;
- выполнять самостоятельно правила общения со взрослым, проявлять внимательность к их словам и мнению, стремиться к познавательному, интеллектуальному общению со взрослыми: задавать много вопросов поискового характера, стремиться к одобряемым формам поведения, замечать ярко выраженное эмоциональное состояние окружающих людей, по примеру педагога проявлять сочувствие;
- без напоминания взрослого здороваться и прощаться, говорит «спасибо» и «пожалуйста»;
- демонстрировать стремление к общению со сверстниками, по предложению педагога может договориться с детьми, стремиться к самовыражению в деятельности, к признанию и уважению сверстников;
- познавать правила безопасного поведения и стремиться их выполнять в повседневной жизни;
- самостоятельность в самообслуживании;
- проявлять познавательный интерес к труду взрослых, профессиям, технике; отражать эти представления в играх;
- стремиться к выполнению трудовых обязанностей, охотно включаться в совместный труд со взрослыми или сверстниками;
- проявлять инициативность в разговоре, использовать разные типы реплик и простые формы объяснительной речи, речевые контакты становятся более длительными и активными;
- произносить правильно большинство звуков, пользоваться средствами эмоциональной и речевой выразительности;
- самостоятельно пересказывать знакомые сказки, с небольшой помощью взрослого, составлять описательные рассказы и загадки;
- проявлять словотворчество, интерес к языку, с интересом слушать литературные тексты, воспроизводить текст;
- рассказать о предмете, его назначении и особенностях, о том, как он был создан;
- проявлять стремление к общению со сверстниками в процессе познавательной деятельности, осуществлять обмен информацией; охотно сотрудничать со взрослыми не только в совместной деятельности, но и в свободной самостоятельной; отличаться

высокой активностью и любознательностью;

- активно познавать и называть свойства и качества предметов, особенности объектов природы, обследовательские действия; объединять предметы и объекты в видовые категории с указанием характерных признаков;
- задавать много вопросов поискового характера, включаться в деятельность экспериментирования, использовать исследовательские действия, предпринимать попытки сделать логические выводы;
- с удовольствием рассказывать о себе, своих желаниях, достижениях, семье, семейном быте, традициях; активно участвовать в мероприятиях и праздниках, готовящихся в группе, в ДОО, иметь представления о малой родине, названии населенного пункта, улицы, некоторых памятных местах;
- иметь представление о разнообразных представителях живой природы родного края, их особенностях, свойствах объектов неживой природы, сезонных изменениях в жизни природы, явлениях природы, интересоваться природой, экспериментировать, положительно относиться ко всем живым существам, знать правила поведения в природе, стремиться самостоятельно ухаживать за растениями и животными, беречь их;
- владеть количественным и порядковым счетом в пределах пяти, умением непосредственно сравнивать предметы по форме и величине, различать части суток, знать их последовательность, понимать временную последовательность «вчера, сегодня, завтра», ориентироваться от себя в движении; использовать математические представления для познания окружающей действительности;
- проявлять интерес к различным видам искусства, эмоционально откликаться на отраженные в произведениях искусства действия, поступки, события;
- проявлять себя в разных видах музыкальной, изобразительной, театрализованной деятельности, используя выразительные и изобразительные средства;
- использовать накопленный художественно-творческий опыт в самостоятельной деятельности, с желанием участвовать в культурно-досуговой деятельности (праздниках, развлечениях и других видах культурно-досуговой деятельности);
- создает изображения и постройки в соответствии с темой, используя разнообразные материалы, владеть техническими и изобразительными умениями;
- называть роль до начала игры, обозначать новую роль по ходу игры, активно использовать предметы-заместители, предлагать игровой замысел и проявлять инициативу в развитии сюжета, активно включаться в ролевой диалог, проявлять творчество в создании игровой обстановки;
- принимать поставленную задачу в играх с правилами, проявлять интерес к результату, выигрышу; вести негромкий диалог с игрушками, комментировать их «действия» в режиссерских играх.

1.3.3.3 К шести годам ребенок должен уметь:

- демонтировать ярко выраженную потребность в двигательной активности, проявлять интерес к новым и знакомым физическим упражнениям, пешим прогулкам, показывать избирательность и инициативу при выполнении упражнений, иметь представления о некоторых видах спорта, туризме, как форме активного отдыха;
- проявлять осознанность во время занятий физической культурой, демонстрировать

выносливость, быстроту, силу, гибкость, ловкость, координацию, выполнять упражнения в заданном ритме и темпе, проявить творчество при составлении несложных комбинаций из знакомых упражнений;

- проявлять доступный возрасту самоконтроль, привлечь внимание других детей и организовать знакомую подвижную игру;
- проявлять духовно-нравственные качества и основы патриотизма в процессе ознакомления с видами спорта и достижениями российских спортсменов;
- владеть основными способами укрепления здоровья (закаливание, утренняя гимнастика, соблюдение личной гигиены, безопасное поведение и другие); мотивирован на сбережение и укрепление собственного здоровья и здоровья окружающих;
- должен быть настроен положительно по отношению к окружающим, охотно вступать в общение со взрослыми и сверстниками, проявлять сдержанность по отношению к незнакомым людям, при общении со взрослыми и сверстниками ориентироваться на общепринятые нормы и правила культуры поведения, проявлять в поведении уважение и привязанность к родителям (законным представителям), демонстрировать уважение к педагогам, интересоваться жизнью семьи и ДОО;
- различать разные эмоциональные состояния взрослых и сверстников, учитывать их в своем поведении, откликаться на просьбу помочь, в оценке поступков опираться на нравственные представления;
- проявлять активность в стремлении к познанию разных видов труда и профессий, бережно относиться к предметному миру как результату труда взрослых, стремиться участвовать в труде взрослых, самостоятелен, инициативен в самообслуживании, участвовать со сверстниками в разных видах повседневного и ручного труда;
- владеть представлениями о безопасном поведении, соблюдать правила безопасного поведения в разных видах деятельности, демонстрировать умения правильно и безопасно пользоваться под присмотром взрослого бытовыми предметами и приборами, безопасного общения с незнакомыми животными, владеть основными правилами безопасного поведения на улице;
- регулировать свою активность в деятельности, уметь соблюдать очередность и учитывать права других людей, проявлять инициативу в общении и деятельности, задавать вопросы различной направленности, слушать и понимать взрослого, действовать по правилу или образцу в разных видах деятельности, способность к произвольным действиям;
- проявлять инициативу и самостоятельность в процессе придумывания загадок, сказок, рассказов, владеть первичными приемами аргументации и доказательства, демонстрировать богатый словарный запас, безошибочно пользоваться обобщающими словами и понятиями, самостоятельно пересказывать рассказы и сказки, проявлять избирательное отношение к произведениям определенной тематики и жанра;
- испытывать познавательный интерес к событиям, находящимся за рамками личного опыта, фантазировать, предлагать пути решения проблем, иметь представления о социальном, предметном и природном мире; устанавливать закономерности причинно-следственного характера, приводить логические высказывания; проявлять любознательность;
- использовать математические знания, способы и средства для познания окружающего мира; проявлять способность к произвольным умственным действиям; логическим

операциям анализа, сравнения, обобщения, систематизации, классификации и другим, оперируя предметами разными по величине, форме, количеству; владеет счетом, ориентировкой в пространстве и времени;

- знать о цифровых средствах познания окружающей действительности, использовать некоторые из них, придерживаясь правил безопасного обращения с ними;
- проявлять познавательный интерес к населенному пункту, в котором живет, знать некоторые сведения о его достопримечательностях, событиях городской и сельской жизни; знать название своей страны, её государственные символы;
- иметь представление о живой природе разных регионов России, классифицировать объекты по разным признакам; иметь представление об особенностях и потребностях живого организма, изменениях в жизни природы в разные сезоны года, соблюдать правила поведения в природе, ухаживать за растениями и животными, бережно относиться к ним;
- проявлять интерес и (или) с желанием заниматься музыкальной, изобразительной, театрализованной деятельностью; различать виды, жанры, формы в музыке, изобразительном и театральном искусстве; проявлять музыкальные и художественно-творческие способности;
- принимать активное участие в праздничных программах и их подготовке; взаимодействовать со всеми участниками культурно-досуговых мероприятий;
- самостоятельно определять замысел рисунка, аппликации, лепки, постройки, создавать образы и композиционные изображения, интегрируя освоенные техники и средства выразительности, использовать разнообразные материалы;
- согласовывать свои интересы с интересами партнеров в игровой деятельности, уметь предложить и объяснить замысел игры, комбинировать сюжеты на основе разных событий, создавать игровые образы, управлять персонажами в режиссерской игре;
- проявлять интерес к игровому экспериментированию, развивающим и познавательным играм, в играх с готовым содержанием и правилами действовать в точном соответствии с игровой задачей и правилами.

.4. Планируемые результаты на этапе завершения освоения Программы

К концу дошкольного возраста:

- сформированы основные физические и нравственно-волевые качества;
- владеет основными движениями и элементами спортивных игр, может контролировать свои движение и управлять ими;
- соблюдает элементарные правила здорового образа жизни и личной гигиены;
- результативно выполняет физические упражнения (общеразвивающие, основные движения, спортивные), участвует в туристских пеших прогулках, осваивает простейшие туристские навыки, ориентируется на местности;
- проявляет элементы творчества в двигательной деятельности; проявляет нравственно-волевые качества, самоконтроль и может осуществлять анализ своей двигательной деятельности;
- проявляет духовно-нравственные качества и основы патриотизма в ходе занятий физической культурой и ознакомлением с достижениями российского спорта;
- имеет начальные представления о правилах безопасного поведения в двигательной

деятельности; о том, что такое здоровье, понимает, как поддержать, укрепить и сохранить его;

- владеет навыками личной гигиены, может заботливо относиться к своему здоровью и здоровью окружающих, стремится оказать помощь и поддержку другим людям;
- ребёнок соблюдает элементарные социальные нормы и правила поведения в различных видах деятельности, взаимоотношениях со взрослыми и сверстниками;
- владеет средствами общения и способами взаимодействия со взрослыми и сверстниками; способен понимать и учитывать интересы и чувства других; договариваться и дружить со сверстниками; старается разрешать возникающие конфликты конструктивными способами;
- способен понимать свои переживания и причины их возникновения, регулировать свое поведение и осуществлять выбор социально одобряемых действий в конкретных ситуациях, обосновывать свои ценностные ориентации; стремится сохранять позитивную самооценку;
- проявляет положительное отношение к миру, разным видам труда, другим людям и самому себе;
- выражено стремление заниматься социально значимой деятельностью;
- способен откликаться на эмоции близких людей, проявлять эмпатию (сочувствие, сопереживание, содействие);
- способен к осуществлению социальной навигации как ориентации в социуме и соблюдению правил безопасности в реальном и цифровом взаимодействии;
- способен решать адекватные возрасту интеллектуальные, творческие и личностные задачи; применять накопленный опыт для осуществления различных видов детской деятельности, принимать собственные решения и проявлять инициативу;
- владеет речью как средством коммуникации, ведет диалог со взрослыми и сверстниками, использует формулы речевого этикета в соответствии с ситуацией общения, владеет коммуникативно-речевыми умениями;
- знает и осмысленно воспринимает литературные произведения различных жанров, имеет предпочтения в жанрах литературы, проявляет интерес к книгам познавательного характера, определяет характеры персонажей, мотивы их поведения, оценивает поступки литературных героев;
- обладает начальными знаниями о природном и социальном мире, в котором он живет: элементарными представлениями из области естествознания, математики, истории, искусства и спорта, информатики и инженерии и тому подобное; о себе, собственной принадлежности и принадлежности других людей к определенному полу; составе семьи, родственных отношениях и взаимосвязях, семейных традициях; об обществе, его национально-культурных ценностях; государстве и принадлежности к нему;
- проявляет любознательность, активно задает вопросы взрослым и сверстникам; интересуется субъективно новым и неизвестным в окружающем мире; способен самостоятельно придумывать объяснения явлениям природы и поступкам людей; склонен наблюдать, экспериментировать; строить смысловую картину окружающей реальности, использует основные культурные способы деятельности;
- имеет представление о жизни людей в России, имеет некоторые представления о важных исторических событиях Отечества; имеет представление о многообразии стран и народов мира;

- способен применять в жизненных и игровых ситуациях знания о количестве, форме, величине предметов, пространстве и времени, умения считать, измерять, сравнивать, вычислять и тому подобное;
- имеет разнообразные познавательные умения: определяет противоречия, формулирует задачу исследования, использует разные способы и средства проверки предположений: сравнение с эталонами, классификацию, систематизацию, некоторые цифровые средства и другое;
- имеет представление о некоторых наиболее ярких представителях живой природы России и планеты, их отличительных признаках, среде обитания, потребностях живой природы, росте и развитии живых существ; свойствах неживой природы, сезонных изменениях в природе, наблюдает за погодой, живыми объектами, имеет сформированный познавательный интерес к природе, осознанно соблюдает правила поведения в природе, знает способы охраны природы, демонстрирует заботливое отношение к ней;
- способен воспринимать и понимать произведения различных видов искусства, имеет предпочтения в области музыкальной, изобразительной, театрализованной деятельности;
- выражает интерес к культурным традициям народа в процессе знакомства с различными видами и жанрами искусства; обладает начальными знаниями об искусстве;
- владеет умениями, навыками и средствами художественной выразительности в различных видах деятельности и искусства; использует различные технические приемы в свободной художественной деятельности;
- участвует в создании индивидуальных и коллективных творческих работ, тематических композиций к праздничным утренникам и развлечениям, художественных проектах;
- самостоятельно выбирает технику и выразительные средства для наиболее точной передачи образа и своего замысла, способен создавать сложные объекты и композиции, преобразовывать и использовать с учётом игровой ситуации;
- владеет разными формами и видами игры, различает условную и реальную ситуации, предлагает и объясняет замысел игры, комбинирует сюжеты на основе реальных, вымышленных событий, выполняет несколько ролей в одной игре, подбирает разные средства для создания игровых образов, согласовывает свои интересы с интересами партнеров по игре, управляет персонажами в режиссерской игре;
- проявляет интерес к игровому экспериментированию с предметами, к развивающим и познавательным играм, в играх с готовым содержанием и правилами может объяснить содержание и правила игры другим детям, в совместной игре следит за точным выполнением правил всеми участниками;
- способен планировать свои действия, направленные на достижение конкретной цели; демонстрирует сформированные предпосылки к учебной деятельности и элементы готовности к школьному обучению.

1.4. ХАРАКТЕРИСТИКИ ОСОБЕННОСТЕЙ РАЗВИТИЯ ДЕТЕЙ РАННЕГО И ДОШКОЛЬНОГО ВОЗРАСТА ВСЕХ ГРУПП, ФУНКЦИОНИРУЮЩИХ В ДОО В СООТВЕТСТВИИ С УСТАВОМ.

В соответствии с Уставом ДОО возрастная периодизация контингента обучающихся определяет наличие групп: раннего возраста, первая младшая, вторая младшая, средняя, старшая, подготовительная к школе. Все группы в ДОО общеразвивающей направленности.

Программа определяет содержание и организацию образовательной деятельности с обучающимися дошкольной организации и обеспечивает развитие личности детей дошкольного возраста в различных видах общения и деятельности с учетом их возрастных, индивидуальных психологических и физиологических особенностей в соответствии с направлениями развития.

1.4.1. Характеристики детей раннего возраста.

1.4.1.1. Первая группа раннего возраста (первый год жизни)

Росто-весовые характеристики. Средний вес при рождении у мальчиков – 3,5 кг, у девочек – 3,3 кг. К пяти-шести месяцам вес удваивается, а к году утраивается. Средняя длина тела при рождении у мальчиков – 50,4 см, у девочек – 49,5 см, к году малыши подрастают на 20-25 см.

Функциональное созревание. Первый вдох определяет запуск комплекса витальных рефлексов, обеспечивающих функции дыхания, питания, терморегуляции, большое значение начинает играть ориентировочный рефлекс. Суточные циклы активности включают в себя сон - от 12 до 17 часов в сутки. Первой стадии медленного сна (дремоты) у детей в этом возрасте нет – дремать, как взрослые они не могут. С трех-четырёх месяцев отмечается чередование фаз сна, наблюдается цикличность, похожая на цикличность сна взрослого человека. Дневная активность младенцев представлена фазными проявлениями: сонливости (0,5-3 часа); бдительного бездействия (2-3 часа); бдительной активности (1-3 часа); плача как аффективного ответа (1-3 часа). Соотношение разных состояний активности индивидуально и является одним из показателей темперамента ребенка. По мере развития меняется пропорция быстрый/медленный сон в сторону увеличения медленного сна. К семи месяцам формируется ночной сон. Отсутствие ритмичности в активности младенца является показателем незрелости или нарушений развития.

В этом периоде интенсивно начинают формироваться органы чувств. К шести месяцам слух, а к двенадцати месяцам зрение достигают физиологической зрелости.

Развитие моторики. Относительная беспомощность и неподвижность новорожденного быстро сменяется четкой последовательностью формирования моторных навыков. Для 90% младенцев выделяются следующие нормы: приподнимает голову на 90° лежа на животе (3,2 мес.); переворачивается (4,7 мес.); сидит с поддержкой (4,2 мес.); сидит без поддержки (10 мес.); ползает (9 мес.); ходит с поддержкой (12,7 мес.). Навыки, затрагивающие голову, шею и верхние конечности, появляются раньше, чем те, в которых задействована нижняя половина туловища. Первоначально появляются движения, требующие участия туловища и плеч, затем те, для выполнения которых необходимы кисти и пальцы. В тонкой моторике принципиальными навыками в младенчестве являются: произвольное достижение объекта и манипуляторные навыки. В три месяца дети одинаково

успешно достают и хватают как предметы, которые они могут видеть, так и объекты, которые они слышат в темноте (визуальный или аудиальный контроль).

Психические функции. Психические функции не дифференцированы, складываются предпосылки развития восприятия. Уже новорожденные хорошо дифференцируют зрительные формы и предпочитают смотреть на когнитивно сложные объекты. Из зрительных стимулов новорожденные предпочитают лицо, из акустических - человеческий голос, в один-два месяца могут следить за движущимися объектами. Младенцы предпочитают смотреть на высококонтрастные паттерны, со множеством резких границ между светлыми и темными областями, и на умеренно сложные образы, которые имеют криволинейные детали. Так же как младенцы делят световой спектр на основные цвета, они делят звуки речи на категории, соответствующие основным звуковым единицам языка. Интенсивно развивается пассивная речь, младенцы учатся узнавать слова, которые часто слышат. В четыре с половиной месяца ребенку уже реагирует на собственное имя, причем не путает его с другими именами, где ударение падает на тот же слог. Рецепторы в коже чувствительны к прикосновению, температуре и боли. Новорожденные с большей вероятностью обнаруживают разнообразные рефлексы, если к ним прикасаются в соответствующих областях. Осязание используется, чтобы исследовать объекты сначала губами и ртом, а позже руками. Прикосновение - первичное средство, с помощью которого младенцы получают знания об окружении, осязание является основой раннего когнитивного развития. Для развития восприятия принципиально важна кинестетическая информация (использование информации о движении объектов). Константность размера появляется в возрасте от трех до пяти месяцев, когда развивается хорошее бинокулярное зрение. К трем месяцам формируется восприятие глубины и интермодальность восприятия. К году формируются способность проводить перцептивное различие множеств; элементарные представления о константности объектов. Дети эмоционально отзывчивы на интонацию и музыку разного характера. В первые месяцы жизни ребенок произносит короткие отрывистые звуки («гы, кхы»), в четыре-пять месяцев он певуче гулит («а-а-а»), что очень важно для развития речевого дыхания. Потом начинает лепетать, то есть произносить слоги, из которых позже образуются первые слова.

Навыки. Акт хватания, усложняющийся на протяжении всего года. Самостоятельная ходьба к концу периода. Манипулятивные действия. Понимание речи, первые слова. Появляются предметные действия: кубики малыш кладет в коробку, мяч бросает, куклу качает. Появляются простейшие элементы самообслуживания: в пять-шесть месяцев удерживает бутылочку, к концу года держит чашечку, когда пьет, стягивает шапку, носки, подает по просьбе взрослого предметы одежды.

Коммуникация и социализация. На младенчество приходится появление потребности в общении. Общение направлено только на взрослого и строится на удовлетворении базовых потребностей ребенка и потребности в притоке впечатлений. Удовлетворение потребности в общении влияет на общее психическое и физическое развитие; определяет эмоциональное состояние ребенка. К году ребенок интерпретирует выражение лица других людей. В эмоциональной сфере к врожденным аффективным реакциям удовольствия-неудовольствия в промежутке между двумя и семью месяцами появляются гнев, печаль, радость, удивление, страх. В возрасте от семи до девяти месяцев дети начинают «считывать» эмоциональные реакции родителей на незнакомые ситуации и

использовать эту информацию для регуляции собственного поведения; к году ребенок считывает эмоции через мимику и вокализацию; используют эмоциональные реакции других как информацию для оценки правильности собственных суждений. Начало формирования эмоциональной привязанности: синхронизация отношений (от рождения до полугода); избирательность привязанности (от шести месяцев до полутора лет).

Саморегуляция. Управление собственным телом, ощущение себя в пространстве, ощущение границ тела. Ощущение организмических процессов. Появляются простейшие способы регуляции своего эмоционального состояния: раскачивание; посасывание и жевание как восстановление положительного эмоционального фона; отворачивание от неприятных стимулов; удаление от угнетающих событий или людей; поиск утешения у близкого взрослого. Формируется первичный регулятор поведения «нельзя» (ограничение активности).

Личность. Складываются основы развития личности через проявления и адаптацию темперамента к внешнему воздействию. Выделяют следующие основные показатели темперамента у детей: уровень активности (специфические темп и сила активности); раздражительность/негативная эмоциональность (степень, в которой тот или иной индивид подвержен дестабилизирующему влиянию угнетающих событий); способность к восстановлению внутренней гармонии (легкость, с которой индивид успокаивается после переживания угнетающих эмоций); боязливость (настороженность по отношению к интенсивным или очень необычным стимулам); коммуникабельность (восприимчивость к социальной стимуляции). К году ребенок узнает себя в зеркале и использует информацию из зеркала для реализации поведения.

1.4.1.2. Вторая группа раннего возраста (второй год жизни)

Росто-весовые характеристики. Вес двухлетнего ребенка составляет одну пятую веса взрослого человека. К двум годам мальчики набирают вес до 13,04 кг, девочки - 12,6 кг. Ежемесячная прибавка в весе составляет 200-250 граммов, а в росте 1 см. К двум годам длина тела мальчиков достигает 88,3 см, а девочек - 86,1 см.

Функциональное созревание. Продолжается рост и функциональное развитие внутренних органов, костной, мышечной и центральной нервной системы. Повышается работоспособность нервных центров. Общее время сна, практически полностью подчиненного суточной ритмике, составляет 11-12 часов.

Развитие центральной нервной системы на этом этапе характеризуется замедлением ростовых процессов, снижением скорости увеличения объема головного мозга и формированием нервных связей.

Начиная с 16-18-ти месяцев уровень развития мускулатуры и нервной системы обеспечивает рефлекторную деятельность по контролю выделительной системы. К двум годам у большинства детей ночное мочеиспускание прекращается, хотя время от времени оно может повторяться у многих из них и гораздо позднее в результате нарушения привычных видов повседневной активности, на фоне болезни, в случаях перевозбуждения ребенка или испуга.

Развитие моторики. Развитие моторики является определяющим для всего психического развития. Преимущественно формируется подкорковый уровень организации движения, включающий формирование ритма, темпа, тонуса. Все движения

формируются на основании ритмической картины, соответственно, чрезвычайно важно формировать ритмичность (движения под ритм; режим дня; чередование активности и отдыха). Подавляющее большинство детей (90%) может хорошо ходить (в год и два месяца); строить башню из двух кубиков (в полтора года); подниматься по ступенькам (в год и десять месяцев); пинать мяч (к двум годам). На развитие основных движений ребенка частично влияют пропорции его тела: короткие ноги, длинное туловище, большая голова. Ребенок до полутора лет часто падает при ходьбе, не всегда может вовремя остановиться, обойти препятствие. Несовершенна и осанка. Вследствие недостаточного развития мышечной системы ребенку трудно долго выполнять однотипные движения, например, ходить с мамой «только за ручку». Постепенно ходьба совершенствуется. Дети учатся свободно передвигаться на прогулке: они взбираются на бугорки, ходят по траве, перешагивают через небольшие препятствия, например, палку, лежащую на земле. Исчезает шаркающая походка. В подвижных играх и на музыкальных занятиях дети делают боковые шаги, медленно кружатся на месте. Даже в начале второго года дети много лазают: взбираются на горку, на диванчики, а позже (приставным шагом) и на шведскую стенку. Они также перелезают через бревно, подлезают под скамейку, пролезают через обруч. После полутора лет у малышек кроме основных развиваются и подражательные движения (мишке, зайчику). В простых подвижных играх и плясках дети привыкают координировать свои движения и действия друг с другом. В полтора года дети способны рисовать каракули, а к двум годам могут нарисовать прямую линию. Дети все лучше контролируют простые движения, а затем объединяют их во все более сложные и согласованные системы.

Психические функции. Восприятие становится ведущей психической функцией. Совершенствуется зрительное восприятие и становится ведущим. Вместе с тем, дети полутора – двух лет не могут одновременно воспринимать объект в целом и отдельные его части. В области восприятия происходит формирование перцептивных действий и предметных эталонов. Функция перцептивных действий - ориентировочная, обследование перцептивных свойств объекта на основе эталонов. Формирование наглядно-действенного мышления как отражения скрытых сущностных связей и отношений объектов происходит на основе развития восприятия и в ходе овладения ребенком предметно-орудийными действиями. Первоначально перцептивные действия представляют собой развернутые внешние действия. По мере овладения речью восприятие начинает приобретать черты произвольности. Слово начинает регулировать восприятие ребенка. По мере взросления и накопления опыта дети приобретают способность принимать и одновременно перерабатывать все больше информации, сопоставляя знание о части и целом. Появляются зачатки экспериментирования. Физический опыт становится основой обобщений. Последовательность овладения обобщениями: на основании цвета (от года до года и семи месяцев); на основании формы (от полутора до двух лет); функциональные обобщения (от двух до трех лет).

В ходе формирования умения использовать орудия ребенок проходит четыре стадии: целенаправленных проб, «подстерегания», навязчивого вмешательства, объективной регуляции. Особенности предметной деятельности: педантизм, рука подстраивается под предмет, функциональная сторона действия опережает операциональную (знание действия опережает его реализацию). Логика развития действия: неспецифичные действия - функциональные действия - выделение способа действия - перенос действия (с одного предмета на другой, из одной ситуации в другую). Предметно-орудийные действия

формируются только в сотрудничестве со взрослым. Функции взрослого в формировании предметных действий: показ, совместные действия, поощрение активных проб ребенка, словесные указания. Предметная деятельность становится основой развития наглядно-образного мышления через представления о цели действия и ожидаемом результате, выделение соотношений и связей между предметами, условий реализации действий.

Второй год жизни - период интенсивного формирования речи, где можно выделить два основных этапа. Первый (от года до года и шести-восьми месяцев) - переходный, со следующими особенностями: интенсивное развитие понимания, активной речи почти нет; активная речь своеобразна по лексике, семантике, фонетике, грамматике, синтаксису. Второй период (от года и восьми месяцев до трех лет) - практическое овладение речью. Связи между предметом (действием) и словами, их обозначающими, формируются значительно быстрее, чем в конце первого года («взрыв наименований»). При этом понимание речи окружающих по-прежнему опережает умение говорить. Установлена четкая зависимость между качеством языковой стимуляции в домашнем окружении ребенка и развитием его речи. Дети усваивают названия предметов, действий, обозначения некоторых качеств и состояний. Благодаря этому можно организовать деятельность и поведение малышей, формировать и совершенствовать восприятие, в том числе составляющие основу сенсорного воспитания. Самые первые слова обозначают те предметы, с которыми ребенок может играть (мяч, машинка и т. п.). Поскольку в окружении каждого ребенка набор предметов, с которыми он может так или иначе взаимодействовать, различен, то и первоначальный словарный запас каждого ребенка уникален. Научившись употреблять слова применительно к определенной ситуации, дети вскоре начинают использовать их в описаниях других ситуаций, не замечая производимой нередко подмены их истинного значения. В процессе разнообразной деятельности со взрослыми дети усваивают, что одно и то же действие может относиться к разным предметам: «надень шапку, надень колечки на пирамидку и т.д.». Важным приобретением речи и мышления является формирующаяся на втором году жизни способность обобщения. Слово в сознании ребенка начинает ассоциироваться не с одним предметом, а обозначать все предметы, относящиеся к этой группе, несмотря на различие по цвету, размеру и даже внешнему виду (кукла большая и маленькая). Активный словарь на протяжении года увеличивается неравномерно. К полутора годам он равен примерно 20-30 словам. После года и восьми - десяти месяцев происходит скачок, и активно используемый словарь состоит теперь из 200-300 слов. В нем много глаголов и существительных, встречаются простые прилагательные и наречия (тут, там, туда и т. д.), а также предлоги. Упрощенные слова («ту-ту», «ав-ав») заменяются обычными, пусть и несовершенными в фонетическом отношении. После полутора лет ребенок чаще всего воспроизводит контур слова (число слогов), наполняя его звуками-заместителями, более или менее близкими по звучанию слышимому образцу.

У двухлетних детей предметная игра становится более сложной, содержательной. В полтора года дети узнают о предназначении многих вещей, закрепленном в культуре их социального окружения, и с этих пор игра становится все более символической. Образы, которые используют дети в своих играх, похожи на реальные предметы. Этапы развития игры в раннем детстве: на первом этапе (один год) игра носит узко-подражательный характер, представляет собой специфическое манипулирование предметом, сначала строго определенным, который показал взрослый, а затем и другими. На втором этапе репертуар предметных действий расширяется, и уже не только сам предмет, но и указание взрослого

вызывают действия и сложные цепочки действий. На третьем этапе (от полутора до трех лет) возникают элементы воображаемой ситуации, составляющей отличительную особенность игры: замещение одного предмета другим.

Навыки. Дети осваивают действия с разнообразными игрушками: разборными (пирамиды, матрешки и др.), строительным материалом и сюжетными игрушками (куклы с атрибутами к ним пр.). Эти действия ребенок воспроизводит и после показа взрослого, и путем отсроченного подражания. Постепенно, из отдельных действий складываются «цепочки», и малыш учится доводить предметные действия до результата: заполняет колечками всю пирамиду, подбирая их поцвету и размеру, из строительного материала возводит по образцу забор, паровозик, башенку и другие несложные постройки. Дети активно воспроизводят бытовые действия, доминирует подражание взрослому. Дети начинают переносить разученное действие с одной игрушкой (кукла) на другие (мишки, зайцы и другие мягкие игрушки); они активно ищут предмет, необходимый для завершения действия (одеяло, чтобы уложить куклу спать; мисочку, чтобы накормить мишку).

Коммуникация и социализация. Формируется ситуативно-деловое общение со взрослым, основными характеристиками которого являются: стремление привлечь внимание к своей деятельности; поиск оценки своих успехов; обращение за поддержкой в случае неуспеха; отказ от «чистой» ласки, но принятие ее как поощрения своих достижений. Принципиально важной является позиция ребенка ориентации на образец взрослого, позиция подражания и сотрудничества, признания позитивного авторитета взрослого. Формирования эмоциональной привязанности: индивидуализация привязанности; снижение сепарационной тревоги. Появляются первые социальные эмоции, возникающие преимущественно по типу заражения: сочувствие, сорадование. На втором году жизни у детей при направленной работе взрослого формируются навыки взаимодействия со сверстниками: появляется игра рядом; дети могут самостоятельно играть друг с другом в разученные ранее при помощи взрослого игры («Прятки», «Догонялки»). Однако несовершенство коммуникативных навыков ведет к непониманию и трудностям общения. Ребенок может расплакаться и даже ударить жалеющего его. Он активно протестует против вмешательства в свою игру. Игрушка в руках другого гораздо интереснее для малыша, чем та, что стоит рядом. Отобрав ее у соседа, но не зная, что делать дальше, малыш ее просто бросает. Общение детей в течение дня возникает, как правило, в процессе предметно-игровой деятельности режимных моментах, а поскольку предметно-игровые действия и самообслуживание только формируются, самостоятельность, заинтересованность в их выполнении следует всячески оберегать. Детей приучают соблюдать «дисциплину расстояния», и они осваивают умение играть и действовать рядом, не мешая друг другу, вести себя в группе соответствующим образом: нелезть в тарелку соседа, подвинуться на диванчике, чтобы мог сесть еще один ребенок, не шуметь в спальне и т.д. При этом они пользуются простыми словами: «на» («возьми»), «дай», «пусти», «не хочу» и др.

Саморегуляция. Овладение туалетным поведением. Формирование основ регуляции поведения. В речи появляются оценочные суждения: «плохой, хороший, красивый». Ребенок овладевает умением самостоятельно есть любые виды пищи, умыться и мыть руки, приобретает навыки опрятности. Совершенствуется самостоятельность детей в предметно-игровой деятельности и самообслуживании. С одной стороны, возрастает самостоятельность ребенка во всех сферах жизни, с другой — он осваивает правила поведения в группе (играть рядом, не мешая другим, помогать, если это понятно и

несложно). Все это является основой для развития в будущем совместной игровой деятельности.

Личность. Появляются представления о себе, в том числе как представителе пола. Разворачиваются ярко выраженные процессы идентификации с родителями. Формируются предпосылки самосознания через осуществление эффективных предметных действий.

1.4.1.3. Первая младшая группа (третий год жизни)

Росто-весовые характеристики. Средний вес мальчиков составляет 14,9 кг, девочек – 14,8 кг. Средняя длина тела у мальчиков до 95,7 см, у девочек – 97,3 см.

Функциональное созревание. Продолжаются рост и функциональное развитие внутренних органов, костной, мышечной и центральной нервной системы. Совершенствуются формы двигательной активности.

Развитие моторики. Дифференциация развития моторики у мальчиков и девочек. У мальчиков опережающее развитие крупной моторики (к трем годам мальчики могут осваивать езду на велосипеде); у девочек опережающее развитие мелкой моторики (координированные действия с мелкими предметами).

Психические функции. Продолжает развиваться предметная деятельность, ситуативно-деловое общение ребенка со взрослым; совершенствуются восприятие, речь, начальные формы произвольного поведения, игры, наглядно-действенное мышление. Развитие предметной деятельности связано с усвоением культурных способов действия с различными предметами. Развиваются действия соотносящие и орудийные. Умение выполнять орудийные действия развивает произвольность, преобразуя натуральные формы активности в культурные на основе предлагаемой взрослыми модели, которая выступает в качестве не только объекта подражания, но и образца, регулирующего собственную активность ребенка. В ходе совместной со взрослыми предметной деятельности продолжает развиваться понимание речи. Слово отделяется от ситуации и приобретает самостоятельное значение. Дети продолжают осваивать названия окружающих предметов, учатся выполнять простые словесные просьбы взрослых в пределах видимой наглядной ситуации. Количество понимаемых слов значительно возрастает. Совершенствуется регуляция поведения в результате обращения взрослых к ребенку, который начинает понимать не только инструкцию, но и рассказ взрослых.

Интенсивно развивается активная речь детей. К трем годам они осваивают основные грамматические структуры, пытаются строить простые предложения, в разговоре со взрослым используют практически все части речи. Активный словарь достигает примерно 1000-1500 слов. К концу третьего года жизни речь становится средством общения ребенка со сверстниками.

К третьему году жизни совершенствуются зрительные и слуховые ориентировки, что позволяет детям безошибочно выполнять ряд заданий: осуществлять выбор из двух-трех предметов по форме, величине и цвету; различать мелодии; петь. Совершенствуется слуховое восприятие, прежде всего фонематический слух. К трем годам дети воспринимают все звуки родного языка, но произносят их с большими искажениями.

Основной формой мышления становится наглядно-действенная. Ее особенность заключается в том, что возникающие в жизни ребенка проблемные ситуации разрешаются

путем реального действия с предметами. Размышляя об отсутствующих людях или предметах, дети начинают использовать их образы. Третий год жизни знаменуется появлением символического мышления - способности по запечатленным психологическим образам-символам предметов воспроизводить их в тот или иной момент. Теперь они могут проделывать некоторые операции не с реальными предметами, а с их образами, и эти мысленные операции - свидетельство значительно более сложной, чем прежде, работы детского мышления. Переход от конкретно-чувственного

«мышления» к образному может осуществляться на протяжении двух лет.

Детские виды деятельности. В этом возрасте у детей формируются новые виды деятельности: игра, рисование, конструирование. Игра носит процессуальный характер, главное в ней - действия. Они совершаются с игровыми предметами, приближенными к реальности. В середине третьего года жизни появляются действия с предметами-заместителями.

Появление собственно изобразительной деятельности обусловлено тем, что ребенок уже способен сформулировать намерение изобразить какой-либо предмет. Типичным является изображение человека в виде «головонога» - окружности и отходящих от нее линий.

Коммуникация и социализация. На третьем году жизни отмечается рост автономии и изменение отношений со взрослым, дети становятся самостоятельнее. Начинает формироваться критичность к собственным действиям.

Саморегуляция. Для детей этого возраста характерна неосознанность мотивов, импульсивность и зависимость чувств и желаний от ситуации. Дети легко заражаются эмоциональным состоянием сверстников. Однако в этот период начинает складываться и произвольность поведения. Она обусловлена развитием орудийных действий и речи.

Личность. У детей появляются чувства гордости и стыда, начинают формироваться элементы самосознания, связанные с идентификацией с именем и полом. Ребенок осознает себя как отдельного человека, отличного от взрослого. У него формируется образ Я. Завершается ранний возраст кризисом трех лет, который часто сопровождается рядом отрицательных проявлений: негативизмом, упрямством, нарушением общения со взрослым и др. Кризис может продолжаться от нескольких месяцев до двух лет.

1.4.2. Характеристика детей дошкольного возраста

1.4.2.1. Вторая младшая группа (четвертый год жизни)

Росто-весовые характеристики. Средний вес у мальчиков к четырем годам достигает 17 кг, у девочек - 16 кг. Средний рост у мальчиков к четырем годам достигает 102 см, а у девочек - 100,6 см.

Функциональное созревание. В данном возрасте уровень развития скелета и мышечной системы определяет возможность формирования осанки, свода стопы, базовых двигательных стереотипов.

Продолжается формирование физиологических систем организма: дыхания, кровообращения, терморегуляции, обеспечения обмена веществ.

Данный возраст характеризуется интенсивным созреванием нейронного аппарата проекционной и ассоциативной коры больших полушарий.

Психические функции. В три-четыре года память ребенка носит произвольный,

непосредственный характер. Наряду с произвольной памятью, начинает формироваться и произвольная память. Ребенок запоминает эмоционально значимую информацию. На основе накопления представлений о предметах окружающего мира у ребенка интенсивно развивается образное мышление, воображение. Продолжается формирование речи, накопление словаря, развитие связной речи.

В три-четыре года внимание ребёнка носит произвольный, непосредственный характер. Отмечается двусторонняя связь восприятия и внимания – внимание регулируется восприятием (увидел яркое – обратил внимание). В младшем дошкольном возрасте развивается перцептивная деятельность. Дети от использования предэталонов — индивидуальных единиц восприятия — переходят к сенсорным эталонам — культурно выработанным средствам восприятия. К концу младшего дошкольного возраста дети могут воспринимать до пяти и более форм предметов и до семи и более цветов, способны дифференцировать предметы по величине, ориентироваться в пространстве группы детского сада, а при определенной организации образовательного процесса и во всех знакомых ему помещениях образовательной организации.

Детские виды деятельности. Система значимых отношений ребенка с социальной средой определяется возможностями познавательной сферы, наличием образного мышления, наличием самосознания и начальными формами произвольного поведения (действие по инструкции, действие по образцу). Социальная ситуация развития характеризуется выраженным интересом ребенка к системе социальных отношений между людьми (мама-дочка, врач-пациент), ребенок хочет подражать взрослому, быть «как взрослый». Противоречие между стремлением быть «как взрослый» и невозможностью непосредственного воплощения данного стремления приводит к формированию игровой деятельности, где ребенок в доступной для него форме отображает систему человеческих взаимоотношений, осваивает и применяет нормы и правила общения и взаимодействия человека в разных сферах жизни. Игра детей в три-четыре года отличается однообразием сюжетов, где центральным содержанием игровой деятельности является действие с игрушкой, игра протекает либо в индивидуальной форме, либо в паре, нарушение логики игры ребенком не протестовывается.

В данный период начинают формироваться продуктивные виды деятельности, формируются первичные навыки рисования, лепки, конструирования. Графические образы пока бедны, у одних детей в изображениях отсутствуют детали, у других рисунки могут быть более детализированы. Дети начинают активно использовать цвет.

Большое значение для развития мелкой моторики имеет лепка. Дети способны под руководством взрослого вылепить простые предметы.

Конструктивная деятельность в младшем дошкольном возрасте ограничена возведением несложных построек по образцу и по замыслу.

Коммуникация и социализация. В общении со взрослыми, наряду с ситуативно-деловой формой общения, начинает интенсивно формироваться внеситуативно-познавательная форма общения, формируются основы познавательного общения. Со сверстниками интенсивно формируется ситуативно-деловая форма общения, что определяется становлением игровой деятельности и необходимостью согласовывать действия с другим ребенком в ходе игрового взаимодействия. Положительно-индифферентное отношение к сверстнику, преобладающее в раннем возрасте, сменяется конкурентным типом отношения к сверстнику, где другой ребенок выступает в качестве

средства самопознания.

Саморегуляция. В три года у ребенка преобладает ситуативное поведение, произвольное поведение, в основном, регулируется взрослым. При этом, ребенок может действовать по инструкции, состоящей из 2-3 указаний. Слово играет в большей степени побудительную функцию, по сравнению с функцией торможения. Эмоции выполняют регулирующую роль, накапливается эмоциональный опыт, позволяющий предвосхищать действия ребенка.

Личность и самооценка. У ребенка начинает формироваться периферия самосознания, дифференцированная самооценка. Ребенок, при осознании собственных умений, опирается на оценку взрослого, к четырем годам ребенок начинает сравнивать свои достижения с достижениями сверстников, что может повышать конфликтность между детьми. Данный возраст связан с дебютом личности.

1.4.2.2. Средняя группа (пятый год жизни)

Росто-весовые характеристики. Средний вес девочек изменяется от 16 кг в четыре года до 18,4 кг в пять лет, у мальчиков – от 17 кг в четыре года до 19,7 кг в пять лет. Средняя длина тела у девочек изменяется от 100 см в четыре года до 109 см в пять лет, у мальчиков – от 102 см в четыре года до 110 см в пять лет.

Функциональное созревание. Данный возраст характеризуется интенсивным созреванием нейронного аппарата ассоциативной коры больших полушарий. Возрастное специализации корковых зон и межполушарных связей. Правое полушарие является ведущим.

Продолжается развитие скелета, мышц, изменяются пропорции тела. Слабо, но проявляются различия в строении тела мальчиков и девочек.

Психические функции. Ведущим психическим процессом в данном возрасте является память. В четыре-пять лет интенсивно формируется произвольная память, но эффективность произвольного запоминания выше, чем произвольного. Начинает формироваться опосредованная память, но непосредственное запоминание преобладает. Возрастает объем памяти, дети запоминают до 7-8 названий предметов.

К концу пятого года жизни восприятие становится более развитым. Интеллектуализация процессов восприятия – разложение предметов и образов на сенсорные эталоны. Восприятие опосредуется системой сенсорных эталонов и способами обследования. Наряду с действиями идентификации и приравнивания к образцу, интенсивно формируются перцептивные действия наглядного моделирования (в основном, через продуктивные виды деятельности). Дети способны упорядочить группы предметов по сенсорному признаку — величине, цвету; выделить такие параметры, как высота, длина и ширина. Совершенствуется ориентация в пространстве. Основной характеристикой мышления детей четырех-пяти лет является эгоцентризм. Наряду с интенсивным развитием образного мышления и расширением кругозора, начинает формироваться наглядно-схематическое мышление. Интенсивно формируется воображение. Формируются такие его особенности, как беглость, гибкость. С четырех лет внимание становится произвольным, увеличивается устойчивость произвольного внимания. На пятом году жизни улучшается произношение звуков и дикция, расширяется словарь, связная и диалогическая речь. Речь становится предметом активности детей. Для детей данного

возраста характерно словотворчество. Интерес вызывают ритмическая структура речи, рифмы. Развивается грамматическая сторона речи. В период четырех-пяти лет формируются основы познавательной активности и любознательности.

Детские виды деятельности. На пятом году жизни ребенок осваивает сложную систему норм и правил, принятых в социуме. Формируется развернутая сюжетно-ролевая игра, где центральным содержанием выступает моделирование системы человеческих отношений в ходе выполнения игровой роли. В данном возрасте в игре дети различают игровые и реальные отношения, характерна ролевая речь. Конфликты чаще возникают в ходе распределения ролей, роли могут меняться в ходе игры. Игра носит процессуальный, творческий характер. Детям доступны игры с правилами, дидактические игры. Развивается изобразительная деятельность. Совершенствуется техническая сторона изобразительной деятельности, замысел смещается с конца на начало рисования. Дети могут рисовать основные геометрические фигуры, вырезать ножницами, наклеивать изображения на бумагу и т. д.

Усложняется конструирование. Формируются навыки конструирования по образцу, доступно конструирование по схеме, по условию и по замыслу, а также планирование последовательности действий.

Продуктивные виды деятельности способствуют развитию мелкой моторики рук.

Коммуникация и социализация. В общении со взрослыми интенсивно формируются внеситуативные формы общения, в частности – внеситуативно-познавательная форма общения, возраст «почемучек» приходится именно на четыре-пять лет. У детей формируется потребность в уважении со стороны взрослого, для них оказывается чрезвычайно важной его похвала. Это приводит к их повышенной обидчивости на замечания. Повышенная обидчивость представляет собой возрастной феномен. Со сверстниками продолжает формироваться ситуативно-деловая форма общения, что определяется развитием развернутой сюжетно-ролевой игры и совместными видами деятельности со сверстниками. При этом, характер межличностных отношений отличает ярко выраженный интерес по отношению к сверстнику, высокую значимость сверстника, ребенок болезненно реагирует на похвалу другого ребенка со стороны взрослых, конфликтность со сверстниками также характерна для данного возраста. В группе формируется стабильная структура взаимоотношений между детьми, определяющая социометрический статус каждого ребенка.

Саморегуляция. В период от четырех до пяти лет существенно возрастает роль регулятивных механизмов поведения. Потребность в самовыражении (стремление быть компетентным в доступных видах деятельности) определяет развитие произвольности. В игре ребенок может управлять собственным поведением, опираясь на систему правил, заложенных в данной роли. Ребенку доступно осознание основных правил поведения в ходе общения и поведения в социуме. Речь начинает выполнять роль планирования и регуляции поведения. Интенсивно формируются социальные эмоции (чувство стыда, смущение, гордость, зависть, переживание успеха-неуспеха и др.).

Личность и самооценка. У ребенка интенсивно формируется периферия самосознания, продолжает формироваться дифференцированная самооценка. Оценка взрослого, оценка взрослым других детей, а также механизм сравнения своих результатов деятельности с результатами других детей оказывают существенное влияние на характер самооценки и самосознания. Появляется краткосрочная временная перспектива (вчера-

сегодня-завтра, было-будет).

1.4.2.3. Старшая группа (шестой год жизни).

Росто-весовые характеристики. Средний вес у мальчиков изменяется от 19,7 кг в пять лет до 21,9 кг в шесть лет, у девочек – от 18,5 кг в пять лет до 21,3 кг в шесть лет. Средняя длина тела у мальчиков от 110,4 см в пять лет до 115,9 см в шесть лет, у девочек – от 109,0 см в пять лет до 115,7 см в шесть лет.

Функциональное созревание. Развитие центральной нервной и опорно-двигательной систем, зрительно-моторной координации позволяет ребенку значительно расширить доступный набор двигательных стереотипов.

Психические функции. В период от пяти до шести лет детям доступно опосредованное запоминание. Эффективность запоминания с помощью внешних средств (картинок, пиктограмм) может возрасти в 2 раза. В старшем дошкольном возрасте продолжает развиваться образное мышление. Дети способны не только решить задачу в наглядном плане, но и совершить преобразования объекта, указать, в какой последовательности объекты вступят во взаимодействие и т.д. Эгоцентризм детского мышления сохраняется. Основой развития мыслительных способностей в данном возрасте является наглядно-схематическое мышление, начинают развиваться основы логического мышления. Формируются обобщения, что является основой словесно-логического мышления. Интенсивно формируется творческое воображение. Наряду с образной креативностью, интенсивно развивается и вербальная креативность по параметрам беглости, гибкости, оригинальности и разработанности. Увеличивается устойчивость, распределение, переключаемость внимания. Развитие речи идет в направлении развития словаря, грамматической стороны речи, связной речи, ребенку доступен фонематический анализ слова, что является основой для освоения навыков чтения. Проявляется любознательность ребенка, расширяется круг познавательных интересов. Складывается первичная картина мира.

Детские виды деятельности. У детей шестого года жизни отмечается существенное расширение регулятивных способностей поведения, за счет усложнения системы взаимоотношений со взрослыми и со сверстниками. Творческая сюжетно-ролевая игра имеет сложную структуру. В игре могут принимать участие несколько детей (до 5-6 человек). Дети шестого года жизни могут планировать и распределять роли до начала игры и строят свое поведение, придерживаясь роли. Игровое взаимодействие сопровождается речью, соответствующей взятой роли по содержанию и интонационно. Нарушение логики игры не принимается и обосновывается. При распределении ролей могут возникать конфликты, связанные с субординацией ролевого поведения, а также нарушением правил. Сюжеты игр становятся более разнообразными, содержание игр определяется логикой игры и системой правил.

Интенсивно развиваются продуктивные виды деятельности, которые способствуют развитию творческого воображения и самовыражения ребенка.

Детям доступны рисование, конструирование, лепка, аппликация по образцу, условию и по замыслу самого ребенка. Необходимо отметить, что сюжетно-ролевая игра и продуктивные виды деятельности в пять-шесть лет приобретают целостные формы поведения, где требуется целеполагание, планирование деятельности, осуществление

действий, контроль и оценка. Продуктивные виды деятельности могут осуществляться в ходе совместной деятельности.

Коммуникация и социализация. В общении со взрослыми интенсивно формируются внеситуативно-познавательная и внеситуативно-личностная форма общения. У детей формируется потребность в самоутверждении через возможность соответствовать нормам, правилам, ожиданиям, транслируемым со стороны взрослых. Со сверстниками начинает формироваться внеситуативно-деловая форма общения, что определяется возрастающим интересом к личности сверстника, появляются избирательные отношения, чувство привязанности к определенным детям, дружба. Характер межличностных отношений отличается выраженным интересом по отношению к сверстнику, высокую значимость сверстника, возрастанием просоциальных форм поведения. Детские группы характеризуются стабильной структурой взаимоотношений между детьми.

Саморегуляция. В период от пяти до шести лет начинают формироваться устойчивые представления о том, «что такое хорошо» и «что такое плохо», которые становятся внутренними регуляторами поведения ребенка. Формируется произвольность поведения, социально значимые мотивы начинают управлять личными мотивами.

Личность и самооценка. Складывается первая иерархия мотивов. Формируется дифференцированность самооценки. Преобладает высокая, неадекватная самооценка. Ребенок стремится к сохранению позитивной самооценки.

1.4.2.4. Подготовительная к школе группа (седьмой год жизни).

Росто-весовые характеристики. Средний вес мальчиков к семи годам достигает 24,9 кг, девочек – 24,7 кг. Средняя длина тела у мальчиков к семи годам достигает 123,9, у девочек – 123,6 см.

В период от пяти до семи лет наблюдается выраженное увеличение скорости роста тела ребенка в длину («полуростовой скачок роста»), причем конечности в это время растут быстрее, чем туловище. Изменяются кости, формирующие облик лица.

Функциональное созревание. Уровень развития костной и мышечной систем, наработка двигательных стереотипов отвечают требованиям длительных подвижных игр. Скелетные мышцы детей этого возраста хорошо приспособлены к длительным, но не слишком высоким по точности и мощности нагрузкам.

Качественные изменения в развитии телесной сферы ребенка (полуростовой скачок) отражает существенные изменения в центральной нервной системе. К шести-семи годам продолжительность необходимого сна составляет 9-11 часов, при этом длительность цикла сна возрастает до 60-70 минут, по сравнению с 45-50 минутами у детей годовалого возраста, приближаясь к 90 минутам, характерным для сна детей старшего возраста и взрослых.

Важнейшим признаком морфофункциональной зрелости становится формирование тонкой биомеханики работы кисти ребенка. К этому возрасту начинает формироваться способность к сложным пространственным программам движения, в том числе к такой важнейшей функции как письмо – отдельные элементы письма объединяются в буквы и слова.

К пяти-шести годам в значительной степени развивается глазомер. Дети называют более мелкие детали, присутствующие в изображении предметов, могут дать оценку предметов в отношении их красоты, комбинации тех или иных черт.

Процессы возбуждения и торможения становятся лучше сбалансированными. К этому возрасту значительно развиваются такие свойства нервной системы, как сила, подвижность, уравновешенность. В то же время все эти свойства нервных процессов характеризуются неустойчивостью, высокой истощаемостью нервных центров.

Психические функции. К шести-семи годам особую значимость приобретает процесс формирования «взрослых» механизмов восприятия. Формируется способность дифференцировать слабо различающиеся по физическим характеристикам и редко появляющиеся сенсорные стимулы. Качественные перестройки нейрофизиологических механизмов организации системы восприятия позволяют рассматривать этот период как *сенситивный* для становления когнитивных функций, в первую очередь произвольного внимания и памяти. Время сосредоточенного внимания, работы без отвлечений по инструкции достигает 10-15 минут.

Детям становятся доступны формы опосредованной памяти, где средствами могут выступать не только внешние объекты (картинки, пиктограммы), но и некоторые мыслительные операции (классификация). Существенно повышается роль словесного мышления, как основы умственной деятельности ребенка, все более обособляющегося от мышления предметного, наглядно-образного. Формируются основы словесно-логического мышления, логические операции классификации, сериации, сравнения. Продолжают развиваться навыки обобщения и рассуждения, но они еще ограничиваются наглядными признаками ситуации. Увеличивается длительность произвольного внимания (до 30 минут). Развитие речи характеризуется правильным произношением всех звуков родного языка, правильным построением предложений, способностью составлять рассказ по сюжетным и последовательным картинкам. В результате правильно организованной образовательной работы у детей развивается диалогическая и некоторые виды монологической речи, формируются предпосылки к обучению чтению. Активный словарный запас достигает 3,5 - 7 тысяч слов.

Детские виды деятельности. Процессуальная сюжетно-ролевая игра сменяется результативной игрой (игры с правилами, настольные игры). Игровое пространство усложняется. Система взаимоотношений в игре усложняется, дети способны отслеживать поведение партнеров по всему игровому пространству и менять свое поведение в зависимости от места в нем.

Продуктивные виды деятельности выступают как самостоятельные формы целенаправленного поведения. Рисунки приобретают более детализированный характер, обогащается их цветовая гамма. Дети подготовительной к школе группы в значительной степени осваивают конструирование из различного строительного материала. Они свободно владеют обобщенными способами анализа как изображений, так и построек; не только анализируют основные конструктивные особенности различных деталей, но и определяют их форму на основе сходства со знакомыми им объемными предметами. Способны выполнять различные по степени сложности постройки как по собственному замыслу, так и по условиям.

Коммуникация и социализация. В общении со взрослыми интенсивно проявляется внеситуативно-личностная форма общения. В общении со сверстниками преобладает внеситуативно-деловая форма общения. Характер межличностных отношений отличает выраженный интерес по отношению к сверстнику, высокую значимость сверстника, возрастание просоциальных форм поведения, феномен детской дружбы, активно

проявляется эмпатия, сочувствие, содействие, сопереживание. Детские группы характеризуются стабильной структурой взаимоотношений между детьми.

Саморегуляция. Формируется соподчинение мотивов. Социально значимые мотивы регулируют личные мотивы, «надо» начинает управлять «хочу». Выражено стремление ребенка заниматься социально значимой деятельностью. Происходит «потеря непосредственности» (по Л.С. Выготскому), поведение ребенка опосредуется системой внутренних норм, правил и представлений. Формируется система реально действующих мотивов, связанных с формированием социальных эмоций, актуализируется способность к «эмоциональной коррекции» поведения. Постепенно формируются предпосылки к произвольной регуляции поведения по внешним инструкциям. От преобладающей роли эмоциональных механизмов регуляции постепенно намечается переход к рациональным, волевым формам.

Личность и самооценка. Складывается иерархия мотивов. Формируется дифференцированность самооценки и уровень притязаний. Преобладает высокая, неадекватная самооценка. Ребенок стремится к сохранению позитивной самооценки. Формируются внутренняя позиция школьника; гендерная и полоролевая идентичность, основы гражданской идентичности (представление о принадлежности к своей семье, национальная, религиозная принадлежность, соотнесение с названием своего места жительства, со своей культурой и страной); первичная картина мира, которая включает представление о себе, о других людях и мире в целом, чувство справедливости.

1.5. ПЕДАГОГИЧЕСКАЯ ДИАГНОСТИКА ДОСТИЖЕНИЯ ПЛАНИРУЕМЫХ РЕЗУЛЬТАТОВ.

Педагогическая диагностика в МАДОУ «Детский сад №2 «Ёлочка» проводится в соответствии с «Положением о педагогическом мониторинге, педагогической диагностике индивидуального развития детей дошкольного возраста в Муниципальном автономном дошкольном образовательном учреждении «Детский сад №2 «Ёлочка» общеразвивающего вида с приоритетным осуществлением художественно-эстетического развития воспитанников».

Педагогическая диагностика достижений планируемых результатов направлена на изучение деятельностных умений ребёнка, его интересов, предпочтений, склонностей, личностных особенностей, способов взаимодействия со взрослыми и сверстниками. Она позволяет выявлять особенности и динамику развития ребёнка, составлять на основе полученных данных индивидуальные образовательные маршруты освоения образовательной программы, своевременно вносить изменения в планирование, содержание и организацию образовательной деятельности.

Педагогическая диагностика проводится с целью оценки эффективности педагогических действий и позволяет производить их своевременную корректировку для достижения планируемых результатов.

Диагностика позволяет получить объективное представление об особенностях развития ребёнка. Результаты педагогической диагностики используются для разработки индивидуальных образовательных маршрутов (вариативных форм, способов, методов и средств реализации программы с учётом выявленных возрастных и индивидуальных

особенностей воспитанников, специфики их образовательных потребностей, возможностей и интересов), а также для оптимизации работы с группой детей.

Педагогическая диагностика в каждой группе воспитанников организуется дважды в год (стартовая- сентябрь; завершающая – май). Сравнение результатов двух этапов диагностики позволяет выявить индивидуальную динамику развития ребёнка в течение года.

Педагогическая диагностика индивидуального развития детей проводится педагогами ДОО на основе мало формализованных диагностических методов: наблюдения, свободных бесед с детьми, анализа продуктов детской деятельности (рисунков, работ по лепке, аппликации, построек, поделок и пр.), специальных диагностических ситуаций.

При необходимости педагог может использовать специальные методики диагностики физического, коммуникативного, познавательного, речевого, художественно-эстетического развития, в том числе пособия О.В. Ивашковой «Диагностический инструментарий по программе «Детство» (первая младшая группа, вторая младшая группа, средняя группа, старшая группа, подготовительная к школе группа).

Основным методом педагогической диагностики является наблюдение за поведением ребёнка в различных видах деятельности (игровой, общении, познавательно-исследовательской, изобразительной, конструировании, двигательной), разных ситуациях (в режимных моментах в группе и на прогулке, совместной и самостоятельной деятельности детей, в иных ситуациях). В процессе наблюдения педагог отмечает особенности проявления ребёнком личностных качеств, деятельностных умений, интересов, предпочтений, фиксирует реакции на успехи и неудачи, поведение в конфликтных ситуациях.

Наблюдая за поведением ребёнка, педагог обращает внимание на частоту проявления каждого показателя, самостоятельность и инициативность ребёнка в деятельности. Частота проявления указывает на степень устойчивости показателя. Самостоятельность выполнения действия позволяет определить зону актуального и ближайшего развития ребёнка. Инициативность свидетельствует о проявлении субъектности ребёнка в деятельности и взаимодействии.

Результаты наблюдения фиксируются в «Картах индивидуального развития ребёнка-дошкольника» (автор О.В. Ивашкова). Фиксация данных наблюдения позволит педагогу выявить и проанализировать динамику в развитии ребёнка на определенном возрастном этапе, а также скорректировать образовательную деятельность с учётом индивидуальных особенностей развития ребёнка и его потребностей.

Результаты наблюдения могут быть дополнены беседами с детьми в свободной форме, что позволяет выявить причины поступков, наличие интереса к определённому виду деятельности, уточнить знания о предметах и явлениях окружающей действительности и другое.

Анализ продуктов детской деятельности может осуществляться на основе изучения материалов портфолио ребёнка (рисунков, работ по аппликациям, фотографий работ по лепке, построек, поделок и пр.). Полученные в процессе анализа качественные

характеристики существенно дополняют результаты наблюдения за продуктивной деятельностью детей (изобразительной, конструктивной, музыкальной).

Педагогическая диагностика завершается переносом данных в сводные электронные таблицы и их анализом. Полученная информация позволяет выделить умения, требующие дополнительного внимания педагога как в индивидуальной работе с воспитанниками, так и в работе с группой детей. Это помогает осознанно и целенаправленно спроектировать образовательный процесс.

При необходимости используется психологическая диагностика развития детей, направленная на выявление и изучение индивидуально-психологических особенностей детей, причин возникновения трудностей в освоении образовательной программы. Её проводят квалифицированные специалисты (педагоги-психологи). Методики и соответствующий инструментарий описаны в подразделе «Коррекционно-развивающая работа».

Участие ребёнка в психологической диагностике допускается только с согласия его родителей (законных представителей). Результаты психологической диагностики могут использоваться для решения задач психологического сопровождения и оказания адресной психологической помощи.

Педагогическая диагностика к образовательной программе «Первые шаги» Смирнова и «Комплексная оценка психолого-педагогических условий детей раннего возраста» Е.В. Трифоновой (2 раза в год октябрь, май).

При необходимости используется психологическая диагностика развития детей, направленная на выявление и изучение индивидуально-психологических особенностей детей, причин возникновения трудностей в освоении образовательной программы. Её проводят квалифицированные специалисты (педагоги-психологи). Методики и соответствующий инструментарий описаны в подразделе «Коррекционно-развивающая работа».

Участие ребёнка в психологической диагностике допускается только с согласия его родителей (законных представителей). Результаты психологической диагностики могут использоваться для решения задач психологического сопровождения и оказания адресной психологической помощи.

2. СОДЕРЖАТЕЛЬНЫЙ РАЗДЕЛ.

2.1. ЗАДАЧИ И СОДЕРЖАНИЕ ОБРАЗОВАТЕЛЬНОЙ ДЕЯТЕЛЬНОСТИ.

Программа определяет содержательные линии образовательной деятельности, реализуемые в МАДОУ «Детский сад №2 «Ёлочка» по основным направлениям развития детей

дошкольного возраста (социально-коммуникативного, познавательного, речевого, художественно-эстетического, физического).

В каждой образовательной области сформулированы задачи, содержание образовательной деятельности, предусмотренное для освоения в каждой возрастной группе детей в возрасте от двух месяцев до восьми лет, а также результаты, которые могут быть достигнуты детьми при целенаправленной систематической работе с ними.

Определение задач и содержания образования базируется на следующих принципах:

принцип учёта ведущей деятельности: Программа реализуется в контексте всех перечисленных в ФГОС ДО видов детской деятельности, с акцентом на ведущую деятельность для каждого возрастного периода – от непосредственного эмоционального общения со взрослым до предметной (предметно - манипулятивной) и игровой деятельности;

принцип учета возрастных и индивидуальных особенностей детей: Программа учитывает возрастные характеристики развития ребенка на разных этапах дошкольного возраста, предусматривает возможность и механизмы разработки индивидуальных траекторий развития и образования детей с особыми возможностями, способностями, потребностями и интересами;

принцип амплификации детского развития как направленного процесса обогащения и развертывания содержания видов детской деятельности, а также общения детей с взрослыми и сверстниками, соответствующего возрастным задачам дошкольного возраста;

принцип единства обучения и воспитания: как интеграция двух сторон процесса образования, направленная на развитие личности ребенка и обусловленная общим подходом к отбору содержания и организации воспитания и обучения через обогащение содержания и форм детской деятельности;

принцип преемственности образовательной работы на разных возрастных этапах дошкольного детства и при переходе на уровень начального общего образования: Программа реализует данный принцип при построении содержания обучения и воспитания относительно уровня начального школьного образования, а также при построении единого пространства развития ребенка образовательной организации и семьи;

принцип сотрудничества с семьей: реализация Программы предусматривает оказание психолого-педагогической, методической помощи и поддержки родителям (законным представителям) детей раннего и дошкольного возраста, построение продуктивного взаимодействия с родителями (законными представителями) с целью создания единого/общего пространства развития ребенка;

принцип здоровьесбережения: при организации образовательной деятельности не допускается использование педагогических технологий, которые могут нанести вред физическому и (или) психическому здоровью воспитанников, их психоэмоциональному благополучию.

Более конкретное и дифференцированное по возрастам описание воспитательных задач приводится в Программе воспитания.

. СОЦИАЛЬНО-КОММУНИКАТИВНОЕ РАЗВИТИЕ ДЕТЕЙ.

Задачи образовательной деятельности	Содержание образовательной деятельности
Содержание образовательной деятельности по социально-коммуникативному развитию детей в возрасте от 2 месяцев до 1 года соответствует п.18.1. ФОО ДО.	
<ul style="list-style-type: none"> ➤ до 6 месяцев: осуществлять эмоционально-контактное взаимодействие и общение с ребёнком, эмоционально-позитивное реагирование на него; ➤ с 6 месяцев: организовать эмоционально-позитивную поддержку ребёнка в его действиях через вербальное обозначение совершаемых совместных действий с ребёнком; поддерживать потребность ребёнка в совместных действиях со взрослым; ➤ с 9 месяцев: формировать положительное отношение к окружающим, доверие и желание вступать в контакт не только с близкими, но и с другими людьми; поощрять интерес к предметам (игрушкам) и действиям с ними; способствовать проявлению самостоятельности и активности в общении, освоении пространства и предметно-манипулятивной деятельности. 	<p>В процессе совместных действий педагог разговаривает с ребёнком, называет предметы и игрушки, с интересом рассказывает о том, что он делает. Содержанием общения становятся предметные действия. В процессе общения педагог рассказывает ребёнку о действиях, которые можно совершать с предметами, активизируя понимание ребёнком речи и овладение словом. Устанавливает контакт «глаза в глаза», обращается к ребёнку по имени, с улыбкой, делает акцент на физическом контакте с ребёнком: держит за руку, через прикосновения, поглаживания и прочее.</p> <p>С 6 месяцев - педагог при общении с ребёнком называет ему имена близких людей, показывает и обозначает словом части тела человека, названия некоторых животных, окружающие предметы и действия с ними, переживаемые ребёнком чувства и эмоции.</p>
Содержание образовательной деятельности по социально-коммуникативному развитию детей в возрасте от 1 года до 2 лет соответствует п.18.2. ФОО ДО.	
<ul style="list-style-type: none"> ➤ создавать условия для благоприятной адаптации ребёнка к ДОО; поддерживать 	<p>Для благоприятной адаптации к ДОО педагог обеспечивает эмоциональный комфорт детей в группе; побуждает детей к действиям с</p>

<p>пока еще непродолжительные контакты со сверстниками, интерес к сверстнику;</p> <ul style="list-style-type: none"> ➤ формировать элементарные представления: о себе, близких людях, ближайшем предметном окружении; ➤ создавать условия для получения опыта применения правил социального взаимодействия. 	<p>предметами и игрушками, поддерживает потребность в доброжелательном внимании, заботе, положительных отзывах и похвалы со стороны взрослых. Использует разнообразные телесные контакты (прикосновения), жесты, мимику.</p> <p>Педагог поощряет проявление ребёнком инициативы в общении со взрослыми и сверстниками; хвалит ребёнка, вызывая радость, поддерживает активность ребёнка, улучшая его отношение к взрослому, усиливая доверие к нему.</p> <p>Педагог включает детей в игровые ситуации, вспоминая любимые сказки, стихотворения и тому подобное, поощряет проявление у ребёнка интереса к себе, желание участвовать в совместной деятельности, игре, развлечении.</p> <p>Педагог в беседе и различных формах совместной деятельности формирует элементарные представления ребёнка о себе, своем имени, внешнем виде, половой принадлежности (мальчик, девочка) по внешним признакам (одежда, причёска); о близких людях; о ближайшем предметном окружении.</p> <p>Педагог создает условия для получения ребёнком первичного опыта социального взаимодействия (что можно делать, чего делать нельзя; здороваться, отвечать на приветствие взрослого, благодарить; выполнять просьбу педагога).</p>
---	--

2.2.3. Содержание образовательной деятельности по социально-коммуникативному развитию детей в возрасте от 2 до 3 лет соответствует п. 18.3. ФОП ДО.

<ul style="list-style-type: none"> ➤ поддерживать эмоционально-положительное состояние детей в период адаптации к ДОО; ➤ развивать игровой опыт ребёнка, помогая детям отражать в игре представления об окружающей действительности; ➤ поддерживать доброжелательные взаимоотношения детей, развивать эмоциональную отзывчивость в ходе привлечения к конкретным действиям помощи, заботы, участия; ➤ формировать элементарные 	<p>Педагог поддерживает желание детей познакомиться со сверстником, узнать его имя, используя приемы поощрения и одобрения. Оказывает помощь детям в определении особенностей внешнего вида мальчиков и девочек, их одежды, причёсок, предпочитаемых игрушек, задает детям вопросы уточняющего или проблемного характера, объясняет отличительные признаки взрослых и детей, используя наглядный материал и повседневные жизненные ситуации. Показывает и называет ребёнку основные части тела и лица человека, его действия. Поддерживает желание ребёнка называть и различать основные действия взрослых.</p> <p>Педагог знакомит детей с основными эмоциями и чувствами человека, обозначает их словом, демонстрирует их проявление мимикой, жестами, интонацией голоса. Предлагает детям повторить слова, обозначающие</p>
--	--

<p>представления о людях (взрослые, дети), их внешнем виде, действиях, одежде, о некоторых ярко выраженных эмоциональных состояниях (радость, грусть), о семье и ДОО;</p> <p>➤ формировать первичные представления ребёнка о себе, о своем возрасте, поле, о родителях (законных представителях) и близких членах семьи.</p>	<p>эмоциональное состояние человека, предлагает детям задания, помогающие закрепить представление об эмоциях, в том числе их узнавание на картинках.</p> <p>Педагог рассматривает вместе с детьми картинки с изображением семьи: детей, родителей (законных представителей). Поощряет стремление детей узнавать членов семьи, называть их, рассказывает детям о том, как члены семьи могут заботиться друг о друге.</p> <p>Педагог поддерживает желание детей познавать пространство своей группы, узнавать вход в группу, её расположение на этаже, педагогов, которые работают с детьми. Рассматривает с детьми пространство группы, назначение каждого помещения, его наполнение, помогает детям ориентироваться в пространстве группы.</p> <p>Педагог поддерживает стремление детей выполнять элементарные правила поведения («можно», «нельзя»). Личным показом демонстрирует правила общения: здоровается, прощается, говорит «спасибо», «пожалуйста», напоминает детям о важности использования данных слов в процессе общения со взрослыми и сверстниками, поощряет инициативу и самостоятельность ребёнка при использовании «вежливых слов».</p> <p>Педагог использует приемы общения, позволяющие детям проявлять внимание к его словам и указаниям, поддерживает желание ребёнка выполнять указания взрослого, действовать по его примеру и показу.</p> <p>Педагог организует детей на участие в подвижных, музыкальных, сюжетных и хороводных играх, поощряет их активность и инициативность в ходе участия в играх.</p> <p>Педагог формирует представление детей о простых предметах своей одежды, обозначает словами каждый предмет одежды, рассказывает детям о назначении предметов одежды, способах их использования (надевание колготок, футболок и тому подобное).</p>
--	---

2.2.4. Содержание образовательной деятельности по социально-коммуникативному развитию детей в возрасте от 3 до 4 лет соответствует п. 18.4. ФОП ДО.

1. В сфере социальных отношений:

1. В сфере социальных отношений.

- развивать эмоциональную отзывчивость, способность откликаться на ярко выраженные эмоции сверстников и взрослых, различать и понимать отдельные эмоциональные проявления, учить правильно их называть;
- обогащать представления детей о действиях, в которых проявляются доброе отношение и забота о членах семьи, близком окружении;
- поддерживать в установлении положительных контактов между детьми, основанных на общих интересах к действиям с игрушками, предметами и взаимной симпатии;
- оказывать помощь в освоении способов взаимодействия со сверстниками в игре, в повседневном общении и бытовой деятельности;
- приучать детей к выполнению элементарных правил культуры поведения в ДОО;

Педагог создает условия для формирования у детей образа Я: закрепляет умение называть свое имя и возраст, говорить о себе в первом лице; проговаривает с детьми характеристики, отличающие их друг от друга (внешность, предпочтения в деятельности, личные достижения).

Педагоги способствуют различению детьми основных эмоций (радость, печаль, грусть, гнев, страх, удивление) и пониманию ярко выраженных эмоциональных состояний. При общении с детьми педагог интересуется настроением детей, предоставляет возможность рассказать о своих переживаниях, демонстрирует разнообразные способы эмпатийного поведения (поддержать, пожалеть, обнадежить, отвлечь и порадовать). При чтении художественной литературы педагог обращает внимание на проявления, характеризующие настроения, эмоции и чувства героев, комментирует их отношения и поведение, поощряет подражание детей позитивному опыту персонажей художественных произведений и мультипликации.

Педагог обогащает представления детей о действиях и поступках людей, в которых проявляются доброе отношение и забота о членах семьи, близком окружении, о животных, растениях; знакомит с произведениями, отражающими отношения между членами семьи.

Педагог создает в группе положительный эмоциональный фон для объединения детей, проводит игры и упражнения в кругу, где дети видят и слышат друг друга. Педагог поощряет позитивный опыт взаимодействия детей, создает условия для совместных игр, демонстрирует позитивный настрой и удовольствие, которое можно испытывать от общения и совместной игры. Помогает детям обращаться друг к другу, распознавать проявление основных эмоций и реагировать на них. Способствует освоению детьми простых способов общения и взаимодействия: обращаться к детям по именам, договариваться о совместных действиях, вступать в парное общение (спокойно играть рядом, обмениваться игрушками, объединяться в парной игре, вместе рассматривать картинки, наблюдать и прочее). В совместных игровых и бытовых действиях педагог демонстрирует готовность действовать согласованно, создает условия для возникновения между детьми договоренности.

Знакомит детей с элементарными правилами культуры поведения,

2. В области формирования основ гражданской ответственности и патриотизма:

- обогащать представления детей о малой родине и поддерживать их отражения в различных видах деятельности;

3. В сфере трудового воспитания:

- развивать интерес к труду взрослых в ДОО и в семье, формировать представления о конкретных видах хозяйственно-бытового труда, направленных на заботу о детях (мытьё посуды, уборка помещений группы и участка и прочее) и трудовые навыки;
- воспитывать бережное отношение к предметам и игрушкам как результатам труда взрослых;
- приобщать детей к самообслуживанию (одевание, раздевание, умывание), развивать самостоятельность, уверенность, положительную самооценку;

упражняет в их выполнении (здороваться, прощаться, благодарить), демонстрирует одобрение при самостоятельном выполнении детьми правил поведения.

2. В области формирования основ гражданской ответственности и патриотизма.

Педагог обогащает представления детей о малой родине: регулярно напоминает название населенного пункта, в котором они живут; знакомит с близлежащим окружением ДОО (зданиями, природными объектами), доступными для рассматривания с территории. Обсуждает с детьми их любимые места времяпрепровождения в населенном пункте. Демонстрирует эмоциональную отзывчивость на красоту родного края, восхищается природными явлениями.

Поддерживает отражение детьми своих впечатлений о малой родине в различных видах деятельности (рассказывает, изображает, воплощает образы в играх, разворачивает сюжет и так далее).

3. В сфере трудового воспитания.

Педагог формирует первоначальные представления о том, что предметы делаются людьми, например, демонстрирует процессы изготовления атрибутов для игр. В процессе взаимодействия с детьми выделяет особенности строения предметов и знакомит с назначением их частей (например: ручка на входной двери нужна для того, чтобы удобнее было открыть дверь и прочее). Знакомит детей с основными свойствами и качествами материалов, из которых изготовлены предметы, знакомые ребёнку (картон, бумага, дерево, ткань), создает игровые ситуации, вызывающие необходимость в создании предметов из разных материалов, использует дидактические игры с предметами и картинками на группировку по схожим признакам, моделирует ситуации для активизации желания детей включиться в выполнение простейших действий бытового труда.

Педагог формирует первоначальные представления о хозяйственно-бытовом труде взрослых дома и в группе ДОО, поощряет желание детей соблюдать порядок при раздевании на дневной сон (аккуратное складывание одежды), уборке рабочего места после продуктивных видов деятельности (лепки, рисования, аппликации) и тому подобное. Использует приемы одобрения и поощрения ребёнка при правильном выполнении элементарных трудовых

4. В области формирования основ безопасного поведения:

- развивать интерес к правилам безопасного поведения;
- обогащать представления о правилах безопасного поведения в быту, безопасного использования бытовых предметов и гаджетов, исключая практическое использование электронных средств обучения.

действий (убирает за собой посуду на раздаточный стол, убирает рабочее место после занятий, собирает игрушки, помогает раздать наглядный материал на занятие и тому подобное).

Педагог поддерживает стремления ребёнка самостоятельно выполнять отдельные действия самообслуживания: одевание на прогулку, умывание после сна или перед приемом пищи, элементарный уход за собой (расчесывание волос, поддержание опрятности одежды, пользование носовым платком и тому подобное). Педагог создает условия для приучения детей к соблюдению порядка, используя приемы напоминания, упражнения, личного примера, поощрения и одобрения при самостоятельном и правильном выполнении действий по самообслуживанию.

Педагог организует специальные игры и упражнения для развития мелкой моторики рук детей с целью повышения качества выполнения действий по самообслуживанию.

4. В области формирования основ безопасного поведения.

Педагог поддерживает интерес детей к бытовым предметам, объясняет их назначение и правила использования, доброжелательно и корректно обращает внимание, что несоблюдение правил использования бытовых предметов позволяет создать ситуации, небезопасные для здоровья.

Педагог использует игровые ситуации, создавая условия для демонстрации и формирования умений ребёнка пользоваться простыми бытовыми приборами, обсуждает с детьми какими предметами быта детям можно пользоваться только вместе со взрослыми: ножи, иголки, ножницы, лекарства, спички и так далее.

Педагог обсуждает с детьми правила безопасного поведения в группе, рассказывает, почему игрушки нужно убирать на свои места, демонстрирует детям, как безопасно вести себя за столом, во время одевания на прогулку, во время совместных игр.

Педагог рассказывает детям о том, как себя вести на площадке ДОО, игровой площадке рядом с домом. Обращает внимание детей на необходимость оповещать взрослых (педагога, родителей (законных представителей)), если ребёнок хочет покинуть игровую площадку, уйти с участка ДОО. Обсуждает вместе с детьми их действия, дает возможность ребёнку рассказать о своем опыте, как

	<p>себя вести безопасно: рядом с бездомными животными (не нужно подходить близко, пугать животных), рядом с незнакомыми растениями (без разрешения взрослых не пробовать незнакомые ягоды, листья растений, если у ребёнка появляется желание их попробовать, обязательно сначала спросить у взрослого, можно ли их есть).</p> <p>Педагог поддерживает интерес детей к вопросам безопасного поведения, поощряет вопросы детей дошкольного возраста, с готовностью на них отвечает, привлекая к обсуждению всех детей. Использует приемы упражнения, напоминания, личного примера для закрепления формируемых представлений.</p>
--	---

2.2.5. Содержание образовательной деятельности по социально-коммуникативному развитию детей в возрасте от 4 до 5 лет соответствует п. 18.5. ФОП ДО.

<p>1. В сфере социальных отношений:</p> <ul style="list-style-type: none"> ➤ формировать положительную самооценку, уверенность в своих силах, стремление к самостоятельности; ➤ развивать эмоциональную отзывчивость к взрослым и детям, слабым и нуждающимся в помощи, воспитывать сопереживание героям литературных и анимационных произведений, доброе отношение к животным и растениям; ➤ развивать позитивное отношение и чувство принадлежности детей к семье, уважение к родителям (законным представителям), педагогам и окружающим людям; ➤ воспитывать доброжелательное отношение ко взрослым и детям; ➤ воспитывать культуру общения со взрослыми и сверстниками, желание выполнять правила поведения, быть вежливыми в общении со взрослыми и 	<p>1. В сфере социальных отношений.</p> <p>Педагог обогащает представления детей об их развитии, проговаривает и фиксирует внимание на разнообразных возрастных изменениях (когда я был маленький, когда я буду взрослым). Способствует освоению детьми традиционных представлений о половых и гендерных различиях, семейных ролях и отношениях.</p> <p>Формирует положительную самооценку, уверенность в своих силах, отмечает позитивные изменения в развитии и поведении детей, бережно и тактично помогает ребёнку обнаружить свои ошибки и найти адекватный способ их устранения.</p> <p>Педагог способствует распознаванию и пониманию детьми эмоциональных состояний, их разнообразных проявлений, связи эмоций и поступков людей. Создает ситуации получения детьми опыта проявления сочувствия и содействия (эмпатийного поведения) в ответ на эмоциональное состояние сверстников и взрослых, воспитывает чувствительность и внимательность к затруднениям и переживаниям окружающих. При чтении художественной литературы, просмотре фрагментов анимационных фильмов педагог обращает внимание на разнообразие эмоциональных проявлений героев, комментирует и обсуждает с детьми обусловившие их причины.</p> <p>Педагог развивает позитивное отношение и чувство принадлежности</p>
---	---

<p>сверстниками;</p> <p>➤ развивать стремление к совместным играм, взаимодействию в паре или небольшой подгруппе, к взаимодействию в практической деятельности;</p>	<p>детей к семье, уважение к родителям (законным представителям): обогащает представление о структуре и составе семьи, родственных отношениях; семейных событиях, делах.</p> <p>Обеспечивает включенность детей в детское сообщество, умение согласовывать взаимоотношения со сверстниками. Побуждает детей наблюдать за поведением сверстников, развивает чувствительность к поступкам сверстников, интерес к их действиям. Способствует освоению детьми вербальных и невербальных средств и способов обращения к сверстникам, привлечения внимания и демонстрации своего расположения. Поддерживает детей в ситуации, когда им трудно выразить собственные потребности и при урегулировании конфликтов между сверстниками, демонстрирует культурные формы общения. Поощряет инициативу и самостоятельный выбор детьми занятий и партнеров, обогащает умение договариваться, поддерживает совместные дела детей в небольших группах (3-4 человека). Обеспечивает развитие личностного отношения ребёнка к соблюдению или нарушению моральных норм при взаимодействии со сверстником.</p> <p>Создает условия для развития детско-взрослого сообщества. Способствует освоению правил и форм проявления вежливости, уважения к старшим: напоминает и демонстрирует различные формы приветствия, прощания, выражения благодарности и просьбы. Знакомит детей с правилами поведения в общественных местах.</p> <p>Развивает позитивное отношение к ДОО: знакомит с педагогическими и иными работниками ДОО, с доступными для восприятия детьми правилами жизнедеятельности в ДОО; её традициями; воспитывает бережное отношение к пространству и оборудованию ДОО. Обращает внимание детей на изменение и украшение её помещений и территории, поддерживает инициативу детей и совместно планирует презентацию продуктов деятельности (рисунков, поделок) в пространстве группы и прилегающих к ней помещениях.</p>
<p>2. В области формирования основ гражданственности и патриотизма:</p> <p>➤ воспитывать уважительное отношение к Родине, символам страны, памятным датам;</p>	<p>2. В области формирования основ гражданственности и патриотизма.</p> <p>Воспитывает уважительное отношение к нашей Родине – России. Продолжает знакомить с государственной символикой Российской Федерации: Российский флаг и герб России; воспитывает уважительное отношение к</p>

- воспитывать гордость за достижения страны в области спорта, науки, искусства и других областях;
- развивать интерес детей к основным достопримечательностям населенного пункта, в котором они живут.

3. В сфере трудового воспитания:

- формировать представления об отдельных профессиях взрослых на основе ознакомления с конкретными видами труда;
- воспитывать уважение и благодарность взрослым за их труд, заботу о детях; вовлекать в простейшие процессы хозяйственно-бытового труда; развивать самостоятельность и уверенность в самообслуживании, желании включаться в повседневные трудовые дела в ДОО и семье;

символам страны.

Обогащает представления детей о государственных праздниках: День защитника Отечества, День Победы. Знакомит детей с содержанием праздника, с памятными местами в населенном пункте, котором живет, посвященными празднику.

Педагог обогащает представления детей о малой родине: знакомит с основными достопримечательностями населенного пункта, развивает интерес детей к их посещению с родителями (законными представителями); знакомит с названиями улиц, на которых живут дети. Поддерживает эмоциональную отзывчивость детей на красоту родного края. Создает условия для отражения детьми впечатлений о малой родине в различных видах деятельности (рассказывает, изображает, воплощает образы в играх, разворачивает сюжет и так далее).

Поддерживает интерес к народной культуре страны (традициям, устному народному творчеству, народной музыке, танцам, играм, игрушкам).

3. В сфере трудового воспитания.

Педагог знакомит детей с содержанием и структурой процессов хозяйственно-бытового труда взрослых, обогащает их представления, организуя специальные образовательные ситуации с моделированием конкретных трудовых процессов взрослых, работающих в ДОО (как музыкальный руководитель готовится к занятиям с детьми, как электрик меняет электрические лампочки в групповой комнате, повар делает салат на обед). Беседует с детьми, обращает внимание на целостность трудового процесса, направленного на продуктивный результат, вызывает у детей добрые и уважительные чувства к взрослым, которые заботятся о жизнедеятельности детей в ДОО.

Педагог поддерживает инициативу детей узнать и рассказать о трудовой деятельности взрослых, поощряет коммуникативную активность ребёнка, связанную с желанием рассказать о профессии мамы или папы, описать их трудовые действия, рассказать о результатах их труда.

Педагог расширяет представление детей о предметах как результате труда взрослых, о многообразии предметного мира материалов (металл, стекло, бумага, картон, кожа и тому подобное), знакомит детей с ключевыми характеристиками

<p>4. В области формирования основ безопасного поведения:</p> <ul style="list-style-type: none"> ➤ обогащать представления детей об основных источниках и видах опасности в быту, на улице, в природе, в общении с незнакомыми людьми; ➤ знакомить детей с простейшими способами 	<p>материалов, организуя экспериментирование способствует обогащению представлений детей об отличительных признаках материалов для создания продуктов труда (прочный (ломкий) материал, промокаемый (водоотталкивающий) материал, мягкий (твердый) материал и тому подобное).</p> <p>Педагог рассказывает детям о бытовой технике, помогающей взрослым организовать бытовой труд дома: стиральная и посудомоечная машины, пылесос, мультиварка, миксер, мясорубка; беседует с детьми о назначении бытовой техники, формирует представление о её назначении для ускорения и облегчения процессов бытового труда.</p> <p>Педагог создает условия для позитивного включения детей в процессы самообслуживания в режимных моментах группы, поощряет желание детей проявлять самостоятельность и инициативность, используя приемы поощрения и одобрения правильных действий детей, результатов процесса самообслуживания.</p> <p>Одобрять действия детей, направленные на оказание взаимопомощи (помочь доделать поделку, помочь одеться, помочь убрать со стола и тому подобное).</p> <p>В процессе самообслуживания обращает внимание детей на необходимость бережного отношения к вещам: аккуратное складывание одежды, возвращение игрушек на место после игры и тому подобное. В процессе самообслуживания педагог напоминает детям о важности соблюдения очередности действий в трудовом процессе для достижения качественного результата, демонстрирует детям приемы самоконтроля для оценки результата, поощряет действия детей, направленные на применение способов самоконтроля в процессе выполнения действий.</p> <p>4. В области формирования основ безопасности поведения.</p> <p>Педагог способствует обогащению представлений детей об основных правилах безопасного поведения в быту, в природе, на улице, в реальном общении с незнакомыми людьми и в телефонных разговорах с ними.</p> <p>Создает условия для расширения и углубления интереса детей к бытовым приборам и предметам быта, обсуждает вместе с детьми правила их использования, поощряет стремление детей поделиться своим опытом с другими,</p>
---	---

<p>безопасного поведения в опасных ситуациях;</p> <ul style="list-style-type: none"> ➤ формировать представления о правилах безопасного дорожного движения в качестве пешехода и пассажира транспортного средства. ➤ формировать представления о правилах безопасного использования электронных гаджетов, в том числе мобильных устройств, планшетов и прочее, исключая практическое использование электронных средств обучения. 	<p>предлагает детям рассказать о том, как они дома соблюдают правила безопасного поведения, выбирает вместе с детьми лучшие примеры. Обсуждает с детьми, что порядок в доме и ДОО необходимо соблюдать не только для красоты, но и для безопасности человека, что предметы и игрушки необходимо класть на свое место.</p> <p>Рассматривает вместе с детьми картинки с правилами и алгоритмами поведения в ситуациях, опасных для здоровья и жизни, которые могут произойти с детьми дома, в условиях ДОО, в ближайшем с домом окружении: если неосторожно пользоваться, брать без разрешения или играть острыми, колющими, режущими предметами, то можно порезаться или уколотся, лучше предупредить взрослого и пользоваться только под его присмотром.</p> <p>Создает игровые ситуации, в которых ребёнок может закрепить опыт безопасного поведения в быту, на улице, в природе, в общении с незнакомыми людьми. Обсуждают с детьми правила безопасного поведения в чрезвычайных ситуациях: как позвать взрослого на помощь, как вызвать помощь по мобильному устройству и тому подобное.</p>
--	--

2.2.6. Содержание образовательной деятельности по социально-коммуникативному развитию детей в возрасте от 5 до 6 лет соответствует п. 18.6. ФОП ДО.

<p>1. В сфере социальных отношений:</p> <ul style="list-style-type: none"> ➤ обогащать представления детей о формах поведения и действиях в различных ситуациях в семье и ДОО; ➤ содействовать пониманию детьми собственных и чужих эмоциональных состояний, и переживаний, овладению способами эмпатийного поведения в ответ на разнообразные эмоциональные проявления сверстников и взрослых; ➤ поддерживать интерес детей к отношениям и событиям в коллективе, согласованию 	<p>1. В сфере социальных отношений.</p> <p>Педагог предоставляет детям возможность рассказать о себе, выразить собственные потребности и желания, воспитывает самоуважение и уверенность в себе, подчеркивает достижения ребёнка. Знакомит детей с их правами. Обогащает представления детей о расширении форм поведения и действий детей в ситуации взросления (помощь взрослым дома и в группе, сочувствие и поддержка детей с ОВЗ в ДОО; забота и поддержка младших).</p> <p>Педагог знакомит детей с основными эмоциями и чувствами, их выражением в мимике, пантомимике, действиях, интонации речи. Анализирует с детьми причины и события, способствующие возникновению эмоций, рассматривает примеры из жизненного опыта детей, произведений литературы и изобразительного искусства, кинематографа и мультипликации. Учит детей</p>
---	--

<p>действий между собой и заинтересованности в общем результате совместной деятельности;</p> <ul style="list-style-type: none"> ➤ обеспечивать умение детей выработать и принимать правила взаимодействия в группе, понимание детьми последствий несоблюдения принятых правил; ➤ расширять представления о правилах поведения в общественных местах; об обязанностях в группе; 	<p>понимать свои и чужие эмоциональные состояния, разговаривать о них, демонстрирует примеры эмоциональной поддержки и адекватные возрасту способы регуляции эмоциональных состояний.</p> <p>Обогащает представления о семье, семейных и родственных отношениях: члены семьи, ближайшие родственники по линии матери и отца. Способствует пониманию того, как поддерживаются родственные связи (переписка, разговор по телефону, посещения, совместный отдых), как проявляются в семье забота, любовь, уважение друг к другу. Рассматривает проявления семейных традиций и отношения к пожилым членам семьи. Обогащает представления детей о заботе и правилах оказания посильной помощи больному члену семьи.</p> <p>Педагог поддерживает стремление ребёнка быть членом детского коллектива: иметь ближайшее окружение и предпочтения в общении; стремиться к деловому сотрудничеству; в совместной деятельности ориентироваться на свои возможности и сверстника. Способствует овладению детьми умений совместной деятельности: принимать общую цель, договариваться о способах деятельности и материалах, в процессе общего дела быть внимательными друг к другу, проявлять заинтересованность в достижении результата, выражать свое отношение к результату и взаимоотношениям. Поддерживает предотвращение и самостоятельное преодоление конфликтных ситуаций, уступки друг другу, уточнения причин несогласия. Обогащает опыт освоения детьми групповых форм совместной деятельности со сверстниками.</p> <p>Педагог в совместной деятельности с детьми поощряет обсуждение и установление правил взаимодействия в группе, способствует пониманию детьми последствий несоблюдения принятых правил.</p> <p>Расширяет представления о правилах поведения в общественных местах; об обязанностях в группе. Обогащает словарь детей вежливыми словами (доброе утро, добрый вечер, хорошего дня, будьте здоровы, пожалуйста, извините, спасибо).</p> <p>Развивает позитивное отношение к ДОО: поддерживает желание детей соблюдать порядок и чистоту в группе, преобразовывать пространство в зависимости от предстоящих событий (праздники, мероприятия), воспитывает бережное отношение к пространству и оборудованию ДОО. Включает детей в</p>
--	---

2. В области формирования основ гражданской ответственности и патриотизма:

- воспитывать уважительное отношение к Родине, к людям разных национальностей, проживающим на территории России, их культурному наследию;
- знакомить детей с содержанием государственных праздников и традициями празднования, развивать патриотические чувства, уважение и гордость за поступки героев Отечества, достижения страны;
- поддерживать детскую любознательность по отношению к родному краю, эмоциональный отклик на проявления красоты в различных архитектурных объектах и произведениях искусства, явлениях природы;

подготовку мероприятий для родителей (законных представителей), пожилых людей, младших детей в ДОО. Поддерживает чувство гордости детей, удовлетворение от проведенных мероприятий.

2. В области формирования основ гражданской ответственности и патриотизма.

Педагог воспитывает уважительное отношение к нашей Родине - России. Расширяет представления о государственных символах России - гербе, флаге, гимне, знакомит с историей их возникновения в доступной для детей форме. Обогащает представления детей о том, что Россия - большая многонациональная страна, воспитывает уважение к людям разных национальностей, их культуре. Развивает интерес к жизни людей разных национальностей, проживающих на территории России, их образу жизни, традициям и способствует его выражению в различных видах деятельности детей (рисуют, играют, обсуждают). Уделяет особое внимание традициям и обычаям народов, которые проживают на территории малой родины.

Обогащает представления детей о государственных праздниках: День России, День народного единства, День Государственного флага Российской Федерации, День Государственного герба Российской Федерации, День защитника Отечества, День Победы, Всемирный день авиации и космонавтики. Знакомит детей с содержанием праздника, с традициями празднования, памятными местами в населенном пункте, посвященными празднику. Воспитывает уважение к защитникам и героям Отечества. Знакомит детей с яркими биографическими фактами, поступками героев Отечества, вызывает позитивный эмоциональный отклик и чувство гордости.

Педагог обогащает представления детей о малой родине: поддерживает любознательность по отношению к родному краю; интерес, почему именно так устроен населенный пункт (расположение улиц, площадей, различных объектов инфраструктуры); знакомит со смыслом некоторых символов и памятников населенного пункта, развивает умения откликаться на проявления красоты в различных архитектурных объектах. Поддерживает проявления у детей первичной социальной активности: желание принять участие в значимых событиях, переживание эмоций, связанных с событиями военных лет и подвигами горожан (чествование ветеранов, социальные акции и прочее).

3. В сфере трудового воспитания:

- формировать представления о профессиях и трудовых процессах; воспитывать бережное отношение к труду взрослых, к результатам их труда; развивать самостоятельность и инициативу в трудовой деятельности по самообслуживанию, хозяйственно-бытовому, ручному труду и конструированию, труду в природе;
- знакомить детей с элементарными экономическими знаниями, формировать первоначальные представления о финансовой грамотности;

3. В сфере трудового воспитания.

Педагог обогащает представления детей о труде взрослых, знакомит детей дошкольного возраста с разными видами производительного (промышленность, строительство, сельское хозяйство) и обслуживающего (сфера досуга и отдыха, сфера культуры, медицина, торговля) труда. Создает образовательные ситуации по ознакомлению детей с конкретными профессиями взрослых, демонстрирует возможные связи между профессиями, обращает внимание детей на содержание каждой профессии в соответствии с общей структурой трудового процесса (мотив, цель, инструменты и оборудование, содержание действий, выбор трудовых действий в соответствии с целью, результат): продавец продает товар покупателю, рабочий на фабрике изготавливает товар, шофер развозит товар по магазинам, грузчик разгружает товар.

Педагог формирует представление детей о современной технике, в том числе цифровой, её разнообразии, создает образовательные ситуации для знакомства детей с конкретными техническими приборами, показывает, как техника способствует ускорению получения результата труда и облегчению труда взрослых.

Педагог создает условия для знакомства детей с экономическими знаниями, рассказывает о назначении рекламы для распространения информации о товаре, формирует представление о финансовой грамотности человека, обсуждает с детьми назначение денег и их участие в процессе приобретения товаров или услуг, организует проблемные и игровые ситуации для детей, развивает умения планировать расходы на покупку необходимых товаров и услуг, формирует уважение к труду родителей (законных представителей).

Педагог продолжает поощрять инициативность и самостоятельность детей в процессах самообслуживания в группе (убрать постель после сна, расставить ровно стулья за столами в зоне учебной деятельности), создает проблемные и игровые ситуации для развития умений выполнять отдельные трудовые действия, привлекает к решению поставленных задач родителей (законных представителей) с целью создания дома условий для развития умений реализовывать элементы хозяйственно-бытового труда: вымыть тарелку после

4. В области формирования безопасного поведения:

- формировать представления детей об основных источниках и видах опасности в быту, на улице, в природе, в информационно-телекоммуникационной сети «Интернет» (далее - сеть Интернет) и способах безопасного поведения; о правилах безопасности дорожного движения в качестве пешехода и пассажира транспортного средства;
- формировать осмотрительное отношение к потенциально опасным для человека ситуациям;
- знакомить с основными правилами пользования сети Интернет, цифровыми ресурсами, исключая практическое использование электронных средств обучения индивидуального использования.

обеда, вытереть пыль в комнате, застелить кровать, погладить носовой платок, покормить домашнего питомца и тому подобное.

Педагог создает условия для коллективного выполнения детьми трудовых поручений во время дежурства, учит детей распределять между собой трудовые поручения для получения единого трудового результата.

4. В области формирования безопасного поведения.

Педагог создает условия для закрепления представлений детей о правилах безопасного поведения в быту, на улице, в природе, в общении с людьми, в том числе в сети Интернет. Обсуждает с детьми содержание детских книг, где герои попадают в опасные ситуации, побуждает детей к рассуждениям, что нужно было сделать, чтобы избежать опасности, обговаривает вместе с детьми алгоритм безопасного поведения. Рассматривает с детьми картинки, постеры, где раскрывается связь между необдуманным и неосторожным действиями человека и опасными последствиями разрешения ситуации (наступил на люк – чуть не провалился в шахту, толкнул ребёнка на горке – мальчик упал на острый лед и тому подобное). Иницирует проблемными вопросами желание детей рассказать о том, как можно было избежать опасной ситуации, какие советы дети могли бы дать героям, представленным на картинках.

Педагог создает условия для самостоятельной деятельности детей, где можно было бы применить навыки безопасного поведения: организует игровые и проблемные ситуации, решая которые ребёнок может закрепить правила безопасного поведения. Иницирует вместе с детьми создание общих правил безопасного поведения в группе, на улице, в природе, в общении с людьми, поощряет интерес детей к данной теме, поддерживает их творческие находки и предложения. Читает с детьми художественную литературу, иницирует обсуждение с детьми тех эпизодов книги, где герои попадают в опасную ситуацию, активизирует проблемными вопросами желание детей рассказать, как нужно было себя вести в подобной ситуации, чтобы избежать опасности.

Педагог обсуждает с детьми правила пользования сетью Интернет, цифровыми ресурсами

2.2.7. Содержание образовательной деятельности по социально-коммуникативному развитию детей в возрасте от 6 до 7 лет соответствует п. 18.7 ФОП ДО.

1. В сфере социальных отношений:

- поддерживать положительную самооценку ребёнка, уверенность в себе, осознание роста своих достижений, чувства собственного достоинства, стремления стать школьником;
- обогащать опыт применения разнообразных способов взаимодействия со взрослыми и сверстниками; развитие начал социально-значимой активности;
- обогащать эмоциональный опыт ребёнка, развивать способность ребёнка распознавать свои переживания и эмоции окружающих, осуществлять выбор социально одобряемых действий в конкретных ситуациях и обосновывать свои намерения и ценностные ориентации;
- развивать способность ребёнка понимать и учитывать интересы и чувства других; договариваться и дружить со сверстниками; разрешать возникающие конфликты конструктивными способами;
- воспитывать привычки культурного поведения и общения с людьми, основ этикета, правил поведения в общественных местах;

1. В сфере социальных отношений.

Педагог обеспечивает детям возможность осознания и признания собственных ошибок, рефлексии качества решения поставленных задач, определения путей развития. Знакомит детей с их правами, возможными вариантами поведения и реакций в случае их нарушения. Воспитывает осознанное отношение к своему будущему и стремление быть полезным обществу.

Педагог знакомит детей с изменением позиции человека с возрастом (ребёнок посещает ДОО, затем учится в общеобразовательной организации, в колледже, вузе, взрослый работает, пожилой человек передает опыт последующим поколениям). Объясняет детям о необходимости укрепления связи между поколениями, взаимной поддержки детей и взрослых.

Обогащает представления детей об общеобразовательной организации, школьниках, учителе; поддерживает стремление к школьному обучению, к познанию, освоению чтения, письма. Расширяет представление о роли общеобразовательной организации в жизни людей.

Педагог развивает умение детей распознавать собственные эмоции и чувства, понимать чувства и переживания окружающих; учит понимать эмоциональное состояние сверстников по невербальным признакам (обращает внимание на мимику, позу, поведение); помогает находить причины и следствия возникновения эмоций, анализировать свои переживания и рассказывать о них; использовать социально приемлемые способы проявления эмоций и доступных возрасту способы произвольной регуляции эмоциональных состояний (сменить вид деятельности и прочее). Демонстрирует детям отражение эмоциональных состояний в природе и произведениях искусства.

Расширяет представления о семье, семейных и родственных отношениях: взаимные чувства, правила общения в семье, значимые и памятные события, досуг семьи, семейный бюджет.

Обогащает представления о нравственных качествах людей, их проявлении

<p>2. В области формирования основ гражданской ответственности и патриотизма:</p> <ul style="list-style-type: none"> ➤ воспитывать патриотические и интернациональные чувства, уважительное отношение к Родине, к представителям разных национальностей, интерес к их культуре и обычаям; ➤ расширять представления детей о государственных праздниках и поддерживать интерес детей к событиям, происходящим в стране, развивать чувство гордости за достижения страны в области спорта, науки и искусства, служения и верности интересам страны; ➤ знакомить с целями и доступными практиками волонтерства в России и 	<p>в поступках и взаимоотношениях.</p> <p>Педагог развивает умение сотрудничать со сверстниками: побуждает к обсуждению планов, советуется с детьми по поводу дел в группе; поддерживает обращенность и интерес к мнению сверстника, инициирует ситуации взаимопомощи детей в различных видах деятельности; подчеркивает ценность каждого ребёнка и его вклада в общее дело; способствует тому, чтобы дети в течение дня в различных видах деятельности выбирали партнеров по интересам; помогает устанавливать детям темп совместных действий.</p> <p>Воспитывает привычку без напоминаний использовать в общении со сверстниками и взрослыми формулы словесной вежливости (приветствие, прощание, просьбы, извинения).</p> <p>Приучает детей самостоятельно соблюдать установленный порядок поведения в группе, регулировать собственную активность. Обогащает представления о том, что они самые старшие среди детей в ДОО, показывают другим хороший пример, заботятся о малышах, помогают взрослым, готовятся к обучению в общеобразовательной организации.</p> <p>2. В области формирования основ гражданской ответственности и патриотизма.</p> <p>Педагог воспитывает патриотические и интернациональные чувства, уважительное отношение к нашей Родине - России. Знакомит детей с признаками и характеристиками государства с учётом возрастных особенностей восприятия ими информации (территория государства и его границы, столица и так далее). Рассказывает, что Россия - самая большая страна мира и показывает на глобусе и карте. Расширяет представления о столице России - Москве и об административном центре федерального округа, на территории которого проживают дети. Знакомит с основными положениями порядка использования государственной символики (бережно хранить, вставать во время исполнения гимна страны).</p> <p>Обогащает представления о том, что в нашей стране мирно живут люди разных национальностей, воспитывает уважение к представителям разных национальностей, интерес к их культуре и обычаям.</p> <p>Знакомит детей с назначением и доступными практиками волонтерства в России, вызывает эмоциональный отклик, осознание важности и значимости</p>
--	--

<p>включать детей при поддержке взрослых в социальные акции, волонтерские мероприятия в ДОО и в населенном пункте;</p> <p>➤ развивать интерес детей к населенному пункту, в котором живет, переживание чувства удивления, восхищения достопримечательностями, событиями прошлого и настоящего; поощрять активное участие в праздновании событий, связанных с его местом проживания;</p> <p>3. В сфере трудового воспитания:</p> <p>➤ развивать ценностное отношение к труду взрослых;</p> <p>➤ формировать представления о труде как ценности общества, о разнообразии и взаимосвязи видов труда и профессий;</p>	<p>волонтерского движения. Предлагает детям при поддержке родителей (законных представителей) включиться в социальные акции, волонтерские мероприятия в ДОО и в населенном пункте.</p> <p>Расширяет представления детей о государственных праздниках: День России, День народного единства, День Государственного флага Российской Федерации, День Государственного герба Российской Федерации, День защитника Отечества, День Победы, Всемирный день авиации и космонавтики. Знакомит детей с праздниками: День полного освобождения Ленинграда от фашистской блокады; Международный день родного языка, День добровольца (волонтера) в России, День Конституции Российской Федерации. Включает детей в празднование событий, связанных с жизнью населенного пункта, - День рождения города, празднование военных триумфов, памятные даты, связанные с жизнью и творчеством знаменитых горожан. Поощряет интерес детей к событиям, происходящим в стране, воспитывает чувство гордости за её достижения. Воспитывает уважение к защитникам Отечества, к памяти павших бойцов.</p> <p>Развивает интерес детей к населенному пункту, в котором живут, переживание чувства удивления, восхищения достопримечательностями, событиям прошлого и настоящего. Способствует проявлению активной деятельностной позиции детей: непосредственное познание достопримечательностей родного населенного пункта на прогулках и экскурсиях, чтение произведений детской литературы, в которой представлена художественно-эстетическая оценка родного края. Учит детей действовать с картой, создавать коллажи и макеты локаций, использовать макеты в различных видах деятельности. Знакомит детей с жизнью и творчеством знаменитых горожан; с профессиями, связанными со спецификой родного населенного пункта.</p> <p>3. В сфере трудового воспитания.</p> <p>Педагог расширяет и углубляет представления о труде взрослых путем знакомства детей с разными профессиями, рассказывает о современных профессиях, возникших в связи с потребностями людей. Организует встречи детей с представителями разных профессий, организует экскурсии с целью продемонстрировать реальные трудовые действия и взаимоотношения</p>
--	--

<p>➤ формировать элементы финансовой грамотности, осознания материальных возможностей родителей (законных представителей), ограниченности материальных ресурсов;</p> <p>➤ развивать интерес и самостоятельность в разных видах доступного труда, умения включаться в реальные трудовые связи со взрослыми и сверстниками; поддерживать освоение умений сотрудничества в совместном труде; воспитывать ответственность, добросовестность, стремление к участию в труде взрослых, оказанию посильной помощи;</p>	<p>специалистов на работе, организует просмотры видеофильмов, мультфильмов, чтение художественно литературы для знакомства детей с многообразием профессий современного человека. Организует этические беседы с детьми с целью обсуждения требований, предъявляемых к человеку определенной профессии, раскрывает личностные качества, помогающие человеку стать профессионалом и качественно выполнять профессиональные обязанности.</p> <p>Педагог создает игровые и проблемные ситуации для расширения представлений детей об обмене ценностями в процессе производства и потребления товаров и услуг, о денежных отношениях в сфере обмена товаров и услуг, развития умений бережливости, рационального поведения в процессе реализации обменных операций: деньги - товар (продажа - покупка), формирует представления о реальной стоимости и цене отдельных продуктов питания, игрушек, детских книг. В процессе обсуждения с детьми основ финансовой грамотности педагог формирует элементы культуры потребления: бережного отношения к ресурсам потребления: воде, электричеству, продуктам питания, одежде, обуви, жилищу.</p> <p>Поощряет инициативность и самостоятельность детей в процессах самообслуживания в группе (убрать постель после сна, расставить ровно стулья за столами в зоне учебной деятельности), создает проблемные и игровые ситуации для развития умений выполнять отдельные трудовые действия, привлекает к решению поставленных задач родителей (законных представителей) с целью создания дома условий для развития умений реализовывать элементы хозяйственно-бытового труда: вымыть тарелку после обеда, вытереть пыль в комнате, застелить кровать, погладить носовой платок, покормить домашнего питомца и тому подобное.</p> <p>Поддерживает коллективное выполнения детьми трудовых поручений во время дежурства, учит детей распределять между собой трудовые поручения для получения единого трудового результата, знакомит детей с правилами использования инструментов труда - ножниц, иголки и тому подобное.</p>
<p>4. В области формирования безопасного поведения:</p> <p>➤ формировать представления об опасных</p>	<p>4. В области формирования безопасного поведения.</p> <p>Педагог осуществляет ознакомление детей с правилами безопасного поведения в ситуациях, создающих угрозу жизни и здоровью ребёнка (погас свет,</p>

<p>для человека ситуациях в быту, в природе и способах правильного поведения; о правилах безопасности дорожного движения в качестве пешехода и пассажира транспортного средства;</p> <p>➤ воспитывать осторожное и осмотрительное отношение к потенциально опасным для человека ситуациям в общении, в быту, на улице, в природе, в сети Интернет.</p>	<p>остался один в темноте, потерялся на улице, в лесу, в магазине, во время массового праздника, получил травму (ушиб, порез) и тому подобное). Создавая игровые, проблемные ситуации, досуги для детей, педагог активизирует самостоятельный опыт детей в области безопасного поведения, позволяет детям демонстрировать сформированные умения, связанные с безопасным поведением.</p> <p>Педагог инициирует самостоятельность и активность детей в соблюдении норм и правил безопасного поведения, ободряет похвалой правильно выполненные действия.</p> <p>Педагог рассказывает детям об элементарных правилах оказания первой медицинской помощи при первых признаках недомогания, травмах, ушибах. Закрепляет через организацию дидактических игр, упражнений действия детей, связанные с оказанием первой медицинской помощи.</p> <p>Организует встречи детей со специалистами, чьи профессии связаны с безопасностью (врач скорой помощи, врач - травматолог, полицейский, охранник в ДОО, пожарный и другие) с целью обогащения представлений детей о безопасном поведении дома, на улице, в природе, в ДОО, в местах большого скопления людей: в магазинах, на вокзалах, на праздниках, в развлекательных центрах и парках.</p> <p>Обсуждает с детьми правила безопасного общения и взаимодействия со сверстниками в разных жизненных ситуациях, поощряет стремление детей дошкольного возраста создать правила безопасного общения в группе.</p> <p>Обсуждает с детьми безопасные правила использования цифровых ресурсов, правила пользования мобильными телефонами с учётом требований Санитарных правил СП 2.4.3648-20 «Санитарно-эпидемиологические требования к организациям воспитания и обучения, отдыха и оздоровления детей и молодежи», утверждённых постановлением Главного государственного санитарного врача Российской Федерации от 28 сентября 2020 г. № 28 (зарегистрировано Министерством юстиции Российской Федерации 18 декабря 2020 г, регистрационный № 61573), действующим до 1 января 2027 года (далее - СП 2.4.3648-20), и Санитарных правил и норм СанПиН 1.2.3685-21 «Гигиенические нормативы и требования к обеспечению безопасности и (или) безвредности для человека факторов среды обитания», утверждённых постановлением Главного</p>
--	--

государственного санитарного врача Российской Федерации от 28 января 2021 г. № 2 (зарегистрировано Министерством юстиции Российской Федерации 29 января 2021 г., регистрационный № 62296), действующим до 1 марта 2027 года (далее - СанПиН 1.2.3685-21).

2.2.8. Решение совокупных задач воспитания в рамках образовательной области «Социально-коммуникативное развитие» направлено на приобщение детей к ценностям «Родина», «Природа», «Семья», «Человек», «Жизнь», «Милосердие», «Добро», «Дружба», «Сотрудничество», «Труд».

- воспитание уважения к своей семье, своему населённому пункту, родному краю, своей стране;
- воспитание уважительного отношения к другим людям — детям и взрослым (родителям (законным представителям), педагогам, соседям и другим), вне зависимости от их этнической и национальной принадлежности;
- воспитание ценностного отношения к культурному наследию своего народа, к нравственным и культурным традициям России;
- содействие становлению целостной картины мира, основанной на представлениях о добре и зле, красоте и уродстве, правде и лжи;
- воспитание социальных чувств и навыков: способности к сопереживанию, общительности, дружелюбия, сотрудничества, умения соблюдать правила, активной личностной позиции;
- создание условий для возникновения у ребёнка нравственного, социально значимого поступка, приобретения ребёнком опыта милосердия и заботы;
- поддержка трудового усилия, привычки к доступному дошкольнику напряжению физических, умственных и нравственных сил для решения трудовой задачи;
- формирование способности бережно и уважительно относиться к результатам своего труда и труда других людей.

2.2.9. Инструментарий (УМК) для инвариантной и вариативной части по решению задач по «Социально-коммуникативному развитию» для всех возрастных групп обучающихся

- Комплексная образовательная программа для детей раннего возраста «Первые шаги» / Е.О. Смирнова, Л.Н. Галигузова, С.Ю. Мещерякова — М.: ООО «Русское слово», 2019.
- Социально-коммуникативное развитие детей: методические материалы к комплексной образовательной программе для детей раннего возраста «Первые шаги» / Е.О. Смирнова, В.М. Холмогорова - М.: «Русское слово», 2019
- Игровые занятия с детьми 1-2 лет. Методическое пособие: / Д.Н. Колдина - М.: ТЦ «Сфера», 2020
- Развитие игровой деятельности детей: методические материалы к комплексной образовательной программе для детей раннего возраста «Первые шаги» / Л.Н. Галигузова - М.: ООО «Русское слово», 2019
- Комплексные развивающие занятия с детьми от 1,5 до 3 лет. ФГОС / Е.И. Можгова - СПб: «Детство-Пресс», 2018
- Игровые занятия с детьми 2-3 лет. Методическое пособие / Д.Н. Колдина - М.: ТЦ «Сфера», 2019

- Комплексная образовательная программа дошкольного образования «ДЕТСТВО» /Т.И. Бабаева, А.Г.Гогоберидзе, О.В. Солнцева и др. - СПб: «ДЕТСТВО-ПРЕСС», 2021
- Бабаева Т.И., Деркунская В.А., Римашевская Л.С. Образовательная область «Социально-коммуникативное развитие» (Методический комплект программы «Детство») - СПб: «ДЕТСТВО – ПРЕСС», 2016.
- Бабаева Т.И., Ромашевская Л.С. Учимся общаться и дружить. Рабочая тетрадь для детей 6-7 лет и взрослых с занимательными заданиями, играми и стихами. Выпуск 1. - СПб: «ДЕТСТВО-ПРЕСС», 2017. (Методический комплект программы «Детство»).
- Горская А.В. Правила - наши помощники. - СПб: ДЕТСТВО-ПРЕСС, 2010.
- Масалова Л.Л., «Я и мир»: Конспекты занятия по социально-нравственному воспитанию детей дошкольного возраста. - СПб: «ДЕТСТВО-ПРЕСС», 2011.
- Польшова В.К., Дмитренко З.С. Основы безопасности жизнедеятельности детей дошкольного возраста. Планирование работы. Беседы. Игры - СПб: ООО «ДЕТСТВО-ПРЕСС», 2016
- Тугушева Г.П., Чистякова А.Е. Экспериментальная деятельность детей среднего и старшего дошкольного возраста. Методическое пособие. - СПб: «ДЕТСТВО-ПРЕСС», 2008
- Нищева Н.В. «А как поступишь ты?» Нравственно-эстетическое воспитание старших дошкольников. – СПб: «ДЕТСТВО-ПРЕСС», 2020
- «Эмоциональное развитие детей»: занятия в первой младшей группе, дидактические игры, работа с семьей/ О.А. Айрих. - Волгоград: Учитель. – 2008
- Шорыгина Т.А. «Трудовые сказки». Беседа с детьми о труде и профессиях. – М.: ТЦ Сфера, 2016.
- Шорыгина Т. А. Беседы о правилах пожарной безопасности. - М.: ТЦ Сфера, 2008

. ПОЗНАВАТЕЛЬНОЕ РАЗВИТИЕ

Задачи образовательной деятельности	Содержание образовательной деятельности
Содержание образовательной деятельности по познавательному развитию детей в возрасте от 2 месяцев до 1 года соответствует п.19.1. ФОО ДО.	
<ul style="list-style-type: none"> ➤ развивать интерес детей к окружающим предметам и действиям с ними; ➤ вовлекать ребёнка в действия с предметами и игрушками, развивать 	<p style="text-align: center;">С 2 месяцев в процессе общения с ребёнком педагог создает дифференцированные условия для зрительных, слуховых, тактильных, вестибулярных и других впечатлений, привлекает внимание к незнакомым объектам, сопровождает словом свои действия, поощряет действия ребёнка.</p>

<p>способы действий с ними;</p> <ul style="list-style-type: none"> ➤ развивать способности детей ориентироваться в знакомой обстановке, поддерживать эмоциональный контакт в общении со взрослым; ➤ вызывать интерес к объектам живой и неживой природы в процессе взаимодействия с ними, узнавать их. 	<p>Развивает зрительное и слуховое сосредоточение, ориентировочную активность в ходе демонстрации знакомых и незнакомых предметов. Развивает хватательные движения рук по направлению к объекту, захват из удобного положения; побуждает ребёнка к удержанию предмета, развивает реакцию на звуковой сигнал; способствует появлению попыток наталкиваться руками на низко подвешенные игрушки и прикасаться к ним; устанавливает эмоциональный контакт с ребёнком в ходе действий с предметами, вызывая ответную реакцию.</p> <p>С 6 месяцев педагог побуждает детей к играм-упражнениям манипуляторного характера, развивает несложные предметно-игровые действия. В практической деятельности активизирует умения ребёнка захватывать, ощупывать игрушку, висящую над грудью, манипулировать ею, брать игрушку из рук взрослого из разных положений (лежа на спине, животе, находясь на руках у взрослого), переключать её из одной руки в другую; дифференцировать звуковые сигналы; развивает зрительное внимание на окружающие предметы, объекты живой природы и человека, привлекает внимание к объектам живой природы.</p> <p>С 9 месяцев педагог в процессе общения словом и интонацией поощряет поисковую и познавательную активность детей по отношению к предметам и их свойствам, развивает стремление к проявлению настойчивости в достижении результата; поддерживает развитие у детей отдельных предметных действий, направленных на ознакомление со свойствами предметов (цвет, форма, величина); развивает зрительное внимание к предметам и объектам окружающего мира, лицам людей. Использует словесное поощрение, показ действий, побуждение их повторения.</p> <p>Педагог привлекает внимание детей и организует взаимодействие с объектами живой и неживой природы в естественной среде.</p>
--	--

Содержание образовательной деятельности по познавательному развитию детей в возрасте от 1 года до 2 лет соответствует п.19.2. ФОП ДО.

<ul style="list-style-type: none"> ➤ поощрять целенаправленные моторные действия, использование наглядного 	<p>Сенсорные эталоны и познавательные действия: педагог концентрирует внимание детей на новых объектах, поддерживает</p>
---	---

<p>действенного способа в решении практических жизненных ситуаций, находить предмет по образцу или словесному указанию;</p> <ul style="list-style-type: none"> ➤ формировать стремление детей к подражанию действиям взрослых, понимать обозначающие их слова; ➤ формировать умения ориентироваться в ближайшем окружении; ➤ развивать познавательный интерес к близким людям, к предметному окружению, природным объектам; ➤ развивать умения узнавать объекты живой и неживой природы ближайшего окружения, отличать их по наиболее ярким проявлениям и свойствам, замечать явления природы, поддерживать стремления к взаимодействию с ними. 	<p>интерес к знакомым предметам, поощряет самостоятельные действия ребёнка, одобряет их словом, интонацией, развивает стремление к общению со взрослым в ходе выполнения обследовательских и поисковых действий с предметами; создает условия для многократного повторения освоенных действий, вносит новые элементы в игры-манипуляции. Демонстрирует разнообразные действия со сборно-разборными игрушками, дидактическими пособиями, показывает их постепенное усложнение, добиваясь самостоятельного применения детьми усвоенных действий с игрушками и разнообразным материалом для активизации представлений о сенсорных эталонах. Поддерживает владение предметом, как средством достижения цели для начала развития предметно-орудийных действий;</p> <p>педагог развивает умение группировать однородные предметы по одному из трех признаков (величина, цвет, форма) по образцу и словесному указанию (большой, маленький, такой, не такой), используя опредмеченные слова-названия, например, эталоны формы: «кирпичик», «крыша», «огурчик», «яичко» и тому подобное. Развивает умение пользоваться приемом наложения и приложения одного предмета к другому для определения их равенства или неравенства по величине и тождественности по цвету, форме;</p> <p>педагог развивает способности детей обобщать, узнавать и стремиться называть предметы и объекты, изображенные на картинке (в том числе и объекты природы); развивает их наблюдательность, способность замечать связи и различия между предметами и действиями с ними.</p> <p>Окружающий мир:</p> <p>педагог формирует у детей элементарные представления: о самом себе - о своем имени; о внешнем виде (показать ручки, носик, глазик); о своих действиях (моет руки, ест, играет, одевается, купается и тому подобное); о желаниях (гулять, играть, есть и тому подобное); о близких людях (мама, папа, бабушка, дедушка и другие); о пище (хлеб, молоко, яблоко, морковка и тому подобное); о блюдах (суп, каша, кисель и тому подобное); о ближайшем предметном окружении – игрушках, их названиях, предметах быта, мебели, спальных принадлежностях, посуде); о личных вещах; о некоторых конкретных, близких ребёнку, ситуациях общественной жизни.</p>
---	--

	<p>Природа:</p> <p>педагог развивает способности детей узнавать, называть и показывать на картинке и в естественной среде отдельных представителей диких и домашних животных, растения ближайшего окружения, объекты неживой природы, замечать природные явления (солнце, дождь, снег и другие природные явления), их изображения, выделять наиболее яркие отличительные признаки объектов живой природы, побуждает их рассматривать, положительно реагировать.</p>
--	--

2.3.3. Содержание образовательной деятельности по познавательному развитию детей в возрасте от 2 до 3 лет соответствует п. 19.3. ФОП ДО.

<ul style="list-style-type: none"> ➤ развивать разные виды восприятия: зрительного, слухового, осязательного, вкусового, обонятельного; ➤ развивать наглядно-действенное мышление в процессе решения познавательных практических задач; ➤ совершенствовать обследовательские действия: выделение цвета, формы, величины как особых признаков предметов, поощрять сравнение предметов между собой по этим признакам и количеству, использовать один предмет в качестве образца, подбирая пары, группы; ➤ формировать у детей простейшие представления о геометрических фигурах, величине и количестве предметов на основе чувственного познания; ➤ развивать первоначальные представления о себе и близких людях, эмоционально-положительное отношение к членам семьи и людям ближайшего окружения, о деятельности взрослых; 	<p>Сенсорные эталоны и познавательные действия:</p> <p>педагог демонстрирует детям и включает их в деятельность на сравнение предметов и определение их сходства-различия, на подбор и группировку по заданному образцу (по цвету, форме, величине). Побуждает и поощряет освоение простейших действий, основанных на перестановке предметов, изменении способа их расположения, количества; на действия переливания, пересыпания. Проводит игры-занятия с использованием предметов-орудий: сачков, черпачков для выуживания из специальных емкостей с водой или без воды шариков, плавающих игрушек, палочек со свисающим на веревке магнитом для «ловли» на нее небольших предметов. Организует действия с игрушками, имитирующими орудия труда (заколачивание молоточком втулочек в верстачок, сборка каталок с помощью деревянных или пластмассовых винтов) и тому подобное, создает ситуации для использования детьми предметов-орудий в самостоятельной игровой и бытовой деятельности с целью решения практических задач;</p> <p>педагог поощряет действия детей с предметами, при ориентации на 2-3 свойства одновременно; собирание одноцветных, а затем и разноцветных пирамидок из 4-5 и более колец, располагая их по убывающей величине; различия по форме и цвету башенок из 2-3 геометрических форм-вкладышей; разбираение и собирание трехместной матрешки с совмещением рисунка на её частях, закрепляя понимание детьми слов, обозначающих различный размер предметов, их цвет и форму. В ходе проведения с детьми дидактических упражнений и игр-занятий формирует обобщенные способы обследования</p>
--	--

- расширять представления о населенном пункте, в котором живет ребёнок, его достопримечательностях, эмоционально откликаться на праздничное убранство дома, ДОО;
- организовывать взаимодействие и знакомить с животными и растениями ближайшего окружения, их названиями, строением и отличительными особенностями, некоторыми объектами неживой природы;
- развивать способность наблюдать за явлениями природы, воспитывать бережное отношение к животным и растениям.

формы предметов - ощупывание, рассматривание, сравнение, сопоставление; продолжает поощрять появление настойчивости в достижении результата познавательных действий.

Математические представления:

педагог подводит детей к освоению простейших умений в различении формы окружающих предметов, используя предэталонные представления о шаре, кубе, круге, квадрате; подборе предметов и геометрических фигур по образцу, различению и сравнению предметов по величине, выбору среди двух предметов при условии резких различий: большой и маленький, длинный и короткий, высокий и низкий. Поддерживает интерес детей к количественной стороне различных групп предметов (много и много, много и мало, много и один) предметов.

Окружающий мир:

педагог расширяет представления детей об окружающем мире, знакомит их с явлениями общественной жизни, с деятельностью взрослых (повар варит кашу, шофер водит машину, доктор лечит); развивает представления о себе (о своем имени, именах близких родственников), о внешнем облике человека, о его физических особенностях (у каждого есть голова, руки, ноги, лицо; на лице - глаза, нос, рот и так далее); о его физических и эмоциональных состояниях (проголодался - насытился, устал - отдохнул; намочил - вытер; заплакал - засмеялся и так далее); о деятельности близких ребёнку людей («Мама моет пол»; «Бабушка вяжет носочки»; «Сестра рисует»; «Дедушка читает газету»; «Брат строит гараж»; «Папа работает за компьютером» и тому подобное); о предметах, действиях с ними и их назначении: предметы домашнего обихода (посуда, мебель, одежда), игрушки, орудия труда (веник, метла, лопата, ведро, лейка и так далее).

Природа:

в процессе ознакомления с природой педагог организует взаимодействие и направляет внимание детей на объекты живой и неживой природы, явления природы, которые доступны для непосредственного восприятия. Формирует представления о домашних и диких животных и их детенышах (особенности внешнего вида, части тела, питание, способы передвижения), о растениях ближайшего окружения (деревья, овощи, фрукты и другие), их характерных

	<p>признаках (цвет, строение, поверхность, вкус), привлекает внимание и поддерживает интерес к объектам неживой природы (солнце, небо, облака, песок, вода), к некоторым явлениям природы (снег, дождь, радуга, ветер), поощряет бережное отношение к животным и растениям.</p>
--	---

2.3.4. Содержание образовательной деятельности по познавательному развитию детей в возрасте от 3 до 4 лет соответствует п. 19.4. ФОП ДО.

<ul style="list-style-type: none"> ➤ формировать представления детей о сенсорных эталонах цвета и формы, их использовании в самостоятельной деятельности; ➤ развивать умение непосредственного попарного сравнения предметов по форме, величине и количеству, определяя их соотношение между собой; помогать осваивать чувственные способы ориентировки в пространстве и времени; развивать исследовательские умения; ➤ обогащать представления ребёнка о себе, окружающих людях, эмоционально-положительного отношения к членам семьи, к другим взрослым и сверстникам; ➤ конкретизировать представления детей об объектах ближайшего окружения: о родном населенном пункте, его названии, достопримечательностях и традициях, накапливать эмоциональный опыт участия в праздниках; ➤ расширять представления детей о многообразии и особенностях растений, животных ближайшего окружения, их существенных отличительных признаках, 	<p>Сенсорные эталоны и познавательные действия:</p> <p>педагог развивает у детей осязательно-двигательные действия: рассматривание, поглаживание, ощупывание ладонью, пальцами по контуру, прокатывание, бросание и тому подобное, расширяет содержание представлений ребёнка о различных цветах (красный, желтый, зеленый, синий, черный, белый), знакомит с оттенками (розовый, голубой, серый) и закрепляет слова, обозначающие цвет. Организуя поисковую деятельность, конкретизирует и обогащает познавательные действия детей, задает детям вопросы, обращает внимание на постановку цели, определение задач деятельности, развивает умения принимать образец, инструкцию взрослого, поощряет стремление самостоятельно завершить начатое действие. Организует и поддерживает совместные действия ребёнка со взрослым и сверстниками;</p> <p>при сравнении двух предметов по одному признаку педагог направляет внимание детей на выделение сходства, на овладение действием соединения в пары предметов с ярко выраженными признаками сходства, группировкой по заданному предметному образцу и по слову.</p> <p>Математические представления:</p> <p>педагог продолжает работу по освоению детьми практического установления простейших пространственно-количественных связей и отношений между предметами: больше-меньше, короче-длиннее, шире-уже, выше-ниже, такие же по размеру; больше-меньше, столько же, поровну, не поровну по количеству, используя приемы наложения и приложения; организует овладение уравниванием неравных групп предметов путем добавления одного предмета к меньшей группе или удаления одного предмета из большей группы; расширяет диапазон слов, обозначающих свойства, качества предметов и</p>
---	---

неживой природе, явлениях природы и деятельности человека в природе в разные сезоны года, знакомить с правилами поведения по отношению к живым объектам природы.

отношений между ними;

знакомит детей с некоторыми фигурами: шар, куб, круг, квадрат, треугольник, активизируя в их речи данные названия; обращает внимание на использование в быту характеристик: ближе (дальше), раньше (позже); помогает на чувственном уровне ориентироваться в пространстве от себя: впереди (сзади), сверху (снизу), справа (слева) и времени (понимать контрастные особенности утра и вечера, дня и ночи).

Окружающий мир:

педагог формирует у детей начальные представления и эмоционально положительное отношение к родителям (законным представителям) и другим членам семьи, людям ближайшего окружения, поощряет стремление детей называть их по имени, включаться в диалог, в общение и игры с ними; побуждает ребёнка благодарить за подарки, оказывать посильную помощь родным, приобщаться к традициям семьи. Знакомит с населённым пунктом, в котором живет ребёнок, даёт начальные представления о родной стране, о некоторых наиболее важных праздниках и событиях. Включая детей в отдельные бытовые ситуации, знакомит с трудом людей близкого окружения, (ходят в магазин, убирают квартиру, двор, готовят еду, водят транспорт и другое). Знакомит с трудом работников ДОО (помощника воспитателя, повара, дворника, водителя). Демонстрирует некоторые инструменты труда, воспитывает бережное отношение к предметам, сделанным руками человека. Поощряет детей за проявление аккуратности (не сорить, убирать за собой, не расходовать лишние материалы зря и так далее). Дает первые представления о разнообразии вещей: игрушек, видов транспорта (машина, автобус, корабль и другие), книг (большие, маленькие, толстые, тонкие, книжки-игрушки, книжки-картинки и другие). В ходе практического обследования знакомит с некоторыми овощами и фруктами (морковка, репка, яблоко, банан, апельсин и другие), их вкусовыми качествами (кислый, сладкий, солёный).

Природа:

педагог расширяет представления о диких и домашних животных, деревьях, кустарниках, цветковых, травянистых растениях, овощах и фруктах, ягодах данной местности, помогает их различать и группировать на основе

	<p>существенных признаков: внешний вид, питание; польза для человека; знакомит с объектами неживой природы и некоторыми свойствами воды, песка, глины, камней. Продолжает развивать способность наблюдать за явлениями природы в разные сезоны года и изменениями в жизни животных, растений и человека (выделять признаки времен года по состоянию листвы на деревьях, почвенному покрову). Способствует усвоению правил поведения в природе (не ломать ветки, не рвать растения, осторожно обращаться с животными, заботиться о них), развивает умение видеть красоту природы и замечать изменения в ней в связи со сменой времен года.</p>
--	---

2.3.5. Содержание образовательной деятельности по познавательному развитию детей в возрасте от 4 до 5 лет соответствует п. 19.5. ФОП ДО.

<ul style="list-style-type: none"> ➤ обогащать сенсорный опыт детей, развивать целенаправленное восприятие и самостоятельное обследование окружающих предметов (объектов) с опорой на разные органы чувств; ➤ развивать способы решения поисковых задач в самостоятельной и совместной со сверстниками и взрослыми деятельности; ➤ обогащать элементарные математические представления о количестве, числе, форме, величине предметов, пространственных и временных отношениях; расширять представления о себе и своих возможностях в познавательной деятельности с родителями (законными представителями) и членам семьи; продолжать развивать представления детей о труде взрослого; ➤ развивать представления детей о своей малой родине, населенном пункте, в 	<p>Сенсорные эталоны и познавательные действия: на основе обследовательских действий педагог формирует у детей умение различать и называть уже известные цвета (красный, синий, зеленый, желтый, белый, черный) и оттенки (розовый, голубой, серый); знакомит с новыми цветами и оттенками (коричневый, оранжевый, светло-зеленый). Развивает способность различать и называть форму окружающих предметов, используя сенсорные эталоны геометрические фигуры (круг, квадрат, овал, прямоугольник, треугольник); находить отличия и сходства между предметами по 2-3 признакам путем непосредственного сравнения, осваивать группировку, классификацию и сериацию; описывать предметы по 3-4 основным свойствам.</p> <p>Математические представления: педагог формирует у детей умения считать в пределах пяти с участием различных анализаторов (на слух, ощупь, счет движений и другое), пересчитывать предметы и отсчитывать их по образцу и названному числу; способствует пониманию независимости числа от формы, величины и пространственного расположения предметов; помогает освоить порядковый счет в пределах пяти, познанию пространственных и временных отношений (вперед, назад, вниз, вперед, налево, направо, утро, день, вечер, ночь, вчера, сегодня, завтра).</p> <p>Окружающий мир:</p>
---	---

<p>котором живут, его достопримечательностях, поддерживать интерес к стране; знакомить с традициями и праздниками, принимать участие в подготовке к праздникам, эмоционально откликаться на участие в них;</p> <ul style="list-style-type: none"> ➤ расширять представления о многообразии объектов живой природы, их особенностях, питании, месте обитания, жизненных проявлениях и потребностях; ➤ обучать сравнению и группировке объектов живой природы на основе признаков, знакомить с объектами и свойствами неживой природы, отличительными признаками времен года, явлениями природы и деятельностью человека в разные сезоны, воспитывать эмоционально-положительное отношение ко всем живым существам, желание их беречь и заботиться. 	<p>педагог демонстрирует детям способы объединения со сверстниками для решения поставленных поисковых задач (обсуждать проблему, договариваться, оказывать помощь в решении поисковых задач, распределять действия, проявлять инициативу в совместном решении задач, формулировать вопросы познавательной направленности и так далее);</p> <p>расширяет представления детей о свойствах разных материалов в процессе работы с ними; подводит к пониманию того, что сходные по назначению предметы могут быть разной формы, сделаны из разных материалов; дает почувствовать и ощутить, что предметы имеют разный вес, объем; демонстрирует и разъясняет детям способы взвешивания, сравнения предметов между собой, показывая избегание возможности сделать ложные выводы (большой предмет не всегда оказывается более тяжелым);</p> <p>показывает ребёнку существующие в окружающем мире простые закономерности и зависимости, например: если холодно - нужно теплее одеться, если темно - нужно зажечь свет, если сильный ветер - закрыть окно. Указывает на необходимость замечать целесообразность и целенаправленность некоторых действий, видеть простейшие причины и следствия собственных действий;</p> <p>педагог продолжает расширять представления детей о членах семьи, о малой родине и Отечестве; представления о населенном пункте, в котором живут, некоторых городских объектах, видах транспорта; расширяет и обогащает начальные представления о родной стране, некоторых общественных праздниках и событиях. Знакомит детей с трудом взрослых в городе и сельской местности; знакомит со спецификой зданий и их устройством в городе и селе (дома высокие, с балконами, лифтами, ванной; дома невысокие, с печкой, садом, огородом, будкой для собаки и так далее), с разными учреждениями: общеобразовательные организации, ДОО, поликлиники, магазины, парки, стадионы и другие.</p> <p>Природа:</p> <p>педагог продолжает знакомить ребёнка с многообразием природы родного края, представителями животного и растительного мира, изменениями в их жизни в разные сезоны года. Демонстрирует процесс сравнения группировки объектов живой природы на основе признаков (дикие - домашние, хищные -</p>
---	---

	<p>травоядные, перелетные - зимующие, деревья - кустарники, травы - цветковые растения, овощи - фрукты, ягоды, грибы и другое). Знакомит с объектами и свойствами неживой природы (камни, песок, глина, почва, вода), с явлениями природы в разные сезоны года (листопад, ледоход, гололед, град, ветер); свойствами и качествами природных материалов (дерево, металл и другое), используя для этого простейшие опыты, экспериментирование;</p> <p>в процессе труда в природе педагог формирует представление детей об элементарных потребностях растений и животных: питание, вода, тепло, свет; углубляет представление о том, что человек ухаживает за домашними животными, комнатными растениями, за огородом и садом, способствует накоплению положительных впечатлений ребёнка о природе.</p>
--	--

2.3.6. Содержание образовательной деятельности по познавательному развитию детей в возрасте от 5 до 6 лет соответствует п. 19.6. ФОП ДО.

<ul style="list-style-type: none"> ➤ развивать интерес детей к самостоятельному познанию объектов окружающего мира в его разнообразных проявлениях и простейших зависимостях; ➤ формировать представления детей о цифровых средствах познания окружающего мира, способах их безопасного использования; ➤ развивать способность использовать математические знания и аналитические способы для познания математической стороны окружающего мира: опосредованное сравнение объектов с помощью заместителей (условной меры), сравнение по разным основаниям, счет, упорядочивание, классификация, сериация и тому подобное); совершенствовать ориентировку в пространстве и времени; 	<p>Сенсорные эталоны и познавательные действия:</p> <p>педагог закрепляет умения детей различать и называть все цвета спектра и ахроматические цвета, оттенки цвета, тоны цвета, теплые и холодные оттенки; расширяет знания об известных цветах, знакомит с новыми цветами (фиолетовый) и оттенками (голубой, розовый, темно-зеленый, сиреневый); развивает способность различать и называть геометрические фигуры, осваивать способы воссоздания фигуры из частей, деления фигуры на части; выделять структуру плоских геометрических фигур, использовать сенсорные эталоны для оценки свойств и качеств предметов. Посредством игровой и познавательной мотивации педагог организует освоение детьми умений выделять сходство и отличие между группами предметов, сравнивать предметы по 3-5 признакам, группировать предметы по разным основаниям преимущественно на основе зрительной оценки; совершенствует приемы сравнения, упорядочивания и классификации на основе выделения их существенных свойств и отношений. Формирует представления о том, как люди используют цифровые средства познания окружающего мира и какие правила необходимо соблюдать для их безопасного использования;</p> <p>педагог демонстрирует детям способы осуществления разных видов</p>
--	--

- развивать способы взаимодействия с членами семьи и людьми ближайшего окружения в познавательной деятельности, расширять самостоятельные действия различной направленности, закреплять позитивный опыт в самостоятельной и совместной со взрослым и сверстниками деятельности;
- расширять представления о многообразии объектов живой природы, их особенностях, среде обитания и образе жизни, в разные сезоны года, их потребностях; продолжать учить группировать объекты живой природы;
- продолжать учить детей использовать приемы экспериментирования для познания объектов живой и неживой природы и их свойств и качеств;
- продолжать знакомить с сезонными изменениями в природе, и деятельностью человека в разные сезоны, воспитывать положительное отношение ко всем живым существам, желание их беречь и заботиться.

познавательной деятельности, осуществления контроля, самоконтроля и взаимоконтроля результатов деятельности и отдельных действий во взаимодействии со сверстниками, поощряет проявление наблюдательности за действиями взрослого и других детей. В процессе организации разных форм совместной познавательной деятельности показывает детям возможности для обсуждения проблемы, для совместного нахождения способов её решения, поощряет проявление инициативы, способности формулировать и отвечать на поставленные вопросы.

Математические представления:

в процессе обучения количественному и порядковому счету в пределах десяти педагог совершенствует счетные умения детей, понимание независимости числа от пространственно-качественных признаков, знакомит с цифрами для обозначения количества и результата сравнения предметов, с составом чисел из единиц в пределах пяти; подводит к пониманию отношений между рядом стоящими числами;

педагог совершенствует умения выстраивать сериационные ряды предметов, различающихся по размеру, в возрастающем и убывающем порядке в пределах десяти на основе непосредственного сравнения, показывает взаимоотношения между ними; организует освоение детьми опосредованного сравнения предметов по длине, ширине, высоте с помощью условной меры; обогащает представления и умения устанавливать пространственные отношения при ориентировке на листе бумаги и временные зависимости в календарных единицах времени: сутки, неделя, месяц, год.

Окружающий мир:

педагог расширяет первичные представления о малой родине и Отечестве, о населенном пункте, его истории, его особенностях (местах отдыха и работы близких, основных достопримечательностях). Закрепляет представления о названии ближайших улиц, назначении некоторых общественных учреждений — магазинов, поликлиники, больниц, кинотеатров, кафе. Развивает познавательный интерес к родной стране, к освоению представлений о её столице, государственном флаге и гербе, о государственных праздниках России, памятных исторических событиях, героях Отечества. Формирует представления

	<p>о многообразии стран и народов мира;</p> <p>педагог формирует у детей понимание многообразия людей разных национальностей - особенностей их внешнего вида, одежды, традиций; развивает интерес к сказкам, песням, играм разных народов; расширяет представления о других странах и народах мира, понимание, что в других странах есть свои достопримечательности, традиции, свои флаги и гербы.</p> <p>Природа:</p> <p>педагог формирует представления о многообразии объектов животного и растительного мира, их сходстве и различии во внешнем виде и образе жизни поведения в разные сезоны года; совершенствует умения сравнивать, выделять признаки, группировать объекты живой природы по их особенностям, месту обитания, образу жизни, питанию; направляет внимание детей на наличие потребностей у животных и растений (свет, тепло, вода, воздух, питание); создает ситуации для понимания необходимости ухода за растениями и животными относительно их потребностей;</p> <p>педагог организует целенаправленное экспериментирование и опыты для ознакомления детей со свойствами объектов неживой природы, расширяя представления об объектах неживой природы, как среде обитания животных и растений (вода, почва, воздух, горы). Уточняет представления о признаках разных времен года (погодные изменения, состояние деревьев, покров, изменений в жизни человека, животных и растений); о деятельности человека в разные сезоны года (выращивание растений, сбор урожая, народные праздники и развлечения и другое);</p> <p>способствует усвоению детьми правил поведения в природе, формируя понимание</p>
--	---

2.3.7. Содержание образовательной деятельности по познавательному развитию детей в возрасте от 6 до 7 лет соответствует п. 19.7. ФОП ДО.

<p>➤ расширять самостоятельность, поощрять творчество детей в познавательно исследовательской деятельности, избирательность познавательных</p>	<p>Сенсорные эталоны и познавательные действия:</p> <p>в процессе исследовательской деятельности педагог совершенствует способы познания свойств и отношений между различными предметами, сравнения нескольких предметов по 4-6 основаниям с выделением сходства,</p>
--	--

<p>интересов;</p> <ul style="list-style-type: none"> ➤ развивать умения детей включаться в коллективное исследование, обсуждать его ход, договариваться о совместных продуктивных действиях, выдвигать и доказывать свои предположения, представлять совместные результаты познания; ➤ обогащать пространственные и временные представления, поощрять использование счета, вычислений, измерения, логических операций для познания и преобразования предметов окружающего мира; ➤ развивать умения детей применять некоторые цифровые средства для познания окружающего мира, соблюдая правила их безопасного использования; ➤ закреплять и расширять представления детей о способах взаимодействия со взрослыми и сверстниками в разных видах деятельности, развивать чувство собственной компетентности в решении различных познавательных задач; ➤ расширять представления о культурно-исторических событиях малой родины и Отечества, развивать интерес к достопримечательностям родной страны, её традициям и праздникам; воспитывать эмоционально-положительное отношение к ним; ➤ формировать представления детей о многообразии стран и народов мира; 	<p>отличия свойств материалов. В ходе специально организованной деятельности осуществляет развитие у детей способности к различению и называнию всех цветов спектра и ахроматических цветов, оттенков цвета, умения смешивать цвета для получения нужного тона и оттенка;</p> <p>педагог поддерживает стремление детей к самостоятельному выбору способов осуществления разных видов познавательной деятельности, обеспечению самоконтроля и взаимоконтроля результатов деятельности и отдельных действий во взаимодействии со сверстниками, использованию разных форм совместной познавательной деятельности. Поощряет умение детей обсуждать проблему, совместно находить способы её решения, проявлять инициативу;</p> <p>обогащает представления о цифровых средствах познания окружающего мира, закрепляет правила безопасного обращения с ними.</p> <p>Математические представления:</p> <p>педагог формирует у детей умения использовать для познания объектов и явлений окружающего мира математические способы нахождения решений: вычисление, измерение, сравнение по количеству, форме и величине с помощью условной меры, создание планов, схем, использование знаков, эталонов и другое;</p> <p>в процессе специально организованной деятельности совершенствует умения считать в прямом и обратном порядке, знакомит с составом чисел из двух меньших в пределах первого десятка, закрепляет знания о цифрах, развивает умение составлять и решать простые арифметические задачи на сложение и вычитание;</p> <p>обогащает представления о плоских и объемных геометрических фигурах, совершенствует умение выделять структуру геометрических фигур и устанавливать взаимосвязи между ними. Педагог способствует совершенствованию у детей умений классифицировать фигуры по внешним структурным признакам: округлые, многоугольники (треугольники, четырехугольники и тому подобное), овладению различными способами видоизменения геометрических фигур: наложение, соединение, разрезание и другое;</p> <p>формирует представления и умение измерять протяженность, массу и</p>
---	--

- расширять и уточнять представления детей о богатстве природного мира в разных регионах России и на планете, о некоторых способах приспособления животных и растений к среде обитания, их потребностях, образе жизни живой природы и человека в разные сезоны года, закреплять умения классифицировать объекты живой природы;
- расширять и углублять представления детей о неживой природе и её свойствах, их использовании человеком, явлениях природы, воспитывать бережное и заботливое отношения к ней, формировать представления о профессиях, связанных с природой и её защитой.

объем веществ с помощью условной меры и понимание взаимобратных отношений между мерой и результатом измерения. Педагог закрепляет умения ориентироваться на местности и показывает способы ориентировки в двухмерном пространстве, по схеме, плану, на странице тетради в клетку. Формирует представления о календаре как системе измерения времени, развивает чувство времени, умения определять время по часам с точностью до четверти часа.

Окружающий мир:

в совместной с детьми деятельности педагог обогащает представления о родном населенном пункте (название улиц, некоторых архитектурных особенностях, достопримечательностей), о стране (герб, гимн, атрибуты государственной власти, Президент, столица и крупные города, особенности природы и населения). Раскрывает и уточняет назначения общественных учреждений, разных видов транспорта, рассказывает о местах труда и отдыха людей в городе, об истории города и выдающихся горожанах, традициях городской жизни. Посредством поисковой и игровой деятельности педагог побуждает проявление интереса детей к ярким фактам из истории и культуры страны и общества, некоторым выдающимся людям России;

формирует представление о планете Земля как общем доме людей, о многообразии стран и народов мира на ней.

Природа:

педагог расширяет и актуализирует представления детей о многообразии природного мира родного края, различных областей и регионов России и на Земле, рассказывает о некоторых наиболее ярких представителях животных и растений разных природных зон (пустыня, степь, тайга, тундра и другие), об их образе жизни и приспособлении к среде обитания, изменениях жизни в разные сезоны года. Закрепляет умение сравнивать, выделять свойства объектов, классифицировать их по признакам, формирует представления об отличии и сходстве животных и растений, их жизненных потребностях, этапах роста и развития, об уходе взрослых животных за своим потомством, способах выращивания человеком растений, животных (в том числе и культурных, лекарственных растений), профессиях с этим связанных;

педагог поддерживает стремление детей к наблюдениям за природными явлениями, живыми и неживыми объектами, самостоятельному экспериментированию, наблюдению и другим способам деятельности для познания свойств объектов неживой природы (воды, воздуха, песка, глины, почвы, камней и других), знакомит с многообразием водных ресурсов (моря, океаны, озера, реки, водопады), камней и минералов, некоторых полезных ископаемых региона проживания (нефть, уголь, серебро, золото, алмазы и другие); об использовании человеком свойств неживой природы для хозяйственных нужд (ветряные мельницы, водохранилища, солнечные батареи, ледяные катки); о некоторых небесных телах (планеты, кометы, звезды), роли солнечного света, тепла в жизни живой природы;

углубляет представления о характерных явлениях природы в разные сезоны года (изменение температуры воздуха, роль ветра, листопада и осадков в природе), изменениях в жизни животных, растений и человека, о влиянии деятельности человека на природу;

закрепляет правила поведения в природе, воспитывает осознанное, бережное и заботливое отношение к природе и её ресурсам.

2.3.8. Решение совокупных задач воспитания в рамках образовательной области

«Познавательное развитие» направлено на приобщение детей к ценностям

«Человек», «Семья», «Познание», «Родина» и «Природа»

- воспитание отношения к знанию как ценности, понимание значения образования для человека, общества, страны;
- приобщение к отечественным традициям и праздникам, к истории и достижениям родной страны, к культурному наследию народов России;
- воспитание уважения к людям - представителям разных народов России независимо от их этнической принадлежности;
- воспитание уважительного отношения к государственным символам страны (флагу, гербу, гимну);
- воспитание бережного и ответственного отношения к природе родного края, родной страны, приобретение первого опыта действий по сохранению природы.

2.3.9. Инструментарий (УМК) для инвариантной и вариативной части по решению задач

по «Познавательному развитию» для всех возрастных групп обучающихся

- Познавательное развитие детей: методические материалы к комплексной образовательной программе для детей раннего возраста «Первые шаги» / Е.О. Смирнова, С.Ю. Мещерякова, Т.В. Ермолова – М: «Русское слово», 2018

- Игровые занятия с детьми 1-2 лет: Методическое пособие, Д.Н. Колдина – М: «Сфера», 2017
- Комплексные развивающие занятия с детьми от 1,5 до 3 лет. ФГОС / Е.И. Можгова – СПб: «ДЕТСТВО-ПРЕСС», 2019
- Игровые занятия с детьми 2-3 лет. Методическое пособие / Д.Н. Колдина – М: «Сфера», 2019
- Андрееенко Т.А. Использование кинетического песка в работе с дошкольниками. – СПб: «ДЕТСТВО-ПРЕСС», 2017
- Воронкевич О.А. Добро пожаловать в экологию! Детские экологические проекты. – СПб: «ДЕТСТВО-ПРЕСС», 2014
- Воронкевич О.А. Добро пожаловать в экологию! Дидактический материал для работы с детьми 4-5 лет. Средняя группа. Коллажи, мнемотаблицы, модели, пиктограммы. – СПб: «ДЕТСТВО-ПРЕСС», 2017.
- Воронкевич О.А. Добро пожаловать в экологию! Дидактический материал для работы с детьми 5-6 лет. Старшая группа. Коллажи, мнемотаблицы, модели, пиктограммы. – СПб: «ДЕТСТВО-ПРЕСС», 2017.
- Воронкевич О.А. Добро пожаловать в экологию! Парциальная программа по формированию экологической культуры у детей дошкольного возраста - СПб: «ДЕТСТВО-ПРЕСС», 2015.
- Воронкевич О.А. Добро пожаловать в экологию! Комплексно-тематическое планирование образовательной деятельности по экологическому воспитанию в средней группе ДОО. – СПб: «ДЕТСТВО-ПРЕСС», 2020.
- Воронкевич О.А. Добро пожаловать в экологию! Комплексно-тематическое планирование образовательной деятельности по экологическому воспитанию в старшей группе ДОО. – СПб: «ДЕТСТВО-ПРЕСС», 2020.
- Воронкевич О.А. Добро пожаловать в экологию! Комплексно-тематическое планирование образовательной деятельности по экологическому воспитанию в подготовительной к школе группе. – СПб: «ДЕТСТВО-ПРЕСС», 2020. – 128 с.
- Воронкевич О.А. Добро пожаловать в экологию! Конспекты для проведения непрерывной образовательной деятельности с дошкольниками. – СПб: «ДЕТСТВО-ПРЕСС», 2021.
- Воронкевич О.А. Добро пожаловать в экологию! Демонстрационные картины и динамические модели для занятия с детьми 4-5 лет. Средняя группа. – СПб: «ДЕТСТВО-ПРЕСС», 2011.
- Воронкевич О. А. Добро пожаловать в экологию! Рабочая тетрадь для детей 3-4 лет. - СПб: «ДЕТСТВО-ПРЕСС», 2010.
- Воронкевич О. А. Добро пожаловать в экологию! Рабочая тетрадь для детей 4-5 лет. - СПб: «ДЕТСТВО-ПРЕСС», 2010.
- Воронкевич О. А. Добро пожаловать в экологию! Рабочая тетрадь для детей 5-6 лет. - СПб: «ДЕТСТВО-ПРЕСС», 2010
- Михайлова З.А., Носова Е.А. Логико-математическое развитие дошкольников: игры с логическими блоками Дьенеша и цветными палочками Кюизенера - СПб: «ДЕТСТВО-ПРЕСС», 2015
- Захарова Н.И. Играем с логическими блоками Дьенеша. Учебный курс для детей 5-6 лет. ФГОС. - СПб: «ДЕТСТВО-ПРЕСС», 2016.
- Захарова Н.И. Играем с логическими блоками Дьенеша: Учебный курс для детей 5-6 лет. – СПб: «ДЕТСТВО-ПРЕСС», 2017.
- Игры с логическими блоками Дьенеша «Давайте вместе поиграем» Методическое сопровождение разработано З. А. Михайловой, И. Н. Чеплашкиной. - СПб: «ОРБЕТ», 2016.
- Калашников Г.В. Гербы и символы. История российского герба: наглядно-дидактическое пособие. - СПб: «ДЕТСТВО-ПРЕСС, 2009.

- Коротовских Л.Н. Комплексно-тематическое планирование образовательной деятельности в соответствии с программой «Детство» (3-4 года, 4-5 лет): учебно-методическое пособие. – СПб: «ДЕТСТВОПРЕСС», 2022.
- Коротовских Л.Н. Комплексно-тематическое планирование образовательной деятельности в соответствии с программой «Детство» (5-6, 6-7 лет): учебно-методическое пособие. – СПб: «ДЕТСТВОПРЕСС», 2022.
- Коротовских Л.Н. Планы-конспекты занятий по развитию математических представлений у детей дошкольного возраста. – СПб: «ДЕТСТВО-ПРЕСС», 2011
- Королева Л.А. Познавательльно-исследовательская деятельность в ДОУ. Тематические дни. – «ДЕТСТВО-ПРЕСС», 2016
- Логические блоки Дьенеша: наглядно-дидактическое пособие. Методическое сопровождение З. А. Михайловой. - СПб: Корвет, 2011
- Литвинова О.Э. Познавательное развитие ребенка раннего дошкольного возраста. Планирование образовательной деятельности. - СПб: «ДЕТСТВО-ПРЕСС», 2016
- Матова В.Н. Краеведение в детском саду. – СПб; ООО «ДЕТСТВО-ПРЕСС», 2014
- Михайлова З.А., Полякова М.Н. Математика-это интересно. Парциальная программа. -СПб: «ДЕТСТВО-ПРЕСС». 2015
- Михайлова З.А., Бабаева Т.И., Кларина Л.М., Серова З.А. Развитие познавательльно-исследовательских умений у старших дошкольников. - СПб: «ДЕТСТВО-ПРЕСС», 2012
- Михайлова З.А., Полякова Н.М., Ивченко Т.А. Образовательная область «Познавательное развитие» (Методический комплект программы «Детство»): учебно-методическое пособие. - СПб: «ДЕТСТВО – ПРЕСС», 2016.
- Михайлова З.А., Чеплашкина И.Н. Математика - это интересно. Рабочая тетрадь для детей 6-7 лет. - СПб: «ДЕТСТВО-ПРЕСС», 2010.
- Михайлова З.А., Чеплашкина И.Н. Математика - это интересно. Рабочая тетрадь для детей 2,5-3 лет. - СПб: «ДЕТСТВО-ПРЕСС», 2010.
- Михайлова З.А., Чеплашкина И.Н. Математика - это интересно. Рабочая тетрадь для детей 3-4 лет. - СПб: «ДЕТСТВО-ПРЕСС», 2010.
- Михайлова З.А., Чеплашкина И.Н. Математика - это интересно. Рабочая тетрадь для детей 4-5 лет. - СПб: «ДЕТСТВО-ПРЕСС», 2010.
- Михайлова З.А., Чеплашкина И.Н. Математика — это интересно. Рабочая тетрадь для детей 5-6 лет. -СПб: «ДЕТСТВО-ПРЕСС», 2010.
- Литвинова О.Э. Познавательное развитие ребёнка раннего дошкольного возраста. - СПб: «ДЕТСТВО-ПРЕСС», 2020.
- Никонова Н. О., Талызина М. И. Экологический дневник дошкольника. Рабочая тетрадь для детей 3-4 лет. -СПб: «ДЕТСТВО-ПРЕСС», 2010.
- Никонова Н. О., Талызина М. И. Экологический дневник дошкольника. Рабочая тетрадь для детей 4-5 лет. - СПб: «ДЕТСТВО-ПРЕСС», 2010.
- Никонова Н. О., Талызина М. И. Экологический дневник дошкольника. Рабочая тетрадь для детей 5-6 лет. - СПб: «ДЕТСТВО-ПРЕСС», 2010.

- Никонова Н. О., Талызина М. И. Экологический дневник дошкольника. Рабочая тетрадь для детей 6-7 лет. - СПб: «ДЕТСТВО-ПРЕСС», 2010.
- Нищева Н.В. Развитие предметных представлений у детей раннего дошкольного возраста. — СПб: «ДЕТСТВО-ПРЕСС», 2019.
- Опытно-экспериментальная деятельность в ДОУ. Конспекты занятий в разных возрастных группах / сост. Н.В.Нищева. – СПб: «ДЕТСТВО-ПРЕСС», 2017
- Петш Е.В. Совместная деятельность родителей с детьми с 1 года до 2 лет под руководством педагога. Конспекты занятий, игры. – СПб: «ДЕТСТВО-ПРЕСС», 2019
- Петш Е.В. Совместная деятельность родителей с детьми с 2 года до 3 лет под руководством педагога. Конспекты занятий, игры. – СПб: «ДЕТСТВО-ПРЕСС», 2020.
- Погудкина И.С. Развивающие игры, упражнения, комплексные занятия для детей раннего возраста (с 1 года до 3-х лет) - СПб: «ДЕТСТВО-ПРЕСС», 2017.
- Рыжова Н.А. Экологическое образование в детском саду. - М: «Карпуз», 2001
- Соляник Е.Н. Развивающие игры для детей раннего возраста. – СПб: «ДЕТСТВОПРЕСС», 2014.
- Стефанко А.В. Практический материал для организации образовательной деятельности в группе для детей раннего дошкольного возраста (с 2 до 3 лет). – СПб: «ДЕТСТВО-ПРЕСС», 2017
- Стефанко А. В. Методические рекомендации для организации работы воспитателя в группе раннего возраста (рабочая программа и технология адаптации). От 1 года до 3 лет. - СПб: «ДЕТСТВО-ПРЕСС», 2019.
- Пешкова Н.В. Развивающие занятия с детьми раннего возраста: простые секреты успешной работы - СПб: «ДЕТСТВО-ПРЕСС», 2014.
- Томашевская Л.В., Герц Е.Ю., Андющенкова Е.В. Интегрированные занятия с детьми в период адаптации к детскому саду. Учебно-методическое пособие для педагогов ДОУ и родителей. - СПб: «ДЕТСТВО-ПРЕСС», 2011.
- Тугушева Г.П., Чистякова А.Е. Экспериментальная деятельность детей среднего и старшего дошкольного возраста. Методическое пособие. - СПб. «ДЕТСТВО-ПРЕСС», 2008.
- Хомякова Е. Е. Комплексные занятия с детьми раннего возраста. - СПб: «ДЕТСТВОПРЕСС», 2015
- Наглядно-дидактические пособия:
 Альбом «Блоки Дьенеша для старших – 3» «Спасатели приходят на помощь» (5-8 лет).
 Альбом «Давайте вместе поиграем».
 Альбом «Поиск затонувшего клада».
 Альбом «Посудная лавка. Крестики».
 Альбом «Страна Блоков и палочек». Сюжетно-дидактические игры с международным материалом с логическими блоками Дьенеша, цветными палочками Кюизенера.

- Логические блоки Дьенеша: наглядно-дидактическое пособие / Методическое сопровождение разработано З. А. Михайловой. - СПб: Корвет, 2019
- Цветные счетные палочки Кюизенера: наглядно-дидактическое пособие / Методическое сопровождение разработано З. А. Михайловой, И. Н. Чеплашкиной. — СПб: Корвет, 1995-2011.
- Развивающие игры:
Развивающие игры В. Воскобовича: «Геококт», «Чудо соты», 2Шнур-затейник», «Волшебная восьмерка», «Чудо соты. Ларчик 1», «Чудо цветик», «Ромашка», «Яблонька», «Двухцветный квадрат Воскобовича», «Квадратные забавы», «Змейка», «Прозрачная цифра». Лого формочки», «Прозрачный квадрат (синий)»

. РЕЧЕВОЕ РАЗВИТИЕ

Задачи образовательной деятельности	Содержание образовательной деятельности
Содержание образовательной деятельности по речевому развитию детей в возрасте от 2 месяцев до 1 года соответствует п.20.1. ФОП ДО.	
<ul style="list-style-type: none"> ➤ с 2 месяцев: формировать предпосылки для развития речи; активизировать интонационную выразительность речевых реакций и вокализаций; побуждать вступать со взрослым в общение, эмоционально вызывая ребёнка повторять фонемы, повторять за ребёнком фонемы, произносимые им; вводить в речь слова, связывая их со смысловым содержанием; ➤ с 6 месяцев: развивать способность понимания речи взрослого, находить взглядом, а затем и указательным жестом названную педагогом знакомую игрушку, предмет; развивать предпосылки активной речи (лепет, подражание простым слогам и 	<p>С 2 месяцев - подготовительный этап речевого развития. Педагог дает образцы правильного произношения звуков родного языка, интонационно - выразительной речи. При этом старается побудить ребёнка к гулению.</p> <p>С 4 месяцев - педагог побуждает ребёнка к произнесению первых гласных звуков. Речевые игры-упражнения с детьми строятся на содержании фольклорных текстов, которые обыгрывают предметы, игрушки.</p> <p>С 6 месяцев - педагог побуждает ребёнка к общению со взрослым и сверстниками, к поисковым действиям относительно названного предмета, использует вопрос «Где?», ребёнок находит названный предмет (делает указательный жест), выбирая из 2-3-х рядом стоящих предметов. Педагог формирует у ребёнка умение вслушиваться в произносимые им звуки, слова, различать интонацию голоса, понимать некоторые слова, устанавливать связь между словом и предметом. У ребёнка появляется лепет, который формируется через подражание на основе уже имеющихся слогов.</p> <p>С 9 месяцев - педагог формирует у ребёнка умение понимать обращенную к</p>

<p>звукосочетаниям), поддерживать стремление детей вступать в контакт с окружающими взрослыми и детьми в играх;</p> <ul style="list-style-type: none"> ➤ с 9 месяцев: развивать понимание речи: обогащать пассивный словарь детей, формировать умение различать близких; закреплять умение находить предмет по слову педагога, выполнять движения, действия; находить по слову педагога из 5-8 знакомых игрушек одну, узнавать изображение знакомого предмета на картинках; развивать активную речь: произносить первые облегченные слова, обозначающие названия знакомых предметов и действий. 	<p>нему речь в виде четких коротких фраз и отдельных слов. Новые (незнакомые ребёнку) слова педагогом выделяются интонацией, медленным тщательным проговариванием и многократными повторениями. В процессе действий по уходу за детьми педагог закрепляет в речи новые простые слова, развивает умения называть окружающие предметы быта, мебели, игрушек, одежды; поощряет выполнение простых игровых действий по словесному указанию взрослого; развивает умение детей узнавать и называть слова (при помощи лепетных слов, звукоподражаний), обогащает активный словарь словами, состоящими из двух одинаковых слогов. Педагог закрепляет у ребёнка умение откликаться на свое имя, показывать окружающие предметы.</p>
--	--

Содержание образовательной деятельности по речевому развитию детей

В

возрасте от 1 года до 2 лет соответствует п.20.2. ФОП ДО.

<p>От 1 года до 1 года 6 месяцев:</p> <ul style="list-style-type: none"> ➤ развитие понимания речи: расширять запас понимаемых слов; закреплять умения понимать слова, обозначающие части тела человека, бытовые и игровые действия, признаки предметов; понимать простые по конструкции фразы взрослого; ➤ развитие активной речи: продолжать формировать у детей умение произносить несложные звукоподражания, простые слова; развивать речевое общение со взрослым; стимулировать детей подражать речи взрослого человека, повторять за взрослым и произносить самостоятельно 	<p>От 1 года до 1 года 6 месяцев:</p> <ul style="list-style-type: none"> ➤ развитие понимания речи: педагог расширяет запас понимаемых слов ребёнка за счет имени ребёнка, предметов обихода, названий животных; активизирует в речи понимание слов, обозначающих предметы, действия («ложись спать», «покатай»), признаки предметов; закрепляет умение понимать речь взрослого, не подкрепленную ситуацией; ➤ развитие активной речи: педагог формирует у детей умения отвечать на простые вопросы («Кто?», «Что?», «Что делает?»), повторять за педагогом и произносить самостоятельно двухсложные слова (мама, Катя), называть игрушки и действия с ними, использовать в речи фразы из 2-3 слов. <p>От 1 года 6 месяцев до 2 лет:</p> <ul style="list-style-type: none"> ➤ развитие понимания речи: педагог закрепляет умение детей понимать слова, обозначающие предметы в поле зрения ребёнка (мебель, одежда), действия и признаки предметов, размер, цвет, местоположение предметов;
---	--

слова, обозначающие близких ребёнку людей, знакомые предметы и игрушки, некоторые действия; добиваться от детей коротких фраз; воспитывать у детей потребность в общении;

- привлекать малышей к слушанию произведений народного фольклора (потешки, пестушки, песенки, сказки) с наглядным сопровождением (игрушки для малышей, книжки-игрушки, книжки-картинки) и игровыми действиями с игрушками;
- реагировать улыбкой и движениями на эмоциональные реакции малыша при чтении и пропевании фольклорных текстов;
- побуждать к повторению за педагогом при чтении слов стихотворного текста, песенок, выполнению действий, о которых идет речь в произведении;
- рассматривать вместе с педагогом и узнавать изображенные в книжках-картинках предметы и действия, о которых говорилось в произведении;

От 1 года 6 месяцев до 2 лет:

- развитие понимания речи: закреплять умение понимать слова, обозначающие предметы, некоторые действия, признаки, размер, цвет, местоположение; понимать речь взрослого и выполнять его просьбы; выполнять несложные поручения;
- развитие активной речи: побуждать детей

совершенствует умения детей понимать слова, обозначающие предметы, находить предметы по слову педагога, выполнять несложные поручения, включающие 2 действия (найди и принеси), отвечать на вопросы о названии предметов одежды, посуды, овощей и фруктов и действиях с ними;

- развитие активной речи: педагог закрепляет умение детей называть окружающих его людей, употреблять местоимения, называть предметы в комнате и вне её, отдельные действия взрослых, свойства предметов (маленький, большой); выражать словами свои просьбы, желания; педагог активизирует речь детей, побуждает её использовать как средство общения с окружающими, формирует умение включаться в диалог с помощью доступных средств (вокализаций, движений, мимики, жестов, слов); активизирует речевые реакции детей путем разыгрывания простых сюжетов со знакомыми предметами, показа картин, отражающих понятные детям ситуации, формирует у детей умение осуществлять самостоятельные предметные и игровые действия, подсказывать, как можно обозначить их словом, как развить несложный сюжет, иллюстрируя предметную деятельность, развивает речевую активность ребёнка в процессе отобразительной игры;
- в процессе наблюдений детей за живыми объектами и движущимся транспортом педагог в любом контакте с ребёнком поддерживает речевую активность, дает развернутое речевое описание происходящего, того, что ребёнок пока может выразить лишь в однословном высказывании.
- во время игр-занятий по рассматриванию предметов, игрушек педагог закрепляет у детей умение обозначать словом объекты и действия, выполнять одноименные действия разными игрушками.

использовать накопленный запас слов по подражанию и самостоятельно, упражнять в замене звукоподражательных слов общеупотребительными; способствовать развитию диалогической речи, воспроизводить за взрослым отдельные слова и короткие фразы; побуждать детей употреблять несложные для произношения слова и простые предложения;

- развивать умение слушать чтение взрослым наизусть потешек, стихов, песенок, сказок с наглядным сопровождением (картинки, игрушки, книжки- игрушки, книжки-картинки);
- развивать у детей умение эмоционально откликаться на ритм и мелодичность пестушек, песенок, потешек, сказок;
- поддерживать положительные эмоциональные и избирательные реакции в процессе чтения произведений фольклора и коротких литературных художественных произведений;
- формировать умение показывать и называть предметы, объекты, изображенные в книжках-картинках; показывая, называть совершаемые персонажами действия;
- воспринимать вопросительные и восклицательные интонации поэтических произведений;
- побуждать договаривать (заканчивать) слова и строчки знакомых ребёнку песенок

2.4.3. Содержание образовательной деятельности по речевому развитию детей в возрасте от 2 до 3 лет соответствует п. 20.3. ФООП ДО.

Формирование словаря:

- развивать понимание речи и активизировать словарь.
- формировать у детей умение по словесному указанию педагога находить предметы, различать их местоположение, имитировать действия людей и движения животных.
- обогащать словарь детей существительными, глаголами, прилагательными, наречиями и формировать умение использовать данные слова в речи.

Звуковая культура речи:

- упражнять детей в правильном произношении гласных и согласных звуков, звукоподражаний, отелных слов.
- формировать правильное произношение звукоподражательных слов в разном темпе, с разной силой голоса.

Грамматический строй речи:

- формировать у детей умение согласовывать существительные и местоимения с глаголами, составлять фразы из 3-4 слов.

Связная речь:

- продолжать развивать у детей умения понимать речь педагога, отвечать на

Формирование словаря:

педагог развивает понимание речи и активизирует словарь, формирует умение по словесному указанию находить предметы по цвету, размеру («Принеси красный кубик»), различать их местоположение, имитировать действия людей и движения животных; активизирует словарь детей: существительными, обозначающими названия транспортных средств, частей автомобиля, растений, фруктов, овощей, домашних животных и их детенышей; глаголами, обозначающими трудовые действия (мыть, стирать), взаимоотношения (помочь); прилагательными, обозначающими величину, цвет, вкус предметов; наречиями (сейчас, далеко). Педагог закрепляет у детей названия предметов и действий с предметами, некоторых особенностей предметов; названия некоторых трудовых действий и собственных действий; имена близких людей, имена детей группы; обозначения личностных качеств, особенностей внешности окружающих ребёнка взрослых и сверстников.

Звуковая культура речи:

педагог формирует у детей умение говорить внятно, не торопясь, правильно произносить гласные и согласные звуки. В звукопроизношении для детей характерно физиологическое смягчение практически всех согласных звуков. В словопроизношении ребёнок пытается произнести все слова, которые необходимы для выражения его мысли. Педагог поощряет детей использовать разные по сложности слова, воспроизводить ритм слова, формирует умение детей не пропускать слоги в словах, выражать свое отношение к предмету разговора при помощи разнообразных вербальных и невербальных средств. У детей проявляется эмоциональная произвольная выразительность речи.

Грамматический строй речи:

педагог помогает детям овладеть умением правильно использовать большинство основных грамматических категорий: окончаний существительных; уменьшительно-ласкательных суффиксов; поощряет

<p>вопросы; рассказывать об окружающем в 2-4 предложениях.</p> <p>Интерес к художественной литературе:</p> <ul style="list-style-type: none"> ➤ формировать у детей умение воспринимать небольшие по объему потешки, сказки и рассказы с наглядным сопровождением (и без него); ➤ побуждать договаривать и произносить четверостишия уже известных ребёнку стихов и песенок, воспроизводить игровые действия, движения персонажей; ➤ поощрять отклик на ритм и мелодичность стихотворений, потешек; ➤ формировать умение в процессе чтения произведения повторять звуковые жесты; ➤ развивать умение произносить звукоподражания, связанные с содержанием литературного материала (мяу-мяу, тик-так, баю-бай, ква-ква и тому подобное), отвечать на вопросы по содержанию прочитанных произведений; ➤ побуждать рассматривать книги и иллюстрации вместе с педагогом и самостоятельно; ➤ развивать восприятие вопросительных и восклицательных интонаций художественного произведения. 	<p>словотворчество, формирует умение детей выражать свои мысли посредством трех-, четырехсловных предложений.</p> <p>Связная речь:</p> <p>педагог формирует у детей умения рассказывать в 2-4 предложениях о нарисованном на картинке, об увиденном на прогулке, активно включаться в речевое взаимодействие, направленное на развитие умения понимать обращенную речь с опорой и без опоры на наглядность; побуждает детей проявлять интерес к общению со взрослыми и сверстниками, вступать в контакт с окружающими, выражать свои мысли, чувства, впечатления, используя речевые средства и элементарные этикетные формулы общения, реагировать на обращение с использованием доступных речевых средств, отвечать на вопросы педагога с использованием фразовой речи или формы простого предложения, относить к себе речь педагога, обращенную к группе детей, понимать её содержание;</p> <p>педагог развивает у детей умение использовать инициативную разговорную речь как средство общения и познания окружающего мира, употреблять в речи предложения разных типов, отражающие связи и зависимости объектов.</p>
--	---

2.4.4. Содержание образовательной деятельности по речевому развитию детей в возрасте от 3 до 4 лет соответствует п. 20.4. ФОП ДО.

<p>Формирование словаря:</p> <ul style="list-style-type: none"> ➤ обогащение словаря: закреплять у детей 	<p>Формирование словаря:</p> <p>обогащение словаря: педагог обогащает словарь детей за счет расширения</p>
--	---

умение различать и называть части предметов, качества предметов, сходные по назначению предметы, понимать обобщающие слова;

- активизация словаря: активизировать в речи слова, обозначающие названия предметов ближайшего окружения.

Звуковая культура речи:

- продолжать закреплять у детей умение внятно произносить в словах все гласные и согласные звуки, кроме шипящих и сонорных.
- вырабатывать правильный темп речи, интонационную выразительность; отчетливо произносить слова и короткие фразы.

Грамматический строй речи:

- продолжать формировать у детей умения согласовывать слова в роде, числе, падеже; употреблять существительные с предлогами, использовать в речи имена существительные в форме единственного и множественного числа, обозначающие животных и их детенышей; существительных в форме множественного числа в родительном падеже; составлять предложения с однородными членами.
- закреплять у детей умения образовывать повелительную форму глаголов, использовать приставочный способ для образования глаголов, знакомить детей с образованием звукоподражательных

представлений о людях, предметах, частях предметов (у рубашки - рукава, воротник, пуговица), качеств предметов (величина, цвет, форма, материал), некоторых сходных по назначению предметов (стул - табурет), объектах природы ближайшего окружения, их действиях, ярко выраженных особенностях, формирует у детей умение понимать обобщающие слова (мебель, одежда);

активизация словаря: педагог формирует у детей умение использовать в речи названия предметов и объектов ближайшего окружения, знать их назначение, части и свойства, действия с ними; названия действий гигиенических процессов умывания, одевания, купания, еды, ухода за внешним видом и поддержания порядка; названия некоторых качеств и свойств предметов; материалов; объектов и явлений природы.

Звуковая культура речи:

педагог продолжает развивать у детей звуковую и интонационную культуру речи, фонематический слух, умение правильно произносить гласные звуки; твердые и мягкие согласные звуки ([м], [б], [п], [т], [д], [н], [к], [г], [х], [ф], [в], [л], [с], [ц]); слышать специально интонируемый в речи педагога звук, формирует правильное речевое дыхание, слуховое внимание, моторику речевого аппарата, совершенствует умение детей воспроизводить ритм стихотворения.

Грамматический строй речи:

педагог формирует у детей умения использовать в речи и правильно согласовывать прилагательные и существительные в роде, падеже, употреблять существительные с предлогами (в, на, под, за), использовать в речи названия животных и их детенышей в единственном и множественном числе (кошка - котенок, котята); составлять простое распространенное предложение и с помощью педагога строить сложные предложения;

педагог закрепляет овладение детьми разными способами словообразования (наименования предметов посуды с помощью суффиксов), формирует умение образовывать повелительную форму глаголов (беги, лови), использовать приставочный способ для образования глаголов (вошел - вышел), образовывать звукоподражательные глаголы (чирикает).

Связная речь:

педагог развивает у детей следующие умения: по инициативе взрослого

глаголов.

- совершенствовать у детей умение пользоваться в речи разными способами словообразования.

Связная речь:

- продолжать закреплять у детей умение отвечать на вопросы педагога при рассматривании предметов, картин, иллюстраций; свободно вступать в общение со взрослыми и детьми, пользоваться простыми формулами речевого этикета.
- воспитывать умение повторять за педагогом рассказ из 3-4 предложений об игрушке или по содержанию картины, побуждать участвовать в драматизации отрывков из знакомых сказок.
- подводить детей к пересказыванию литературных произведений, формировать умение воспроизводить текст знакомой сказки или короткого рассказа сначала по вопросам педагога, а затем совместно с ним.

Подготовка детей к обучению грамоте:

- формировать умение вслушиваться в звучание слова, знакомить детей с терминами «слово», «звук» в практическом плане.

Интерес к художественной литературе:

- обогащать опыт восприятия жанров фольклора (потешки, песенки, прибаутки, сказки о животных) и художественной литературы (небольшие авторские сказки,

называть членов своей семьи, знакомых литературных героев и их действия на картинках, разговаривать о любимых игрушках; элементарно договариваться со сверстником о совместных действиях в игровом общении; с помощью педагога определять и называть ярко выраженные эмоциональные состояния детей, учитывать их при общении: пожалеть, развеселить, использовать ласковые слова. Педагог закрепляет у детей умения использовать основные формы речевого этикета в разных ситуациях общения;

педагог способствует освоению умений диалогической речи: отвечать на вопросы и обращения педагога; сообщать о своих впечатлениях, желаниях; задавать вопросы в условиях наглядно представленной ситуации общения. Педагог формирует умения у детей использовать дружелюбный, спокойный тон, речевые формы вежливого общения со взрослыми и сверстниками: здороваться, прощаться, благодарить, выражать просьбу, знакомиться, развивает у детей умения отвечать на вопросы, используя форму простого предложения или высказывания из 2-3 простых фраз;

педагог способствует освоению умений монологической речи: по вопросам составлять рассказ по картинке из 3-4 предложений; совместно с педагогом пересказывать хорошо знакомые сказки; читать наизусть короткие стихотворения, слушать чтение детских книг и рассматривать иллюстрации.

Подготовка детей к обучению грамоте:

педагог формирует у детей умение вслушиваться в звучание слова, закрепляет в речи детей термины «слово», «звук» в практическом плане.

<p>рассказы, стихотворения);</p> <ul style="list-style-type: none"> ➤ формировать навык совместного слушания выразительного чтения и рассказывания (с наглядным сопровождением и без него); ➤ способствовать восприятию и пониманию содержания и композиции текста (поступки персонажей, последовательность событий в сказках, рассказах); ➤ формировать умение внятно, не спеша произносить небольшие потешки и стихотворения, воспроизводить короткие ролевые диалоги из сказок и прибауток в играх-драматизациях, повторять за педагогом знакомые строчки и рифмы из стихов, песенок, пальчиковых игр; ➤ поддерживать общение детей друг с другом и с педагогом в процессе совместного рассматривания книжек-картинок, иллюстраций; ➤ поддерживать положительные эмоциональные проявления (улыбки, смех, жесты) детей в процессе совместного слушания художественных произведений. 	
--	--

2.4.5. Содержание образовательной деятельности по речевому развитию детей в возрасте от 4 до 5 лет соответствует п. 20.5. ФОП ДО.

<p>Развитие словаря:</p> <ul style="list-style-type: none"> ➤ обогащение словаря: вводить в словарь детей существительные, обозначающие профессии, глаголы, трудовые действия. Продолжать учить детей определять и 	<p>Развитие словаря:</p> <p>педагог формирует у детей умение использовать в речи названия предметов и материалов, из которых они изготовлены; названия живых существ и сред их обитания, некоторые трудовые процессы; слова, обозначающие части предметов, объектов и явлений природы, их свойства и качества: цветные</p>
--	---

называть местоположение предмета, время суток, характеризовать состояние и настроение людей;

- активизация словаря: закреплять у детей умения использовать в речи существительные, обозначающие названия частей и деталей предметов, прилагательные, обозначающие свойства предметов, наиболее употребительные глаголы, наречия и предлоги; употреблять существительные с обобщающим значением.

Звуковая культура речи:

- закреплять правильное произношение гласных и согласных звуков, отрабатывать произношение свистящих, шипящих и сонорных звуков.
- продолжать работу над дикцией: совершенствовать отчетливое произношение слов и словосочетаний.
- проводить работу по развитию фонематического слуха: учить различать на слух и называть слова с определенным звуком.
- совершенствовать интонационную выразительность речи.

Грамматический строй речи:

- продолжать формировать у детей умение правильно согласовывать слова в предложении.
- совершенствовать умения: правильно использовать предлоги в речи;

оттенки, вкусовые качества, степени качества объектов, явлений; употреблять слова, обозначающие некоторые родовые и видовые обобщения, а также лежащие в основе этих обобщений существенные признаки; слова извинения, участия, эмоционального сочувствия.

Звуковая культура речи:

педагог помогает детям овладеть правильным произношением звуков родного языка и словопроизношением, развивает у детей звуковую и интонационную культуру речи, фонематический слух, закрепляет у детей умения правильно произносить свистящие и шипящие звуки; четко воспроизводить фонетический и морфологический рисунок слова; формирует умения говорить внятно, в среднем темпе, голосом средней силы, выразительно читать стихи, регулируя интонацию, тембр, силу голоса и ритм речи в зависимости от содержания стихотворения.

Грамматический строй речи:

педагог формирует у детей умение использовать полные, распространенные простые с однородными членами и сложноподчиненные предложения для передачи временных, пространственных, причинно-следственных связей; правильно употреблять суффиксы и приставки при словообразовании; использовать систему окончаний существительных, прилагательных, глаголов для оформления речевого высказывания.

Связная речь:

педагог развивает у детей связную, грамматически правильную диалогическую и монологическую речь, обучает детей использовать вопросы поискового характера («Почему?», «Зачем?», «Для чего?»); составлять описательные рассказы из 5-6 предложений о предметах и повествовательные рассказы из личного опыта; использовать элементарные формы объяснительной речи;

педагог развивает у детей речевое творчество, умения сочинять повествовательные рассказы по игрушкам, картинкам; составлять описательные загадки об игрушках, объектах природы; поддерживает инициативность и самостоятельность ребёнка в речевом общении со взрослыми и сверстниками; формирует умение использовать в практике общения описательные монологи и

образовывать форму множественного числа существительных, обозначающих детенышей животных, употреблять эти существительные в именительном и родительном падежах; правильно использовать форму множественного числа родительного падежа существительных; употреблять формы повелительного наклонения глаголов; использовать простые сложносочиненные и сложноподчиненные предложения; правильно понимать и употреблять предлоги с пространственным значением (в, под, между, около); правильно образовывать названия предметов посуды.

Связная речь:

- продолжать совершенствовать диалогическую речь детей.
- закреплять у детей умение поддерживать беседу: задавать вопросы по поводу предметов, их качеств, действий с ними, взаимоотношений с окружающими, правильно по форме и содержанию отвечать на вопросы.
- поддерживать стремление детей рассказывать о своих наблюдениях, переживаниях; пересказывать небольшие сказки и рассказы, знакомые детям и вновь прочитанные; составлять по образцу небольшие рассказы о предмете, игрушке, по содержанию сюжетной картины.
- воспитывать культуру общения:

элементы объяснительной речи;

педагог развивает у детей умения использовать вариативные формы приветствия, прощания, благодарности, обращения с просьбой, поддерживает стремление детей задавать и правильно формулировать вопросы, при ответах на вопросы использовать элементы объяснительной речи, развивает умение пересказывать сказки, составлять описательные рассказы о предметах и объектах, по картинкам;

педагог помогает детям осваивать умения вступать в речевое общение с окружающими, задавать вопросы, отвечать на вопросы, слушать ответы других детей, использовать разные типы реплик, рассказывать о событиях, приглашать к деятельности; адекватно реагировать на эмоциональное состояние собеседника речевым высказыванием. Педагог формирует у детей умение участвовать в коллективном разговоре, поддерживая общую беседу, не перебивая собеседников, использовать средства интонационной речевой выразительности, элементы объяснительной речи при разрешении конфликтов, закрепляет у детей умения использовать в речи вариативные формы приветствия; прощания; обращения к взрослым и сверстникам с просьбой, благодарности, обиды, жалобы, формирует у детей навыки обращаться к сверстнику по имени, к взрослому - по имени и отчеству.

Подготовка детей к обучению грамоте:

педагог закрепляет у детей умение понимать термины «слово», «звук», использовать их в речи; формирует представления о том, что слова состоят из звуков, могут быть длинными и короткими; формирует умение сравнивать слова по протяженности; помогает детям осваивать начальные умения звукового анализа слов: самостоятельно произносить слова, интонационно подчеркивая в них первый звук; узнавать слова на заданный звук.

формирование умений приветствовать родных, знакомых, детей по группе. Использовать формулы речевого этикета при ответе по телефону, при вступлении в разговор с незнакомыми людьми, при встрече гостей. Р

- развивать коммуникативно-речевые умения у детей (умение вступить, поддержать и завершить общение).

Подготовка детей к обучению грамоте:

- продолжать знакомить с терминами «слово», «звук» практически, учить понимать и употреблять эти слова при выполнении упражнений, в речевых играх.
- знакомить детей с тем, что слова состоят из звуков, звучат по-разному и сходно, звуки в слове произносятся в определенной последовательности, могут быть разные по длительности звучания (короткие и длинные).
- формировать умения различать на слух твердые и мягкие согласные (без выделения терминов), определять и изолированно произносить первый звук в слове, называть слова с заданным звуком; выделять голосом звук в слове: произносить заданный звук протяжно, громче, четче, чем он произносится обычно, называть изолированно.

Интерес к художественной литературе:

- обогащать опыт восприятия жанров фольклора (загадки, считалки, заклички,

<p>сказки о животных, волшебные сказки) и художественной литературы (авторские сказки, рассказы, стихотворения); знать основные особенности жанров литературных произведений;</p> <ul style="list-style-type: none"> ➤ развивать способность воспринимать содержание и форму художественных произведений (устанавливать причинно-следственные связи в повествовании, понимать главные характеристики героев; привлекать внимание детей к ритму поэтической речи, образным характеристикам предметов и явлений); ➤ развивать художественно-речевые и исполнительские умения (выразительное чтение наизусть потешек, прибауток, стихотворений; выразительное исполнение ролей в инсценировках; пересказ небольших рассказов и сказок); ➤ воспитывать ценностное отношение к книге, уважение к творчеству писателей и иллюстраторов. 	
--	--

2.4.6. Содержание образовательной деятельности по речевому развитию детей в возрасте от 5 до 6 лет соответствует п. 20.6. ФОП ДО.

<p>Формирование словаря:</p> <ul style="list-style-type: none"> ➤ обогащение словаря: вводить в словарь детей существительные, обозначающие профессии (каменщик, тракторист, швея); названия техники (экскаватор, комбайн); прилагательные, обозначающие признаки предметов; наречия, характеризующие 	<p>Формирование словаря:</p> <p>педагог осуществляет обогащение словаря за счет расширения представлений о явлениях социальной жизни, взаимоотношениях и характерах людей; за счет слов, обозначающих: названия профессий, учреждений, предметов и инструментов труда, техники, помогающей в работе, трудовые действия и качество их выполнения; личностные характеристики человека, его состояния и настроения, внутренние переживания; социально-нравственные категории,</p>
---	---

отношение людей к труду (старательно, бережно); глаголы, характеризующие трудовую деятельность людей. Упражнять детей в умении подбирать слова со сходными значениями (синонимы) и противоположными значениями (антонимы);

- активизация словаря: закреплять у детей умение правильно, точно по смыслу употреблять в речи существительные, прилагательные, глаголы, наречия, предлоги, использовать существительные с обобщающим значением (строитель, хлебороб).

Звуковая культура речи:

- закреплять правильное, отчетливое произношение всех звуков родного языка; умение различать на слух и отчетливо произносить часто смешиваемые звуки (с-ш, ж-з); определять место звука в слове.
- продолжать развивать фонематический слух. Отрабатывать интонационную выразительность речи.

Грамматический строй речи:

- совершенствовать умение детей согласовывать в предложении существительные с числительными, существительные с прилагательным, образовывать множественное число существительных, обозначающих детенышей животных.
- развивать умения пользоваться

оттенки цвета, тонкое дифференцирование формы, размера и других признаков объекта; названия обследовательских действий, необходимых для выявления качеств и свойств предметов. Педагог закрепляет у детей умение обобщать предметы: объединять их в группы по существенным признакам.

Звуковая культура речи:

педагог развивает у детей звуковую и интонационную культуру речи, фонематический слух, способствует освоению правильного произношения сонорных звуков ([л], [л'], [р], [р']); упражняет в чистом звукопроизношении в процессе повседневного речевого общения и при звуковом анализе слов; формирует умение использовать средства интонационной выразительности при чтении стихов, пересказе литературных произведений, в процессе общения (самостоятельное изменение темпа, ритма речи, силы и тембра голоса в зависимости от содержания).

Грамматический строй речи:

педагог формирует у детей умение грамматически правильно использовать в речи: несклоняемые существительные, слова, имеющие только множественное или только единственное число, глаголы «одеть» и «надеть», существительные множественного числа в родительном падеже; образовывать слова, пользуясь суффиксами, приставками.

Связная речь:

педагог способствует развитию у детей монологической речи, формирует умение замечать и доброжелательно исправлять ошибки в речи сверстников, обогащает представления детей о правилах речевого этикета, развивает умение соблюдать этику общения в условиях коллективного взаимодействия, поддерживает интерес детей к рассказыванию по собственной инициативе, поощряет использование в диалоге разных типов реплик;

педагог помогает детям осваивать этикет телефонного разговора, столового, гостевого этикета, этикет взаимодействия в общественных местах; использовать невербальные средства общения (мимика, жесты, позы); принятые нормы вежливого речевого общения; участвовать в коллективных разговорах, использовать разные виды деятельности и речевые ситуации для развития диалогической речи;

несклоняемыми существительными (метро); образовывать по образцу однокоренные слова (кот-котенок-котище), образовывать существительные с увеличительными, уменьшительными, ласкательными суффиксами и улавливать оттенки в значении слов;

- познакомить с разными способами образования слов.
- продолжать совершенствовать у детей умение составлять по образцу простые и сложные предложения; при инсценировках пользоваться прямой и косвенной речью.

Связная речь:

- совершенствовать диалогическую и монологическую формы речи: закреплять умения поддерживать непринужденную беседу, задавать вопросы, правильно отвечать на вопросы педагога и детей; объединять в распространенном ответе реплики других детей, отвечать на один и тот же вопрос по-разному (кратко и распространенно).
- закреплять умение участвовать в общей беседе, внимательно слушать собеседника, не перебивать его, не отвлекаться.
- поощрять разговоры детей по поводу игр, прочитанных книг, просмотренных фильмов.
- продолжать формировать у детей умение использовать разнообразные формулы речевого этикета, употреблять их без

педагог формирует у детей умения самостоятельно строить игровые и деловые диалоги; пересказывать литературные произведения по ролям, по частям, правильно передавая идею и содержание, пользоваться прямой и косвенной речью; с помощью педагога определять и воспроизводить логику описательного рассказа; в описательных рассказах о предметах, объектах и явлениях природы использовать прилагательные и наречия; сочинять сюжетные рассказы по картине, из личного опыта; с помощью педагога строить свой рассказ в соответствии с логикой повествования; в повествовании отражать типичные особенности жанра сказки или рассказа;

педагог развивает у детей речевое творчество, формирует интерес к самостоятельному сочинению, созданию разнообразных видов творческих рассказов: придумывание продолжения и окончания к рассказу, рассказы по аналогии, рассказы по плану педагога, по модели. Педагог закрепляет у детей умение внимательно выслушивать рассказы сверстников, замечать речевые ошибки и доброжелательно исправлять их; использовать элементы речи - доказательства при отгадывании загадок, в процессе совместных игр, в повседневном общении, помогает детям осваивать умения находить в текстах литературных произведений сравнения, эпитеты; использовать их при сочинении загадок, сказок, рассказов.

Подготовка детей к обучению грамоте:

педагог помогает детям осваивать представления о существовании разных языков, термины «слово», «звук», «буква», «предложение», «гласный звук» и «согласный звук», проводить звуковой анализ слова, делить на слоги двух-, трехсловные слова; осуществлять звуковой анализ простых трехзвуковых слов: интонационно выделять звуки в слове, различать гласные и согласные звуки, определять твердость и мягкость согласных, составлять схемы звукового состава слова; составлять предложения по живой модели; определять количество и последовательность слов в предложении. Педагог развивает мелкую моторику кистей рук детей с помощью раскрашивания, штриховки, мелких мозаик.

напоминания; формировать культуру общения: называть взрослых по имени и отчеству, на «вы», называть друг друга ласковыми именами, во время разговора не опускать голову, смотреть в лицо собеседнику, не вмешиваться в разговор взрослых.

- развивать коммуникативно-речевые умения, умение связно, последовательно и выразительно пересказывать небольшие литературные произведения (сказки, рассказы) без помощи вопросов педагога, выразительно передавая диалоги действующих лиц, характеристики персонажей, формировать умение самостоятельно составлять по плану и образцу небольшие рассказы о предмете, по картине, набору картинок, составлять письма (педагогу, другу); составлять рассказы из опыта, передавая хорошо знакомые события. Формировать умение составлять небольшие рассказы творческого характера по теме, предложенной педагогом.

Подготовка детей к обучению грамоте;

- формировать у детей умение производить анализ слов различной звуковой структуры, выделять словесное ударение и определять его место в структуре слова, качественно характеризовать выделяемые звуки (гласные, твердый согласный, мягкий согласный, ударный гласный,

безударный гласный звук), правильно употреблять соответствующие термины.

- познакомить детей со словесным составом предложения и звуковым составом слова.

Интерес к художественной литературе:

- обогащать опыт восприятия жанров фольклора (потешки, песенки, прибаутки, сказки о животных, волшебные сказки) и художественной литературы (небольшие авторские сказки, рассказы, стихотворения);
- развивать интерес к произведениям познавательного характера; формировать положительное эмоциональное отношение к «чтению с продолжением» (сказка-повесть, цикл рассказов со сквозным персонажем);
- формировать избирательное отношение к известным произведениям фольклора и художественной литературы, поддерживать инициативу детей в выборе произведений для совместного слушания (в том числе и повторное);
- формировать представления о некоторых жанровых, композиционных, языковых особенностях произведений: поговорка, загадка, считалка, скороговорка, народная сказка, рассказ, стихотворение;
- углублять восприятие содержания и формы произведений (оценка характера персонажа с опорой на его портрет, поступки, мотивы поведения и другие

<p>средства раскрытия образа; ритм в поэтическом тексте; рассматривание иллюстраций разных художников к одному и тому же произведению);</p> <ul style="list-style-type: none"> ➤ совершенствовать художественно-речевые и исполнительские умения (выразительное чтение наизусть потешек, прибауток, стихотворений; выразительное чтение по ролям в инсценировках; пересказ близко к тексту); ➤ развивать образность речи и словесное творчество (умения выделять из текста образные единицы, понимать их значение; составлять короткие рассказы по потешке, прибаутке). 	
---	--

2.4.7. Содержание образовательной деятельности по речевому развитию детей в возрасте от 6 до 7 лет соответствует п. 20.7. ФОО ДО.

<p>Формирование словаря:</p> <ul style="list-style-type: none"> ➤ обогащение словаря: расширять запас слов, обозначающих название предметов, действий, признаков. Закреплять у детей умения использовать в речи синонимы, существительные с обобщающими значениями. Вводить в словарь детей антонимы, многозначные слова; ➤ активизация словаря: совершенствовать умение использовать разные части речи точно по смыслу. <p>Звуковая культура речи:</p> <p>совершенствовать умение различать на слух и в произношении все звуки родного</p>	<p>Формирование словаря:</p> <p>педагог формирует у детей умения подбирать точные слова для выражения мысли; выполнять операцию классификации - деления освоенных понятий на группы на основе выявленных признаков, использовать в речи средства языковой выразительности: антонимы, синонимы, многозначные слова, метафоры, олицетворения.</p> <p>Звуковая культура речи:</p> <p>педагог способствует автоматизации и дифференциации сложных для произношения звуков в речи; проводит работу по исправлению имеющихся нарушений в звукопроизношении.</p> <p>Грамматический строй речи:</p> <p>педагог развивает у детей умения образовывать сложные слова посредством слияния основ, самостоятельно использовать в речи разные типы предложений в соответствии с содержанием высказывания, с помощью игр и</p>
---	--

языка. Отрабатывать дикцию: внятно и отчетливо произносить слова и словосочетания с естественной интонацией. Совершенствовать фонематический слух: называть слова с определенным звуком, находить слова с этим звуком в предложении, определять место звука в слове (в начале, в середине, в конце). Развивать интонационную сторону речи (мелодика, ритм, тембр, сила голоса, темп).

Грамматический строй речи:

- закреплять умение согласовывать существительные с числительными, существительные с прилагательными, образовывать по образцу существительные с суффиксами, глаголы с приставками, сравнительную и превосходную степени имен прилагательных.
- совершенствовать умение детей образовывать однокоренные слова, использовать в речи сложные предложения разных видов.

Связная речь:

- совершенствовать диалогическую и монологическую формы речи.
- закреплять умение отвечать на вопросы и задавать их, воспитывать культуру речевого общения. П
- продолжать развивать коммуникативно-речевые умения.
- продолжать учить детей самостоятельно, выразительно, последовательно, без

упражнений закрепляет умения согласовывать существительные с числительными, существительные с прилагательными, образовывать по образцу существительные с суффиксами, глаголы с приставками, сравнительную и превосходную степени имен прилагательных.

Связная речь:

педагог подводит детей к осознанному выбору этикетной формы в зависимости от ситуации общения, возраста собеседника, цели взаимодействия, формирует умение использовать средства языковой выразительности при сочинении загадок, сказок, стихотворений, помогает детям осваивать умения коллективного речевого взаимодействия при выполнении поручений и игровых заданий, употреблять вариативные этикетные формулы эмоционального взаимодействия с людьми, правила этикета в новых ситуациях. Например, формирует умение представить своего друга родителям (законным представителям), сверстникам. Педагог использует речевые ситуации и совместную деятельность для формирования коммуникативно-речевых умений у детей, закрепляет у детей умение пересказывать литературные произведения по ролям, близко к тексту, от лица литературного героя, передавая идею и содержание, выразительно воспроизводя диалоги действующих лиц, подводит к пониманию и запоминанию авторских средств выразительности, использованию их при пересказе, в собственной речи, умению замечать их в рассказах сверстников;

в описательных рассказах педагог формирует у детей умения передавать эмоциональное отношение к образам, используя средства языковой выразительности: метафоры, сравнения, эпитеты, гиперболы, олицетворения; самостоятельно определять логику описательного рассказа; использовать разнообразные средства выразительности; формирует умение составлять повествовательные рассказы по картине, из личного и коллективного опыта, по набору игрушек, закрепляет у детей умение строить свой рассказ, соблюдая структуру повествования, составлять рассказы-контaminaции (сочетание описания и повествования; описания и рассуждения);

педагог развивает у детей способность самостоятельно использовать в процессе общения со взрослыми и сверстниками объяснительную речь, речь-

повторов передавать содержание литературного текста, использовать в пересказе выразительные средства, характерные для произведения.

- совершенствовать умение составлять рассказы о предмете, по картине, по серии сюжетных картинок.
- продолжать учить детей составлять небольшие рассказы из личного опыта, творческие рассказы без наглядного материала.
- закреплять умение составлять рассказы и небольшие сказки.
- формировать умения строить разные типы высказывания (описание, повествование, рассуждение), соблюдая их структуру и используя разнообразные типы связей между предложениями и между частями высказывания.

Подготовка детей к обучению грамоте:

- упражнять в составлении предложений из 2-4 слов, членении простых предложений на слова с указанием их последовательности.
- формировать у детей умение делить слова на слоги, составлять слова из слогов, делить на слоги трехсложные слова с открытыми слогами; знакомить детей с буквами; читать слоги, слова, простые предложения из 2-3 слов.

Интерес к художественной литературе:

- формировать отношение детей к книге как

доказательство, речевое планирование, помогает детям осваивать умения самостоятельно сочинять разнообразные виды творческих рассказов. В творческих рассказах закрепляет умение использовать личный и литературный опыт в зависимости от индивидуальных интересов и способностей; развивает у детей умение внимательно выслушивать рассказы сверстников, помогать им в случае затруднений, замечать речевые и логические ошибки, доброжелательно и конструктивно исправлять их.

Подготовка детей к обучению грамоте:

педагог продолжает формировать у детей интерес к языку, осознанное отношение к языковым явлениям, помогает освоить звуковой анализ четырехзвуковых и пятизвуковых слов; закрепляет умение интонационно выделять звуки в слове, определять их последовательность, давать им характеристику, составлять схемы слова, выделять ударный гласный звука в слове; определять количество и последовательность слов в предложении; составлять предложения с заданным количеством слов; ориентироваться на листе, выполнять графические диктанты; штриховку в разных направлениях, обводку; знать названия букв, читать слоги.

эстетическому объекту, поддерживать положительные эмоциональные проявления детей (радость, удовольствие при слушании произведений);

- развивать интерес к изданиям познавательного и энциклопедического характера; знакомить с разнообразными по жанру и тематике художественными произведениями;
- формировать положительное эмоциональное отношение к «чтению с продолжением» (сказка-повесть, цикл рассказов со сквозным персонажем);
- формировать представления о жанровых, композиционных и языковых особенностях жанров литературы: литературная сказка, рассказ, стихотворение, басня, поговорка, былина, былица, былица;
- углублять восприятие содержания и формы произведений (оценка характера персонажа с опорой на его портрет, поступки, мотивы поведения и другие средства раскрытия образа; развитие поэтического слуха);
- поддерживать избирательные интересы детей к произведениям определенного жанра и тематики;
- развивать образность речи и словесное творчество (составление сравнений, метафор, описательных и метафорических загадок, сочинение текстов сказочного и реалистического характера, создание

рифмованных строк).

2.4.8. Решение совокупных задач воспитания в рамках образовательной области «Речевое развитие» направлено на приобщение детей к ценностям «Культура» и «Красота»,

- владение формами речевого этикета, отражающими принятые в обществе правила и нормы культурного поведения;
- воспитание отношения к родному языку как ценности, умения чувствовать красоту языка, стремления говорить красиво (на правильном, богатом, образном языке).

2.4.9. Инструментарий (УМК) для инвариантной и вариативной части по решению задач по «Речевому развитию» для всех возрастных групп обучающихся

- Речевое развитие детей: методические материалы к комплексной образовательной программе для детей раннего возраста «Первые шаги» /С.Ю. Мещерякова, Л.Н. Галигузова – М: «Русское слово», 2020
- Сенсомоторное развитие детей раннего возраста. Программа, конспекты занятий / Т.П. Высокова – Волгоград «Учитель», 2019
- Астафьева Е.О. Времена года. Учимся пересказывать, рассказывать и сочинять! Обучающие рассказы для детей. - СПб: «ДЕТСТВО- ПРЕСС», 2017.
- Ельцова О.М. Развитие речевой и коммуникативной деятельности у старших дошкольников (первый год обучения). Альбом с иллюстративным материалом для детей старшего дошкольного возраста. – СПб: «ДЕТСТВО-ПРЕСС», 2014.
- Ельцова О.М. Развитие речевой и коммуникативной деятельности у старших дошкольников (второй год обучения). Альбом с иллюстративным материалом для детей старшего дошкольного возраста. – СПб: ООО «ДЕТСТВО-ПРЕСС», 2014.
- Нищева Н.В. Обучение грамоте детей дошкольного возраста. Парциальная программа. - СПб: «ДЕТСТВО-ПРЕСС». 2015.
- Сомкова О.Н. Образовательная область «Речевое развитие». Как работать по программе «Детство»: Учебно-методическое пособие. - СПб: «ДЕТСТВО – ПРЕСС», 2016.
- Ельцова О.М., Прокопьева Л.В. Реализация содержания образовательной области «Речевое развитие» в форме игровых обучающих ситуаций. Старшая группа (5-6 лет). - СПб: «ДЕТСТВО-ОПРЕСС», 2016.
- Ершова Н.В., Аскерова А.В. Становление речи как средства общения. Рабочая тетрадь для детей 4-5 лет - СПб: «ДЕТСТВО-ПРЕСС», 2018.
- Карточки для занятий в детском саду и дома. - СПб: ООО «ДЕТСТВО-ПРЕСС», 2018.
- Куликовская Т.А. Тренинги по сказкам для формирования связной речи детей 5-7 лет. Вып.1. - СПб: «ДЕТСТВО-ПРЕСС», 2017.
- Куликовская Т.А. Тренинги по сказкам для формирования связной речи 5-7 лет. Вып.2. - СПб: «ДЕТСТВО- ПРЕСС», 2018.
- Литвинова О.Э. Речевое развитие детей раннего возраста (2-3 года). Словарь. Звуковая культура речи. Грамматический строй речи. Связная речь. Конспекты занятий. Ч.1. - СПб: ООО «ДЕТСТВО-ПРЕСС», 2016.
- Литвинова О.Э. Речевое развитие детей раннего возраста (2-3 года). Восприятие художественной литературы. Конспекты занятий. Ч.2. ФГОС. - СПб: «ДЕТСТВО-ПРЕСС», 2016.

- Литвинова О.Э. Речевое развитие детей раннего возраста (2-3 года). Владение речью как средством общения. Конспекты занятий. Ч.3. ФГОС. - СПб: ООО «ДЕТСТВО-ПРЕСС», 2016.
- Нищева Н.В. Все работы хороши. Городские профессии. Обучение рассказыванию по картинке (5-7 лет). - СПб: «ДЕТСТВО-ПРЕСС», 2017.
- Нищева Н.В. Все работы хороши. Сельские профессии. Обучение рассказыванию по картинке (5-7 лет). - СПб: «ДЕТСТВО-ПРЕСС», 2017.
- Нищева Н.В. Четыре времени года. Цикл интегрированных занятий для развития связной речи старших дошкольников при рассматривании произведений пейзажной живописи (с 6 до 8 лет). Вып. 1. - СПб: «ДЕТСТВО-ПРЕСС», 2017.
- Нищева Н.В. Четыре времени года. Цикл интегрированных занятий для развития связной речи старших дошкольников при рассматривании произведений пейзажной живописи (с 6 до 8 лет). Вып. 2. - СПб: «ДЕТСТВО-ПРЕСС», 2017.
- Нищева Н.В. Тетрадь №1 для обучения грамоте детей дошкольного возраста. Художники И. Ф. Дукк, С.А. Козубченко. - СПб: «ДЕТСТВО-ПРЕСС», 2015.
- Нищева Н.В. Тетрадь №2 для обучения грамоте детей дошкольного возраста. Художники И. Ф. Дукк, С.А. Козубченко. - СПб: «ДЕТСТВО-ПРЕСС», 2015.
- Нищева Н.В. Рабочая тетрадь для развития речи и коммуникативных способностей детей старшего дошкольного возраста (с 5 до 6 лет) - СПб: «ДЕТСТВО-ПРЕСС», 2016.
- Нищева Н.В. Обучение детей рассказыванию с опорой на картинки. Вып. 6. - СПб: «ДЕТСТВО-ПРЕСС», 2020.
- Нищева Н.В. Секреты работы с неговорящим ребёнком, игры со звукоподражаниями.
- Нищева Н.В. Развитие связной речи детей дошкольного возраста. Игры со звуком произношения - СПб: «ДЕТСТВО-ПРЕСС», 2020.
- Реализация содержания образовательной области «Речевое развитие» в форме игровых обучающих ситуаций (младший и средний возраст) / О. М. Ельцова. - СПб: «ДЕТСТВОПРЕСС», 2016.
- Перегудова Т.С. Поговорим о том о сем...Развитие диалогической речи детей дошкольного возраста. Рабочая тетрадь. - СПб: «ДЕТСТВО-ПРЕСС», 2017.
- Теремкова Н.Э. Я учусь пересказывать. Часть 1. - СПб: «ДЕТСТВО-ПРЕСС», 2015.
- Теремкова Н.Э. Я учусь пересказывать. Часть 2. - СПб: «ДЕТСТВО-ПРЕСС», 2015.
- Теремкова Н.Э. Я учусь пересказывать. Часть 3. - СПб: «ДЕТСТВО-ПРЕСС», 2015.
- Теремкова Н.Э. Я учусь пересказывать. Часть 4. - СПб: «ДЕТСТВО-ПРЕСС», 2015.
- Филимонова О.Ю. Развитие словаря дошкольника в играх: Пособие для воспитателей и родителей. - СПб: «ДЕТСТВО-ПРЕСС», 2007.
- Серия демонстрационных картин: Мир природы. Животные. Серия демонстрационных картин с методическими рекомендациями по

. ХУДОЖЕСТВЕННО-ЭСТЕТИЧЕСКОЕ РАЗВИТИЕ

Задачи образовательной деятельности	Содержание образовательной деятельности
Содержание образовательной деятельности по художественно-эстетическому развитию детей в возрасте от 2 месяцев до 1 года соответствует п.21.1. ФОП ДО.	
<p>от 2-3 до 5-6 месяцев:</p> <ul style="list-style-type: none"> ➤ развивать у детей эмоциональную отзывчивость на музыку контрастного характера; ➤ формировать навык сосредоточиваться на пении взрослых и звучании музыкальных инструментов; <p>от 5-6 до 9-10 месяцев:</p> <ul style="list-style-type: none"> ➤ приобщать детей к слушанию вокальной и инструментальной музыки; ➤ формировать слуховое внимание, способность прислушиваться к музыке, слушать её; <p>от 9-10 месяцев до 1 года:</p> <ul style="list-style-type: none"> ➤ способствовать возникновению у детей чувства удовольствия при восприятии вокальной и инструментальной музыки; ➤ поддерживать запоминания элементарных движений, связанных с музыкой. 	<p>от 2-3 до 5-6 месяцев – педагог старается побудить у ребёнка эмоциональную отзывчивость на веселую и спокойную мелодию; радостное оживление при звучании плясовой мелодии. Формирует умение с помощью педагога под музыку приподнимать и опускать руки. Формирует самостоятельный навык звенеть погремушкой, колокольчиком, бубном, ударять в барабан.</p> <p>от 5-6 до 9-10 месяцев – педагог способствует эмоциональному отклику детей на веселую, быструю, грустную, спокойную, медленную мелодии, сыгранные на разных музыкальных инструментах (дудочка, губная гармошка, металлофон и другие). Педагог формирует у детей положительную реакцию на пение взрослого, звучание музыки. Педагог поддерживает пропевание звуков и подпевание слогов. Способствует проявлению активности при восприятии плясовых мелодий. Педагог развивает умение выполнять с помощью взрослых следующие движения: хлопать в ладоши, притопывать и слегка приседать, сгибать и разгибать ноги в коленях, извлекать звуки из шумовых инструментов.</p> <p>От 9-10 месяцев до 1 года – педагог формирует у детей эмоциональную отзывчивость на музыку контрастного характера (веселая - спокойная, быстрая - медленная). Педагог пробуждает у детей интерес к звучанию металлофона, флейты, детского пианино и других. Побуждает подражать отдельным певческим интонациям взрослого (а-а-а...). Педагог поощряет отклик на песенно-игровые действия взрослых («Кукла пляшет», «Сорока-сорока», «Прятки»). Поддерживает двигательный отклик на музыку плясового характера, состоящую из двух</p>

контрастных частей (медленная и быстрая). Педагог побуждает детей активно и самостоятельно прихлопывать в ладоши, помахивать рукой, притопывать ногой, приплясывать, ударять в бубен, играть с игрушкой, игрушечным роялем.

Содержание образовательной деятельности по художественно-эстетическому развитию детей в возрасте от 1 года до 2 лет соответствует п.21.2. ФОП ДО.

от 1 года до 1 года 6 месяцев:

- формировать у детей эмоциональный отклик на музыку (жестом, мимикой, подпеванием, движениями), желание слушать музыкальные произведения;
- создавать у детей радостное настроение при пении, движениях и игровых действиях под музыку;

от 1 года 6 месяцев до 2 лет:

- развивать у детей способность слушать художественный текст и активно (эмоционально) реагировать на его содержание;
- обеспечивать возможности наблюдать за процессом рисования, лепки взрослого, вызывать к ним интерес;
- поощрять у детей желание рисовать красками, карандашами, фломастерами, предоставляя возможность ритмично заполнять лист бумаги яркими пятнами, мазками, линиями;
- развивать у детей умение прислушиваться к словам песен и воспроизводить звукоподражания и простейшие интонации;
- развивать у детей умение выполнять под

от 1 года до 1 года 6 месяцев - педагог приобщает детей к восприятию веселой и спокойной музыки. Формирует умение различать на слух звучание разных по тембру музыкальных инструментов (барабан, флейта или дудочка). Педагог содействует пониманию детьми содержания понравившейся песенки, помогает подпевать (как могут, умеют). Формирует у детей умение заканчивать петь вместе со взрослым. Педагог развивает у детей умение ходить под музыку, выполнять простейшие плясовые движения (пружинка, притопывание ногой, переступание с ноги на ногу, прихлопывание в ладоши, помахивание погремушкой, платочком; кружение, вращение руками - «фонарики»). В процессе игровых действий педагог развивает у детей интерес и желание передавать движения, связанные с образом (птичка, мишка, зайка).

От 1 года 6 месяцев до 2 лет - педагог формирует у детей эмоциональное восприятие знакомого музыкального произведения, желание дослушать его до конца. Формирует у детей умение различать тембровое звучание музыкальных инструментов (дудочка, барабан, гармошка, флейта), показывать инструмент (один из двух или трех), на котором взрослый исполнял мелодию.

Педагог поощряет самостоятельную активность у детей (звукоподражание, подпевание слов, фраз, несложных попевок и песенок). Продолжает развивать умение у детей двигаться под музыку в соответствии с её характером, выполнять движения самостоятельно. Педагог развивает умение у детей вслушиваться в музыку и с изменением характера её звучания изменять движения (переходить с ходьбы на притопывание, кружение). Формирует у детей умение чувствовать характер музыки и передавать его игровыми действиями (мишка идет, зайка прыгает, птичка клюет).

Педагог поощряет экспериментирование детей с красками, глиной, пластилином. Педагог формирует у детей умение рисовать на больших цветных

музыку игровые и плясовые движения, соответствующие словам песни и характеру музыки.	листах бумаги, обращая внимание на красоту цветowych пятен. Процесс рисования, лепки носит характер совместных действий.
--	--

2.5.3. Содержание образовательной деятельности по художественно-эстетическому развитию детей в возрасте от 2 до 3 лет соответствует п. 21.3. ФОП ДО.

<p>Приобщение к искусству:</p> <ul style="list-style-type: none"> ➤ развивать у детей художественное восприятие (смотреть, слушать и испытывать радость) в процессе ознакомления с произведениями музыкального, изобразительного искусства, природой; ➤ интерес, внимание, любознательность, стремление к эмоциональному отклику детей на отдельные эстетические свойства и качества предметов и явлений окружающей действительности; ➤ развивать отзывчивость на доступное понимание произведений искусства, интерес к музыке (в процессе прослушивания классической и народной музыки), изобразительному искусству (в процессе рассматривания и восприятия красоты иллюстраций, рисунков, изделия декоративно-прикладного искусства); ➤ познакомить детей с народными игрушками (дымковской, богородской, матрешкой и другими); ➤ поддерживать интерес к малым формам фольклора (пестушки, заклички, прибаутки); 	<p>Приобщение к искусству.</p> <p>Педагог развивает у детей художественное восприятие; воспитывает эмоциональную отзывчивость на доступные пониманию детей произведения изобразительного искусства. Знакомит с народными игрушками: дымковской, богородской, матрешкой, ванькой-встанькой и другими, соответствующими возрасту детей. Педагог обращает внимание детей на характер игрушек (веселая, забавная и так далее), их форму, цветовое оформление. Педагог воспитывает интерес к природе и отражению представлений (впечатлений) в доступной изобразительной и музыкальной деятельности.</p> <p>Изобразительная деятельность.</p> <p>1.Рисование:</p> <p>педагог продолжает развивать у детей художественное восприятие; способствует обогащению их сенсорного опыта путем выделения формы предметов, обведения их по контуру поочередно то одной, то другой рукой; побуждает, поощряет и подводит детей к изображению знакомых предметов, предоставляя им свободу выбора;</p> <p>педагог обращает внимание детей на то, что карандаш (кисть, фломастер) оставляет след на бумаге, если провести по ней отточенным концом карандаша (фломастером, ворсом кисти); учит следить за движением карандаша по бумаге;</p> <p>педагог привлекает внимание детей к изображенным ими на бумаге разнообразным линиям, конфигурациям; побуждает задумываться над тем, что они нарисовали, на что это похоже; вызывать чувство радости от штрихов и линий, которые дети нарисовали сами; педагог побуждает детей к дополнению нарисованного изображения характерными деталями; к осознанному повторению ранее получившихся штрихов, линий, пятен, форм;</p> <p>педагог развивает у детей эстетическое восприятие окружающих</p>
--	---

- поддерживать стремление детей выражать свои чувства и впечатления на основе эмоционально содержательного восприятия доступных для понимания произведений искусства или наблюдений за природными явлениями;

Изобразительная деятельность:

- воспитывать интерес к изобразительной деятельности (рисованию, лепке) совместно со взрослым и самостоятельно;
- развивать положительные эмоции на предложение нарисовать, слепить; научить правильно держать карандаш, кисть;
- развивать сенсорные основы изобразительной деятельности: восприятие предмета разной формы, цвета (начиная с контрастных цветов);
- включать движение рук по предмету при знакомстве с его формой; познакомить со свойствами глины, пластилина, пластической массы; развивать эмоциональный отклик детей на отдельные эстетические свойства и качества предметов в процессе рассматривания игрушек, природных объектов, предметов быта, произведений искусства;

Конструктивная деятельность:

- знакомить детей с деталями (кубик, кирпичик, трехгранная призма, пластина, цилиндр), с вариантами расположения строительных форм на плоскости;

предметов; учит детей различать цвета карандашей, фломастеров, правильно называть их; рисовать разные линии (длинные, короткие, вертикальные, горизонтальные, наклонные), пересекать их, уподобляя предметам: ленточкам, платочкам, дорожкам, ручейкам, сосулькам, заборчику и другим; подводит детей к рисованию предметов округлой формы;

при рисовании педагог формирует у ребёнка правильную позу (сидеть свободно, не наклоняться низко над листом бумаги), свободная рука поддерживает лист бумаги, на котором рисует малыш; педагог учит держать карандаш и кисть свободно: карандаш - тремя пальцами выше отточенного конца, кисть – чуть выше железного наконечника; набирать краску на кисть, макая её всем ворсом в баночку, снимать лишнюю краску, прикасаясь ворсом к краю баночки.

2. Лепка:

педагог поощряет у детей интерес к лепке; знакомит с пластическими материалами: глиной, пластилином, пластической массой (отдавая предпочтение глине); учит аккуратно пользоваться материалами; педагог учит детей отламывать комочки глины от большого куска; лепить палочки и колбаски, раскатывая комочек между ладонями прямыми движениями; соединять концы палочки, плотно прижимая их друг к другу (колечко, бараночка, колесо и так далее); педагог учит раскатывать комочек глины круговыми движениями ладоней для изображения предметов круглой формы (шарик, яблоко, ягода и другие), сплющивать комочек между ладонями (лепешки, печенье, пряники); делать пальцами углубление в середине сплющенного комочка (миска, блюдце). Педагог учит соединять две вылепленные формы в один предмет: палочка и шарик (погремушка или грибок), два шарика (неваляшка) и тому подобное. Педагог приучает детей класть глину и вылепленные предметы на дощечку или специальную заранее подготовленную клеенку.

Конструктивная деятельность.

В процессе игры с настольным и напольным строительным материалом педагог продолжает знакомить детей с деталями (кубик, кирпичик, трехгранная призма, пластина, цилиндр), с вариантами расположения строительных форм на плоскости. Педагог продолжает формировать умение у детей сооружать

- развивать интерес к конструктивной деятельности, поддерживать желание детей строить самостоятельно;

Музыкальная деятельность:

- воспитывать интерес к музыке, желание слушать музыку, подпевать, выполнять простейшие танцевальные движения;
- приобщать к восприятию музыки, соблюдая первоначальные правила: не мешать соседу вслушиваться в музыкальное произведение и эмоционально на него реагировать;

Театрализованная деятельность:

- пробуждать интерес к театрализованной игре путем первого опыта общения с персонажем (кукла Катя показывает концерт), расширения контактов со взрослым (бабушка приглашает на деревенский двор);
- побуждать детей отзываться на игровые действия со звуками (живой и неживой природы), подражать движениям животных и птиц под музыку, под звучащее слово (в произведениях малых фольклорных форм);
- способствовать проявлению самостоятельности, активности в игре с персонажами-игрушками;
- развивать умение следить за действиями заводных игрушек, сказочных героев, адекватно реагировать на них;
- способствовать формированию навыка

элементарные постройки по образцу, поддерживает желание строить что-то самостоятельно; способствует пониманию пространственных соотношений. Педагог учит детей пользоваться дополнительными сюжетными игрушками, соразмерными масштабам построек (маленькие машинки для маленьких гаражей и тому подобное). По окончании игры приучает убирать все на место. Знакомит детей с простейшими пластмассовыми конструкторами. Учит совместно с взрослым конструировать башенки, домики, машины. В летнее время педагог развивает интерес у детей к строительным играм с использованием природного материала (песок, вода, желуди, камешки и тому подобное).

Музыкальная деятельность.

1.Слушание: педагог учит детей внимательно слушать спокойные и бодрые песни, музыкальные пьесы разного характера, понимать, о чем (о ком) поется, и эмоционально реагировать на содержание; учит детей различать звуки по высоте (высокое и низкое звучание колокольчика, фортепьяно, металлофона).

2.Пение: педагог вызывает активность детей при подпевании и пении; развивает умение подпевать фразы в песне (совместно с педагогом); поощряет сольное пение.

3.Музыкально-ритмические движения: педагог развивает у детей эмоциональность и образность восприятия музыки через движения; продолжает формировать у детей способность воспринимать и воспроизводить движения, показываемые взрослым (хлопать, притопывать ногой, полуприседать, совершать повороты кистей рук и так далее); учит детей начинать движение с началом музыки и заканчивать с её окончанием; передавать образы (птичка летает, зайка прыгает, мишка косолапый идет); педагог совершенствует умение ходить и бегать (на носках, тихо; высоко и низко поднимая ноги; прямым галопом), выполнять плясовые движения в кругу, в рассыпную, менять движения с изменением характера музыки или содержания песни.

Театрализованная деятельность.

Педагог пробуждает интерес детей к театрализованной игре, создает условия для её проведения. Формирует умение следить за развитием действия в играх- драматизациях и кукольных спектаклях, созданных силами взрослых и старших детей. Педагог учит детей имитировать характерные действия

<p>перевоплощения в образы сказочных героев;</p> <ul style="list-style-type: none"> ➤ создавать условия для систематического восприятия театрализованных выступлений педагогического театра (взрослых). <p>Культурно-досуговая деятельность:</p> <ul style="list-style-type: none"> ➤ создавать эмоционально-положительный климат в группе и ДОО, обеспечение у детей чувства комфортности, уюта и защищенности; формировать умение самостоятельной работы детей с художественными материалами; ➤ привлекать детей к посильному участию в играх, театрализованных представлениях, забавах, развлечениях и праздниках; ➤ развивать умение следить за действиями игрушек, сказочных героев, адекватно реагировать на них; ➤ формировать навык перевоплощения детей в образы сказочных героев. 	<p>персонажей (птички летают, козленок скачет), передавать эмоциональное состояние человека (мимикой, позой, жестом, движением). Знакомит детей с приемами вождения настольных кукол. Учит сопровождать движения простой песенкой. Педагог поощряет у детей желание действовать с элементами костюмов (шапочки, воротнички и так далее) и атрибутами как внешними символами роли.</p> <p>Культурно-досуговая деятельность.</p> <p>Педагог создает эмоционально-положительный климат в группе и ДОО для обеспечения у детей чувства комфортности, уюта и защищенности; формирует у детей умение самостоятельной работы детей с художественными материалами. Привлекает детей к посильному участию в играх с пением, театрализованных представлениях (кукольный театр; инсценирование русских народных сказок), забавах, развлечениях (тематических, спортивных) и праздниках. Развивает умение следить за действиями игрушек, сказочных героев, адекватно реагировать на них. Формирует навык перевоплощения детей в образы сказочных героев.</p>
---	---

2.5.4. Содержание образовательной деятельности по художественно-эстетическому развитию детей в возрасте от 3 до 4 лет соответствует п. 21.4. ФОП ДО.

<p>Приобщение к искусству:</p> <ul style="list-style-type: none"> ➤ продолжать развивать художественное восприятие, подводить детей к восприятию произведений искусства (разглядывать и чувствовать); воспитывать интерес к искусству; ➤ формировать понимание красоты произведений искусства, потребность 	<p>Приобщение к искусству.</p> <p>Педагог подводит детей к восприятию произведений искусства, содействует возникновению эмоционального отклика на музыкальные произведения, произведения народного и профессионального изобразительного искусства. Знакомит детей с элементарными средствами выразительности в разных видах искусства (цвет, звук, форма, движение, жесты, интонация), подводит к различению видов искусства через художественный образ. Педагог формирует у детей умение сосредотачивать внимание на эстетическую сторону предметно-</p>
---	--

<p>общения с искусством;</p> <ul style="list-style-type: none"> ➤ развивать у детей эстетические чувства при восприятии музыки, изобразительного, народного декоративно-прикладного искусства; содействовать возникновению положительного эмоционального отклика на красоту окружающего мира, выраженного в произведениях искусства; ➤ формировать патриотическое отношение и чувство сопричастности к природе родного края, к семье в процессе музыкальной, изобразительной, театрализованной деятельности; ➤ знакомить детей с элементарными средствами выразительности в разных видах искусства (музыке, изобразительном искусстве, театрализованной деятельности); ➤ готовить детей к посещению кукольного театра, выставки детских работ и так далее; ➤ приобщать детей к участию в концертах, праздниках в семье и ДОО: исполнение танца, песни, чтение стихов; <p>Изобразительная деятельность:</p> <ul style="list-style-type: none"> ➤ формировать у детей интерес к занятиям изобразительной деятельностью; формировать у детей знания в области изобразительной деятельности; развивать у детей эстетическое восприятие; ➤ формировать умение у детей видеть цельный художественный образ в единстве изобразительно-выразительных средств 	<p>пространственной среды, природных явлений.</p> <p>Педагог формирует у детей патриотическое отношение и чувства сопричастности к природе родного края, к семье в процессе музыкальной, изобразительной, театрализованной деятельности.</p> <p>Педагог в процессе ознакомления с народным искусством: глиняными игрушками, игрушками из соломы и дерева, предметами быта и одежды; скульптурой малых форм; репродукциями картин русских художников, с детскими книгами (иллюстрации художников Ю. Васнецова, В. Сутеева, Е. Чарушина), с близкими детскому опыту живописными образами, формирует у ребёнка эстетическое и эмоционально-нравственное отношение к отражению окружающей действительности в изобразительном искусстве и художественных произведениях.</p> <p>Педагог развивает у детей эстетическое восприятие, умение видеть красоту и своеобразие окружающего мира, вызывать у детей положительный эмоциональный отклик на красоту природы, поддерживать желание отображать полученные впечатления в продуктивных видах художественно-эстетической деятельности.</p> <p>Педагог начинает приобщать детей к посещению кукольного театра, различных детских художественных выставок.</p> <p>Изобразительная деятельность.</p> <p>Педагог формирует у детей интерес к занятиям изобразительной деятельностью; воспитывает у детей художественный вкус и чувство гармонии; продолжает развивать у детей художественное восприятие, закрепляет у детей умение выделять цвет, форму, величину как особые свойства предметов, группировать однородные предметы по нескольким сенсорным признакам: величине, форме, цвету, активно включая все органы чувств; учит детей видеть и восхищаться красотой изображенных предметов (формой, цветом) на картинах и при рассматривании народных игрушек, декоративно-прикладных изделий.</p> <p>1.Рисование:</p> <p>педагог формирует у детей интерес к рисованию; умение передавать в рисунках красоту окружающих предметов и природы (голубое небо с белыми облаками; кружащиеся на ветру и падающие на землю разноцветные листья;</p>
--	--

<p>колористической, композиционной и смысловой трактовки;</p> <ul style="list-style-type: none"> ➤ формировать умение у детей в рисовании, лепке, аппликации изображать простые предметы и явления, передавая их образную выразительность; ➤ находить связь между предметами и явлениями окружающего мира, и их изображениями (в рисунке, лепке, аппликации); ➤ развивать положительный эмоциональный отклик детей на эстетические свойства и качества предметов, на эстетическую сторону явлений природы и окружающего мира; отображать свои представления и впечатления об окружающем мире доступными графическими и живописными средствами; ➤ формировать у детей способы зрительного и тактильного обследования различных объектов для обогащения и уточнения восприятия особенностей их формы, пропорций, цвета, фактуры; ➤ вызывать у детей положительный эмоциональный отклик на красоту природы, произведения искусства (книжные иллюстрации, изделия народных промыслов, предметы быта и другое); ➤ формировать умение у детей создавать как индивидуальные, так и коллективные композиции в рисунках, лепке, аппликации; ➤ знакомить детей с народной игрушкой 	<p>снежинки и тому подобное);</p> <p>продолжает учить правильно держать карандаш, фломастер, кисть, не напрягая мышц и не сжимая сильно пальцы; формирует навык свободного движения руки с карандашом и кистью во время рисования; учит детей набирать краску на кисть: аккуратно обмакивать её всем ворсом в баночку с краской, снимать лишнюю краску о край баночки легким прикосновением ворса, хорошо промывать кисть, прежде чем набрать краску другого цвета; приучает детей осушать промытую кисть о мягкую тряпочку или бумажную салфетку; закрепляет знание названий цветов (красный, синий, зеленый, желтый, белый, черный); знакомит детей с оттенками (розовый, голубой, серый); педагог обращает внимание детей на подбор цвета, соответствующего изображаемому предмету; учит детей ритмичному нанесению линий, штрихов, пятен, мазков (оппадают с деревьев листочки, идет дождь, «снег, снег кружится, белая вся улица», «дождик, дождик, кап, кап, кап...»);</p> <p>педагог формирует у детей умение изображать простые предметы, рисовать прямые линии (короткие, длинные) в разных направлениях, перекрещивать их (полоски, ленточки, дорожки, заборчик, клетчатый платочек и другое); подводит детей к изображению предметов разной формы (округлая, прямоугольная) и предметов, состоящих из комбинаций разных форм и линий (неваляшка, снеговик, цыпленок, тележка, вагончик и другое); формирует у детей умение создавать несложные сюжетные композиции, повторяя изображение одного предмета (елочки на нашем участке, неваляшки гуляют) или изображая разнообразные предметы, насекомых и тому подобное (в траве ползают жучки и червячки; колобок катится по дорожке и другое); учит детей располагать изображения по всему листу.</p> <p>2. Лепка:</p> <p>педагог формирует у детей интерес к лепке; закрепляет представления детей о свойствах глины, пластилина, пластической массы и способах лепки; учит детей раскатывать комочки прямыми и круговыми движениями, соединять концы получившейся палочки, сплющивать шар, сминая его ладонями обеих рук; педагог побуждает детей украшать вылепленные предметы, используя палочку с заточенным концом; учит детей создавать предметы, состоящие из 2-3 частей,</p>
---	--

<p>(филимоновской, дымковской, семеновской, богородской) для обогащения зрительных впечатлений и показа условно-обобщенной трактовки художественных образов;</p> <ul style="list-style-type: none"> ➤ переводить детей от рисования-подражания к самостоятельному творчеству; <p>Конструктивная деятельность:</p> <ul style="list-style-type: none"> ➤ совершенствовать у детей конструктивные умения; ➤ формировать умение у детей различать, называть и использовать основные строительные детали (кубики, кирпичики, пластины, цилиндры, трехгранные призмы); сооружать новые постройки, используя полученные ранее умения (накладывание, приставление, прикладывание); ➤ формировать умение у детей использовать в постройках детали разного цвета; <p>Музыкальная деятельность:</p> <ul style="list-style-type: none"> ➤ развивать у детей эмоциональную отзывчивость на музыку; знакомить детей с тремя жанрами музыкальных произведений: песней, танцем, маршем; ➤ формировать у детей умение узнавать знакомые песни, пьесы; чувствовать характер музыки (веселый, бодрый, спокойный), эмоционально на нее реагировать; выражать свое настроение в движении под музыку; 	<p>соединяя их путем прижимания друг к другу; закрепляет у детей умение аккуратно пользоваться глиной, класть комочки и вылепленные предметы на дощечку; учит детей лепить несложные предметы, состоящие из нескольких частей (неваляшка, цыпленок, пирамидка и другие); педагог предлагает объединять вылепленные фигурки в коллективную композицию (неваляшки водят хоровод, яблоки лежат на тарелке и так далее); педагог воспитывает у детей способность радоваться от восприятия результата общей работы.</p> <p>3. Аппликация:</p> <p>педагог приобщает детей к искусству аппликации, формирует интерес к этому виду деятельности; учит детей предварительно выкладывать (в определенной последовательности) на листе бумаги готовые детали разной формы, величины, цвета, составляя изображение (задуманное ребёнком или заданное педагогом), и наклеивать их; педагог учит детей аккуратно пользоваться клеем: намазывать его кисточкой тонким слоем на обратную сторону наклеиваемой фигуры (на специально приготовленной клеенке); прикладывать стороной, намазанной клеем, к листу бумаги и плотно прижимать салфеткой; педагог формирует у детей навык аккуратной работы; учит детей создавать в аппликации на бумаге разной формы (квадрат, розетка и другое) предметные и декоративные композиции из геометрических форм и природных материалов, повторяя и чередуя их по форме и цвету; развивает у детей чувство ритма; педагог закрепляет у детей знание формы предметов и их цвета;</p> <p>4. Народное декоративно-прикладное искусство:</p> <p>педагог приобщает детей к декоративной деятельности: учит украшать дымковскими узорами силуэты игрушек, вырезанных педагогом (птичка, козлик, конь и другие), и разных предметов (блюдечко, рукавички).</p> <p>Конструктивная деятельность.</p> <p>Педагог учит детей простейшему анализу созданных построек; вызывает чувство радости при удавшейся постройке. Учит детей располагать кирпичики, пластины вертикально (в ряд, по кругу, по периметру четырехугольника), ставить их плотно друг к другу, на определенном расстоянии (заборчик, ворота). Педагог побуждает детей к созданию вариантов конструкций, добавляя другие детали (на столбики ворот ставить трехгранные призмы, рядом со столбами - кубики и</p>
---	---

- учить детей петь простые народные песни, попевки, прибаутки, передавая их настроение и характер;
- поддерживать детское экспериментирование с немusикальными (шумовыми, природными) и музыкальными звуками и исследования качеств музыкального звука: высоты, длительности, динамики, тембра;

Театрализованная деятельность:

- воспитывать у детей устойчивый интерес детей к театрализованной игре, создавать условия для её проведения;
- формировать положительные, доброжелательные, коллективные взаимоотношения;
- формировать умение следить за развитием действия в играх-драматизациях и кукольных спектаклях, созданных силами взрослых и старших детей;
- формировать умение у детей имитировать характерные действия персонажей (птички летают, козленок скачет), передавать эмоциональное состояние человека (мимикой, позой, жестом, движением).
- познакомить детей с различными видами театра (кукольным, настольным, пальчиковым, театром теней, театром на фланелеграфе);
- знакомить детей с приемами вождения настольных кукол; формировать у детей умение сопровождать движения простой

другое). Учит детей изменять постройки двумя способами: заменяя одни детали другими или надстраивая их в высоту, длину (низкая и высокая башенка, короткий и длинный поезд). Развивает у детей желание сооружать постройки по собственному замыслу. Продолжает формировать умение у детей обыгрывать постройки, объединять их по сюжету: дорожка и дома - улица; стол, стул, диван - мебель для кукол. Педагог приучает детей после игры аккуратно складывать детали в коробки. Педагог знакомит детей со свойствами песка, снега, сооружая из них постройки.

Музыкальная деятельность.

Слушание: педагог учит детей слушать музыкальное произведение до конца, понимать характер музыки, узнавать и определять, сколько частей в произведении; выражать свои впечатления после прослушивания словом, мимикой, жестом. Развивает у детей способность различать звуки по высоте в пределах октавы - септимы, замечать изменение в силе звучания мелодии (громко, тихо). Совершенствует у детей умение различать звучание музыкальных игрушек, детских музыкальных инструментов (музыкальный молоточек, шарманка, погремушка, барабан, бубен, металлофон и другие).

Пение: педагог способствует развитию у детей певческих навыков: петь без напряжения в диапазоне ре (ми) - ля (си), в одном темпе со всеми, чисто и ясно произносить слова, передавать характер песни (весело, протяжно, ласково, напевно).

Песенное творчество: педагог учит детей допевать мелодии колыбельных песен на слог «баю-баю» и веселых мелодий на слог «ля-ля». Способствует у детей формированию навыка сочинительства веселых и грустных мелодий по образцу.

Музыкально-ритмические движения:

педагог учит детей двигаться в соответствии с двухчастной формой музыки и силой её звучания (громко, тихо); реагировать на начало звучания музыки и её окончание. Совершенствует у детей навыки основных движений (ходьба и бег). Учит детей маршировать вместе со всеми и индивидуально, бегать легко, в умеренном и быстром темпе под музыку. Педагог улучшает качество исполнения танцевальных движений: притопывания попеременно двумя ногами и одной ногой. Развивает у детей умение кружиться в парах, выполнять прямой галоп,

<p>песенкой; вызывать желание действовать с элементами костюмов (шапочки, воротнички и так далее) и атрибутами как внешними символами роли;</p> <ul style="list-style-type: none"> ➤ формировать у детей интонационную выразительность речи в процессе театрально-игровой деятельности; ➤ развивать у детей диалогическую речь в процессе театрально-игровой деятельности; ➤ формировать у детей умение следить за развитием действия в драматизациях и кукольных спектаклях; ➤ формировать у детей умение использовать импровизационные формы диалогов действующих лиц в хорошо знакомых сказках; <p>Культурно-досуговая деятельность:</p> <ul style="list-style-type: none"> ➤ способствовать организации культурно-досуговой деятельности детей по интересам, обеспечивая эмоциональное благополучие и отдых; ➤ помогать детям организовывать свободное время с интересом; создавать условия для активного и пассивного отдыха; ➤ создавать атмосферу эмоционального благополучия в культурно-досуговой деятельности; ➤ развивать интерес к просмотру кукольных спектаклей, прослушиванию музыкальных и литературных произведений; ➤ формировать желание участвовать в 	<p>двигаться под музыку ритмично и согласно темпу и характеру музыкального произведения с предметами, игрушками и без них. Педагог способствует у детей развитию навыков выразительной и эмоциональной передачи игровых и сказочных образов: идет медведь, крадется кошка, бегают мышата, скачет зайка, ходит петушок, клюют зернышки цыплята, летают птички и так далее;</p> <p>педагог активизирует танцевально-игровое творчество детей; поддерживает у детей самостоятельность в выполнении танцевальных движений под плясовые мелодии; учит детей точности выполнения движений, передающих характер изображаемых животных;</p> <p>педагог поощряет детей в использовании песен, музыкально-ритмических движений, музыкальных игр в повседневной жизни и различных видах досуговой деятельности (праздниках, развлечениях и других видах досуговой деятельности);</p> <p>Игра на детских музыкальных инструментах:</p> <p>педагог знакомит детей с некоторыми детскими музыкальными инструментами: дудочкой, металлофоном, колокольчиком, бубном, погремушкой, барабаном, а также их звучанием; учит детей подыгрывать на детских ударных музыкальных инструментах. Формирует умение у детей сравнивать разные по звучанию детские музыкальные инструменты (предметы) в процессе манипулирования, звукоизвлечения;</p> <p>поощряет детей в самостоятельном экспериментировании со звуками в разных видах деятельности, исследовании качества музыкального звука: высоты, длительности, тембра.</p> <p>Театрализованная деятельность.</p> <p>Педагог формирует у детей интерес к театрализованной деятельности, знакомит детей с различными видами театра (настольный, плоскостной, театр игрушек) и умением использовать их в самостоятельной игровой деятельности. Учит передавать песенные, танцевальные характеристики персонажей (ласковая кошечка, мишка косолапый, маленькая птичка и так далее). Формирует умение использовать в игре различные шапочки, воротнички, атрибуты. Педагог поощряет участие детей в играх-драматизациях, формирует умение следить за сюжетом.</p>
---	--

<p>праздниках и развлечениях; формировать основы праздничной культуры и навыки общения в ходе праздника и развлечения.</p>	<p>Культурно-досуговая деятельность.</p> <p>Педагог организует культурно-досуговую деятельность детей по интересам, обеспечивая эмоциональное благополучие и отдых.</p> <p>Педагог учит детей организовывать свободное время с пользой. Развивает умение проявлять интерес к различным видам досуговой деятельности (рассматривание иллюстраций, рисование, пение и так далее), создает атмосферу эмоционального благополучия. Побуждает к участию в развлечениях (играх-забавах, музыкальных рассказах, просмотрах настольного театра и так далее). Формирует желание участвовать в праздниках. Педагог знакомит с культурой поведения в ходе праздничных мероприятий.</p>
--	--

2.5.5. Содержание образовательной деятельности по художественно-эстетическому развитию детей в возрасте от 4 до 5 лет соответствует п. 21.5. ФОП ДО.

<p>Приобщение к искусству:</p> <ul style="list-style-type: none"> ➤ продолжать развивать у детей художественное и эстетическое восприятие в процессе ознакомления с произведениями разных видов искусства; развивать воображение, художественный вкус; ➤ формировать у детей умение сравнивать произведения различных видов искусства; ➤ развивать отзывчивость и эстетическое сопереживание на красоту окружающей действительности; ➤ развивать у детей интерес к искусству как виду творческой деятельности человека; ➤ познакомить детей с видами и жанрами искусства, историей его возникновения, средствами выразительности разных видов искусства; ➤ формировать понимание красоты произведений искусства, потребность 	<p>Приобщение к искусству.</p> <p>Педагог продолжает приобщать детей к восприятию искусства, развивать интерес к нему; поощряет выражение эстетических чувств, проявление эмоций при рассматривании предметов народного и декоративно-прикладного искусства, прослушивании произведений музыкального фольклора; знакомит детей с творческими профессиями (артист, художник, композитор, писатель); педагог, в процессе ознакомления детей с различными видами искусства, воспитывает патриотизм и чувства гордости за свою страну, края.</p> <p>Педагог учит узнавать и называть предметы и явления природы, окружающей действительности в художественных образах (литература, музыка, изобразительное искусство); развивает у детей умение различать жанры и виды искусства: стихи, проза, загадки (литература), песни, танцы (музыка), картина (репродукция), скульптура (изобразительное искусство), здание и сооружение (архитектура); учит детей выделять и называть основные средства выразительности (цвет, форма, величина, ритм, движение, жест, звук) и создавать свои художественные образы в изобразительной, музыкальной, конструктивной деятельности.</p> <p>Педагог знакомит детей с жанрами живописи (натюрморт, пейзаж, портрет), с разными по художественному образу и настроению произведениями; знакомит</p>
---	---

<p>общения с искусством;</p> <ul style="list-style-type: none"> ➤ формировать у детей интерес к детским выставкам, спектаклям; желание посещать театр, музей и тому подобное; ➤ приобщать детей к лучшим образцам отечественного и мирового искусства, воспитывать патриотизм и чувства гордости за свою страну, край в процессе ознакомления с различными видами искусства; <p>Изобразительная деятельность:</p> <ul style="list-style-type: none"> ➤ продолжать развивать интерес детей и положительный отклик к различным видам изобразительной деятельности; ➤ продолжать у детей развивать эстетическое восприятие, образные представления, воображение, эстетические чувства, художественно-творческие способности; ➤ развивать у детей художественное восприятие, умение последовательно внимательно рассматривать произведения искусства и предметы окружающего мира; соотносить увиденное с собственным опытом; ➤ продолжать формировать у детей умение рассматривать и обследовать предметы, в том числе с помощью рук; ➤ обогащать представления детей об изобразительном искусстве (иллюстрации к произведениям детской литературы, репродукции произведений живописи, народное декоративное искусство, 	<p>детей со средствами выразительности живописи (цвет, линия, композиция); многообразием цветов и оттенков, форм, фактуры в предметах и явлениях окружающего мира.</p> <p>Педагог знакомит детей со скульптурой, способами создания скульптуры (пластика, высекание), средствами выразительности (объемность, статика и движение, материал); особенностями её содержания – отображение животных (анималистика), портреты человека и бытовые сценки.</p> <p>Педагог знакомит детей с архитектурой; формирует представления о том, что дома, в которых они живут (ДОО, общеобразовательная организация, другие здания) - это архитектурные сооружения; учит видеть, что дома бывают разные по форме, высоте, длине, с разными окнами, с разным количеством этажей, подъездов и так далее; способствует развитию у детей интереса к различным строениям, расположенным вокруг ДОО (дома, в которых живут ребёнок и его друзья, общеобразовательная организация, кинотеатр); привлекает внимание детей к сходству и различиям разных зданий, поощряет самостоятельное выделение частей здания, его особенностей; учит детей замечать различия в сходных по форме и строению зданиях (форма и величина входных дверей, окон и других частей); педагог поощряет стремление детей изображать в рисунках, аппликации реальные и сказочные строения.</p> <p>Педагог организывает посещение музея (совместно с родителями (законными представителями)), рассказывает о назначении музея; развивает у детей интерес к посещению кукольного театра, выставок.</p> <p>Педагог закрепляет знания детей о книге, книжной иллюстрации; знакомит детей с библиотекой как центром хранения книг, созданных писателями и поэтами.</p> <p>Педагог знакомит детей с произведениями народного искусства (потешки, сказки, загадки, песни, хороводы, заклички, изделия народного декоративно-прикладного искусства).</p> <p>Педагог поощряет проявление детских предпочтений: выбор детьми любимых песен, иллюстраций, предметов народных промыслов, пояснение детьми выбора; воспитывает у детей бережное отношение к произведениям искусства.</p> <p>Изобразительная деятельность.</p>
---	--

скульптура малых форм и другое) как основе развития творчества;

- формировать у детей умение выделять и использовать средства выразительности в рисовании, лепке, аппликации;
- продолжать формировать у детей умение создавать коллективные произведения в рисовании, лепке, аппликации;
- закреплять у детей умение сохранять правильную позу при рисовании: не горбиться, не наклоняться низко над столом, к мольберту; сидеть свободно, не напрягаясь;
- приучать детей быть аккуратными: сохранять свое рабочее место в порядке, по окончании работы убирать все со стола;
- поощрять детей воплощать в художественной форме свои представления, переживания, чувства, мысли; поддерживать личностное творческое начало в процессе восприятия прекрасного и собственной изобразительной деятельности;
- развивать художественно-творческие способности у детей в различных видах изобразительной деятельности;
- создавать условия для самостоятельного художественного творчества детей; воспитывать у детей желание проявлять дружелюбие при оценке работ других детей;

Конструктивная деятельность:

1. Рисование:

педагог продолжает формировать у детей умение рисовать отдельные предметы и создавать сюжетные композиции, повторяя изображение одних и тех же предметов (неваляшки гуляют, деревья на нашем участке зимой, цыплята гуляют по травке) и добавляя к ним другие (солнышко, падающий снег и так далее); формирует и закрепляет у детей представления о форме предметов (круглая, овальная, квадратная, прямоугольная, треугольная), величине, расположении частей; педагог помогает детям при передаче сюжета располагать изображения на всем листе в соответствии с содержанием действия и включенными в действие объектами; направляет внимание детей на передачу соотношения предметов по величине: дерево высокое, куст ниже дерева, цветы ниже куста; продолжает закреплять и обогащать представления детей о цветах и оттенках окружающих предметов и объектов природы; педагог формирует у детей умение к уже известным цветам и оттенкам добавить новые (коричневый, оранжевый, светло-зеленый); формирует у детей представление о том, как можно получить эти цвета; учит детей смешивать краски для получения нужных цветов и оттенков; развивает у детей желание использовать в рисовании, аппликации разнообразные цвета, обращает внимание детей на многоцветие окружающего мира; педагог закрепляет у детей умение правильно держать карандаш, кисть, фломастер, цветной мелок; использовать их при создании изображения; учит детей закрашивать рисунки кистью, карандашом, проводя линии и штрихи только в одном направлении (сверху вниз или слева направо); ритмично наносить мазки, штрихи по всей форме, не выходя за пределы контура; проводить широкие линии всей кистью, а узкие линии и точки – концом ворса кисти; закрепляет у детей умение чисто промывать кисть перед использованием краски другого цвета; к концу года педагог формирует у детей умение получать светлые и темные оттенки цвета, изменяя нажим на карандаш; формирует у детей умение правильно передавать расположение частей при рисовании сложных предметов (кукла, зайчик и другие) и соотносить их по величине.

2. Народное декоративно-прикладное искусство:

педагог продолжает у детей формировать умение создавать декоративные композиции по мотивам дымковских, филимоновских узоров. Учит детей

- продолжать развивать у детей способность различать и называть строительные детали (куб, пластина, кирпичик, брусок); использовать их с учётом конструктивных свойств (устойчивость, форма, величина);
- формировать умение у детей сооружать постройки из крупного и мелкого строительного материала;
- обучать конструированию из бумаги;
- приобщать детей к изготовлению поделок из природного материала.

Музыкальная деятельность:

- продолжать развивать у детей интерес к музыке, желание её слушать, вызывать эмоциональную отзывчивость при восприятии музыкальных произведений;
- обогащать музыкальные впечатления детей, способствовать дальнейшему развитию основ музыкальной культуры;
- воспитывать слушательскую культуру детей;
- развивать музыкальность детей;
- воспитывать интерес и любовь к высокохудожественной музыке; продолжать формировать умение у детей различать средства выразительности в музыке, различать звуки по высоте;
- поддерживать у детей интерес к пению;
- способствовать освоению элементов танца и ритмопластики для создания музыкальных двигательных образов в играх, драматизациях, инсценировании;

использовать дымковские и филимоновские изделия для развития эстетического восприятия прекрасного и в качестве образцов для создания узоров в стиле этих росписей (для росписи могут использоваться вылепленные детьми игрушки и силуэты игрушек, вырезанные из бумаги). Педагог знакомит детей с Городецкими изделиями. Учит детей выделять элементы городецкой росписи (бутоны, купавки, розаны, листья); видеть и называть цвета, используемые в росписи.

3. Лепка:

педагог продолжает развивать интерес детей к лепке; совершенствует у детей умение лепить из глины (из пластилина, пластической массы). Закрепляет у детей приемы лепки, освоенные в предыдущих группах; учит детей прищипыванию с легким оттягиванием всех краев сплюснутого шара, вытягиванию отдельных частей из целого куска, прищипыванию мелких деталей (ушки у котенка, клюв у птички). Педагог учит детей сглаживать пальцами поверхность вылепленного предмета, фигурки. Учит детей приемам вдавливания середины шара, цилиндра для получения полой формы. Знакомит с приемами использования стеки. Поощряет стремление украшать вылепленные изделия узором при помощи стеки. Педагог закрепляет у детей приемы аккуратной лепки.

4. Аппликация:

педагог развивает у детей интерес к аппликации, усложняя её содержание и расширяя возможности создания разнообразных изображений. Формирует у детей умение правильно держать ножницы и пользоваться ими. Обучает детей вырезыванию, начиная с формирования навыка разрезания по прямой сначала коротких, а затем длинных полос. Учит детей составлять из полос изображения разных предметов (забор, скамейка, лесенка, дерево, кустик и другое). Учит детей вырезать круглые формы из квадрата и овальные из прямоугольника путем скругления углов; использовать этот прием для изображения в аппликации овощей, фруктов, ягод, цветов и тому подобное. Педагог продолжает расширять количество изображаемых в аппликации предметов (птицы, животные, цветы, насекомые, дома, как реальные, так и воображаемые) из готовых форм. Учит детей преобразовывать эти формы, разрезая их на две или четыре части (круг - на полукруги, четверти; квадрат - на треугольники и так далее). Закрепляет у детей навыки аккуратного вырезывания и наклеивания. Педагог поощряет проявление

<ul style="list-style-type: none"> ➤ способствовать освоению детьми приемов игры на детских музыкальных инструментах; ➤ поощрять желание детей самостоятельно заниматься музыкальной деятельностью; <p>Театрализованная деятельность:</p> <ul style="list-style-type: none"> ➤ продолжать развивать интерес детей к театрализованной деятельности; формировать опыт социальных навыков поведения, создавать условия для развития творческой активности детей; ➤ учить элементам художественно-образных выразительных средств (интонация, мимика, пантомимика); ➤ активизировать словарь детей, совершенствовать звуковую культуру речи, интонационный строй, диалогическую речь; ➤ познакомить детей с различными видами театра (кукольный, музыкальный, детский, театр зверей и другое); ➤ формировать у детей простейшие образно-выразительные умения, имитировать характерные движения сказочных животных; ➤ развивать эстетический вкус, воспитывать чувство прекрасного, побуждать нравственно-эстетические и эмоциональные переживания; ➤ побуждать интерес творческим проявлениям в игре и игровому общению со сверстниками. 	<p>активности и творчества.</p> <p>Конструктивная деятельность.</p> <p>Педагог продолжает развивать у детей способность различать и называть строительные детали (куб, пластина, кирпичик, брусок); учит использовать их с учётом конструктивных свойств (устойчивость, форма, величина).</p> <p>Педагог развивает у детей умение устанавливать ассоциативные связи, предлагая вспомнить, какие похожие сооружения дети видели. Учит анализировать образец постройки: выделять основные части, различать и соотносить их по величине и форме, устанавливать пространственное расположение этих частей относительно друг друга (в домах - стены, вверху - перекрытие, крыша; в автомобиле - кабина, кузов и так далее).</p> <p>Педагог побуждает детей создавать постройки разной конструктивной сложности (гараж для нескольких автомашин, дом в 2-3 этажа, широкий мост для проезда автомобилей или поездов, идущих в двух направлениях и другое). Развивает у детей умение использовать в сюжетно-ролевой игре постройки из строительного материала. Учит детей самостоятельно измерять постройки (по высоте, длине и ширине), соблюдать заданный педагогом принцип конструкции (построй такой же домик, но высокий). Учит детей сооружать постройки из крупного и мелкого строительного материала, использовать детали разного цвета для создания и украшения построек.</p> <p>Педагог учит детей договариваться о том, что они будут строить, распределять между собой материал, согласовывать действия и совместными усилиями достигать результат.</p> <p>Педагог обучает детей конструированию из бумаги: сгибать прямоугольный лист бумаги пополам, совмещая стороны и углы (альбом, флажки для украшения участка, поздравительная открытка), приклеивать к основной форме детали (к дому - окна, двери, трубу; к автобусу - колеса; к стулу - спинку). Приобщает детей к изготовлению поделок из природного материала: коры, веток, листьев, шишек, каштанов, ореховой скорлупы, соломы (лодочки, ёжики и так далее). Учит детей использовать для закрепления частей клей, пластилин; применять в поделках катушки, коробки разной величины и другие предметы.</p> <p>Музыкальная деятельность.</p>
---	---

Культурно-досуговая деятельность:

- развивать умение организовывать свободное время с пользой; поощрять желание заниматься интересной самостоятельной деятельностью, отмечать красоту окружающего мира (кружение снежинок, пение птиц, шелест деревьев и прочее) и передавать это в различных видах деятельности (изобразительной, словесной, музыкальной);
- развивать интерес к развлечениям, знакомящим с культурой и традициями народов страны;
- осуществлять патриотическое и нравственное воспитание, приобщать к художественной культуре, эстетико-эмоциональному творчеству;
- приобщать к праздничной культуре, развивать желание принимать участие в праздниках (календарных, государственных, народных);
- формировать чувства причастности к событиям, происходящим в стране;
- развивать индивидуальные творческие способности и художественные наклонности ребёнка;
- вовлекать детей в процесс подготовки разных видов развлечений; формировать желание участвовать в кукольном спектакле, музыкальных и литературных композициях, концертах.

Слушание: педагог формирует навыки культуры слушания музыки (не отвлекаться, дослушивать произведение до конца); педагог знакомит детей с биографиями и творчеством русских и зарубежных композиторов, о истории создания оркестра, о истории развития музыки, о музыкальных инструментах; учит детей чувствовать характер музыки, узнавать знакомые произведения, высказывать свои впечатления о прослушанном; учит детей замечать выразительные средства музыкального произведения: тихо, громко, медленно, быстро; развивает у детей способность различать звуки по высоте (высокий, низкий в пределах сексты, септимы); педагог учит детей выражать полученные впечатления с помощью слова, движения, пантомимы.

Пение: педагог учит детей выразительному пению, формирует умение петь протяжно, подвижно, согласованно (в пределах ре - си первой октавы); развивает у детей умение брать дыхание между короткими музыкальными фразами; формирует у детей умение петь мелодию чисто, смягчать концы фраз, четко произносить слова, петь выразительно, передавая характер музыки; учит детей петь с инструментальным сопровождением и без него (с помощью педагога).

Песенное творчество: педагог учит детей самостоятельно сочинять мелодию колыбельной песни и отвечать на музыкальные вопросы («Как тебя зовут?», «Что ты хочешь, кошечка?», «Где ты?»); формирует у детей умение импровизировать мелодии на заданный текст.

Музыкально-ритмические движения: педагог продолжает формировать у детей навык ритмичного движения в соответствии с характером музыки; учит детей самостоятельно менять движения в соответствии с двух- и трехчастной формой музыки; совершенствует танцевальные движения детей: прямой галоп, пружинка, кружение по одному и в парах; учит детей двигаться в парах по кругу в танцах и хороводах, ставить ногу на носок и на пятку, ритмично хлопать в ладоши, выполнять простейшие перестроения (из круга в рассыпную и обратно), подскоки; продолжает совершенствовать у детей навыки основных движений (ходьба: «торжественная», спокойная, «таинственная»; бег: легкий, стремительный).

Развитие танцевально-игрового творчества: педагог способствует у детей развитию эмоционально-образного исполнения музыкально-игровых

упражнений (кружатся листочки, падают снежинки) и сценок, используя мимику и пантомиму (зайка веселый и грустный, хитрая лисичка, сердитый волк и так далее); учит детей инсценированию песен и постановке небольших музыкальных спектаклей.

Игра на детских музыкальных инструментах:

педагог формирует у детей умение подыгрывать простейшие мелодии на деревянных ложках, погремушках, барабане, металлофоне;

способствует реализации музыкальных способностей ребёнка в повседневной жизни и различных видах досуговой деятельности (праздники, развлечения и другое).

Театрализованная деятельность.

Педагог продолжает развивать и поддерживать интерес детей к театрализованной игре путем приобретения более сложных игровых умений и навыков (способность передавать художественный образ, следить за развитием и взаимодействием персонажей). Организует с детьми игровые этюды для развития восприятия, воображения, внимания, мышления. Педагог учит детей разыгрывать простые представления на основе знакомого литературного и сказочного сюжета; использовать для воплощения образа известные выразительные средства (интонацию, мимику, жест). Учит чувствовать и понимать эмоциональное состояние героя, вступать в ролевое взаимодействие с другими персонажами. Развивает навык режиссерской игры, создавая для этого специальные условия (место, материалы, атрибуты). Побуждает детей использовать в театрализованных играх образные игрушки и различные виды театра (бибабо, настольный, плоскостной). Педагог формирует у детей умение использовать в театрализованных играх образные игрушки, самостоятельно вылепленные фигурки из глины, пластмассы, пластилина. Поощряет проявление инициативы и самостоятельности в выборе роли, сюжета, средств перевоплощения; предоставляет возможность для экспериментирования при создании одного и того же образа. Учит чувствовать и понимать эмоциональное состояние героя, вступать в ролевое взаимодействие с другими персонажами. Способствует разностороннему развитию детей в театрализованной деятельности путем прослеживания количества и характера исполняемых

	<p>каждым ребёнком ролей. Педагог продолжает использовать возможности педагогического театра (взрослых) для накопления эмоционально-чувственного опыта, понимания детьми комплекса выразительных средств, применяемых в спектакле.</p> <p>Культурно-досуговая деятельность.</p> <p>Педагог развивает умение детей организовывать свой досуг с пользой. Осуществляет патриотическое и нравственное воспитание, приобщает к художественной культуре, эстетико-эмоциональному творчеству. Побуждает к самостоятельной организации выбранного вида деятельности (художественной, познавательной, музыкальной и другое). Вовлекает детей в процесс подготовки к развлечениям (концерт, кукольный спектакль, вечер загадок и прочее). Знакомит с традициями и культурой народов страны, воспитывает чувство гордости за свою страну (населенный пункт). Приобщает к праздничной культуре, развивает желание принимать участие в праздниках (календарных, государственных, народных). Развивает творческие способности. Активизирует желание посещать творческие объединения дополнительного образования. Педагог развивает индивидуальные творческие способности и художественные наклонности детей. Педагог привлекает детей к процессу подготовки разных видов развлечений; формирует желание участвовать в кукольном спектакле, музыкальных и литературных композициях, концертах. В процессе организации и проведения развлечений педагог заботится о формировании потребности заниматься интересным и содержательным делом.</p>
--	---

2.5.6. Содержание образовательной деятельности по художественно-эстетическому развитию детей в возрасте от 5 до 6 лет соответствует п. 21.6. ФОП ДО.

<p>Приобщение к искусству:</p> <ul style="list-style-type: none"> ➤ продолжать развивать эстетическое восприятие, эстетические чувства, эмоции, эстетический вкус, интерес к искусству; умение наблюдать и оценивать прекрасное в окружающей действительности, природе; ➤ развивать эмоциональный отклик на 	<p>Приобщение к искусству.</p> <p>Педагог продолжает формировать у детей интерес к музыке, живописи, народному искусству, воспитывать бережное отношение к произведениям искусства. Развивает у детей эстетические чувства, эмоции, эстетический вкус, эстетическое восприятие произведений искусства, формирует умение выделять их выразительные средства. Учит соотносить художественный образ и средства выразительности, характеризующие его в разных видах искусства, подбирать</p>
--	---

<p>проявления красоты в окружающем мире, произведениях искусства и собственных творческих работах; способствовать освоению эстетических оценок, суждений;</p> <ul style="list-style-type: none"> ➤ формировать духовно-нравственные качества, в процессе ознакомления с различными видами искусства духовно-нравственного содержания; формировать бережное отношение к произведениям искусства; активизировать проявление эстетического отношения к окружающему миру (искусству, природе, предметам быта, игрушкам, социальным явлениям); ➤ развивать эстетические интересы, эстетические предпочтения, желание познавать искусство и осваивать изобразительную и музыкальную деятельность; ➤ продолжать развивать у детей стремление к познанию культурных традиций своего народа через творческую деятельность; ➤ продолжать формировать умение выделять, называть, группировать произведения по видам искусства (литература, музыка, изобразительное искусство, архитектура, балет, театр, цирк, фотография); ➤ продолжать знакомить детей с жанрами изобразительного и музыкального искусства; продолжать знакомить детей с архитектурой; ➤ расширять представления детей о 	<p>материал и пособия для самостоятельной художественной деятельности. Формирует у детей умение выделять, называть, группировать произведения по видам искусства: литература, музыка, изобразительное искусство, архитектура, театр, цирк.</p> <p>Педагог продолжает развивать у детей стремление к познанию культурных традиций через творческую деятельность (изобразительную, музыкальную, театрализованную, культурно-досуговую).</p> <p>Педагог формирует духовно-нравственные качества в процессе ознакомления с различными видами искусства духовно-нравственного содержания;</p> <p>Педагог продолжает знакомить детей (без запоминания) с видами изобразительного искусства: графика, декоративно-прикладное искусство, живопись, скульптура, фотоискусство. Педагог продолжает знакомить детей с основными жанрами изобразительного искусства: натюрморт, пейзаж, портрет. Формирует у детей умение выделять и использовать в своей изобразительной, музыкальной, театрализованной деятельности средства выразительности разных видов искусства, называть материалы для разных видов художественной деятельности.</p> <p>Педагог знакомит детей с произведениями живописи (И.И. Шишкин, И.И. Левитан, В.А. Серов, И.Э. Грабарь, П.П. Кончаловский и другими), изображением родной природы в картинах художников. Расширяет представления о графике (ее выразительных средствах). Знакомит с творчеством художников-иллюстраторов детских книг (Ю.А. Васнецов, Е.М. Рачев, Е.И. Чарушин, И.Я. Билибин и другие). Знакомит с творчеством русских и зарубежных композиторов, а также детских композиторов-песенников (И.С. Бах, В.А. Моцарт, П.И. Чайковский, М.И. Глинка, С.С. Прокофьев, В.Я. Шаинский и другими).</p> <p>Педагог продолжает знакомить детей с архитектурой. Закрепляет у детей знания о том, что существуют различные по назначению здания: жилые дома, магазины, театры, кинотеатры и другое. Обращает внимание детей на сходства и различия архитектурных сооружений одинакового назначения: форма, пропорции (высота, длина, украшения - декор и так далее). Подводит детей к пониманию зависимости конструкции здания от его назначения: жилой дом,</p>
---	---

<p>народном искусстве, музыкальном фольклоре, художественных промыслах; развивать интерес к участию в фольклорных праздниках;</p> <ul style="list-style-type: none"> ➤ продолжать формировать умение выделять и использовать в своей изобразительной, музыкальной, театрализованной деятельности средства выразительности разных видов искусства, знать и называть материалы для разных видов художественной деятельности; ➤ уметь называть вид художественной деятельности, профессию и людей, которые работают в том или ином виде искусства; ➤ поддерживать личностные проявления детей в процессе освоения искусства и собственной творческой деятельности: самостоятельность, инициативность, индивидуальность, творчество. ➤ организовать посещение выставки, театра, музея, цирка; <p>Изобразительная деятельность:</p> <ul style="list-style-type: none"> ➤ продолжать развивать интерес детей к изобразительной деятельности; ➤ развивать художественно-творческих способностей в продуктивных видах детской деятельности; ➤ обогащать у детей сенсорный опыт, развивая органы восприятия: зрение, слух, обоняние, осязание, вкус; ➤ закреплять у детей знания об основных формах предметов и объектов природы; 	<p>театр, храм и так далее. Развивает у детей наблюдательность, учит внимательно рассматривать здания, замечать их характерные особенности, разнообразие пропорций, конструкций, украшающих деталей. При чтении литературных произведений, сказок обращает внимание детей на описание сказочных домиков (теремок, рукавичка, избушка на курьих ножках), дворцов.</p> <p>Расширяет представления детей о народном искусстве, фольклоре, музыке и художественных промыслах. Педагог знакомит детей с видами и жанрами фольклора. Поощряет участие детей в фольклорных развлечениях и праздниках.</p> <p>Педагог поощряет активное участие детей в художественной деятельности как по собственному желанию, так и под руководством взрослых.</p> <p>Педагог расширяет представления детей о творческих профессиях, их значении, особенностях: художник, композитор, музыкант, актер, артист балета и другие. Педагог закрепляет и расширяет знания детей о телевидении, музеях, театре, цирке, кино, библиотеке; формирует желание посещать их.</p> <p>Изобразительная деятельность.</p> <p>Педагог продолжает развивать интерес детей к изобразительной деятельности. Выявляет задатки у детей и развивает на их основе художественно творческие способности в продуктивных видах детской деятельности. Педагог обогащает сенсорный опыт детей; закрепляет знания об основных формах предметов и объектов природы. Развивает у детей эстетическое восприятие, учит созерцать красоту окружающего мира. Развивает у детей способность наблюдать, всматриваться (вслушиваться) в явления и объекты природы, замечать их изменения (например, как изменяются форма и цвет медленно плывущих облаков, как постепенно раскрывается утром и закрывается вечером венчик цветка, как изменяется освещение предметов на солнце и в тени). В процессе восприятия предметов и явлений развивает у детей мыслительные операции: анализ, сравнение, уподобление (на что похоже), установление сходства и различия предметов и их частей, выделение общего и единичного, характерных признаков, обобщения. Развивает у детей чувство формы, цвета, пропорций, учит передавать в изображении основные свойства предметов (форма, величина, цвет), характерные детали, соотношение предметов и их частей по величине, высоте, расположению относительно друг друга. Педагог продолжает совершенствовать</p>
---	--

<ul style="list-style-type: none"> ➤ развивать у детей эстетическое восприятие, желание созерцать красоту окружающего мира; ➤ в процессе восприятия предметов и явлений развивать у детей мыслительные операции: анализ, сравнение, уподобление (на что похоже), установление сходства и различия предметов и их частей, выделение общего и единичного, характерных признаков, обобщение; ➤ формировать умение у детей передавать в изображении не только основные свойства предметов (форма, величина, цвет), но и характерные детали, соотношение предметов и их частей по величине, высоте, расположению относительно друг друга; ➤ совершенствовать у детей изобразительные навыки и умения, формировать художественно-творческие способности; ➤ развивать у детей чувство формы, цвета, пропорций; ➤ поддерживать у детей стремление самостоятельно сочетать знакомые техники, помогать осваивать новые, по собственной инициативе объединять разные способы изображения; ➤ обогащать содержание изобразительной деятельности в соответствии с задачами познавательного и социального развития детей; ➤ инициировать выбор сюжетов о семье, 	<p>умение детей рассматривать работы (рисунки, лепку, аппликации), радоваться достигнутому результату, замечать и выделять выразительные решения изображений.</p> <p>1. Предметное рисование: педагог продолжает совершенствовать у детей умение передавать в рисунке образы предметов, объектов, персонажей сказок, литературных произведений. Обращает внимание детей на отличия предметов по форме, величине, пропорциям частей; побуждает их передавать эти отличия в рисунках. Учит передавать положение предметов в пространстве на листе бумаги, обращает внимание детей на то, что предметы могут по-разному располагаться на плоскости (стоять, лежать, менять положение: живые существа могут двигаться, менять позы, дерево в ветреный день - наклоняться и так далее). Учит детей передавать движения фигур. Способствует у детей овладению композиционным умениям: учит располагать предмет на листе с учётом его пропорций (если предмет вытянут в высоту, располагать его на листе по вертикали; если он вытянут в ширину, например, не очень высокий, но длинный дом, располагать его по горизонтали). Закрепляет у детей способы и приемы рисования различными изобразительными материалами (цветные карандаши, гуашь, акварель, цветные мелки, пастель, сангина, угольный карандаш, фломастеры, разнообразные кисти и тому подобное). Выбатывает у детей навыки рисования контура предмета простым карандашом с легким нажимом на него, чтобы при последующем закрашивании изображения не оставалось жестких, грубых линий, пачкающих рисунок.</p> <p>Педагог учит детей рисовать акварелью в соответствии с её спецификой (прозрачностью и легкостью цвета, плавностью перехода одного цвета в другой). Учит рисовать кистью разными способами: широкие линии - всем ворсом, тонкие - концом кисти; наносить мазки, прикладывая кисть всем ворсом к бумаге, рисовать концом кисти мелкие пятнышки. Педагог закрепляет знания детей об уже известных цветах, знакомить с новыми цветами (фиолетовый) и оттенками (голубой, розовый, темно-зеленый, сиреневый), развивать чувство цвета. Учит детей смешивать краски для получения новых цветов и оттенков (при рисовании гуашью) и высветлять цвет, добавляя в краску воду (при рисовании акварелью). При рисовании карандашами учит передавать оттенки цвета, регулируя нажим на</p>
--	--

жизни в ДОО, а также о бытовых, общественных и природных явлениях (воскресный день в семье, группа на прогулке, профессии близких взрослых, любимые праздники, средства связи в их атрибутом воплощении, ферма, зоопарк, лес, луг, аквариум, герои и эпизоды из любимых сказок и мультфильмов);

- продолжать знакомить детей с народным декоративно-прикладным искусством (Городецкая роспись, Полховско-майданская роспись, Гжельская роспись), расширять представления о народных игрушках (городецкая игрушка, Богородская игрушка, матрешка, бирюльки);
- развивать декоративное творчество детей (в том числе коллективное); поощрять детей воплощать в художественной форме свои представления, переживания, чувства, мысли; поддерживать личностное творческое начало;
- формировать у детей умение организовывать свое рабочее место, готовить все необходимое для занятий; работать аккуратно, экономно расходовать материалы, сохранять рабочее место в чистоте, по окончании работы приводить его в порядок;

Конструктивная деятельность:

- продолжать развивать умение детей устанавливать связь между создаваемыми

карандаш. В карандашном исполнении дети могут, регулируя нажим, передать до трех оттенков цвета.

2. Сюжетное рисование: педагог учит детей создавать сюжетные композиции на темы окружающей жизни и на темы литературных произведений («Кого встретил Колобок», «Два жадных медвежонка», «Где обедал воробей?» и другие). Развивает у детей композиционные умения, учит располагать изображения на полосе внизу листа, по всему листу. Обращает внимание детей на соотношение по величине разных предметов в сюжете (дома большие, деревья высокие и низкие; люди меньше домов, но больше растущих на лугу цветов). Педагог учит располагать на рисунке предметы так, чтобы они загоразивали друг друга (растущие перед домом деревья и частично его загоразивающие и тому подобное).

3. Декоративное рисование: педагог продолжает знакомить детей с изделиями народных промыслов, закрепляет и углубляет знания о дымковской и филимоновской игрушках и их росписи; предлагает создавать изображения по мотивам народной декоративной росписи, знакомит с её цветовым строем и элементами композиции, поощряет детей за разнообразие используемых элементов. Продолжает знакомить детей с городецкой росписью, её цветовым решением, спецификой создания декоративных цветов (как правило, не чистых тонов, а оттенков), учит использовать для украшения оживки. Продолжает знакомить детей с росписью Полхов-Майдана. Педагог включает городецкую и Полхов-Майданскую роспись в творческую работу детей, помогает осваивать специфику этих видов росписи. Знакомит детей с региональным (местным) декоративным искусством. Учит детей составлять узоры по мотивам городецкой, Полхов-Майданской, гжельской росписи: знакомит с характерными элементами (бутоны, цветы, листья, травка, усики, завитки, оживки). Педагог учит создавать узоры на листах в форме народного изделия (поднос, солонка, чашка, розетка и другое). Для развития творчества в декоративной деятельности, педагог учит детей использовать декоративные ткани, предоставляя детям бумагу в форме одежды и головных уборов (кокошник, платок, свитер и другое), предметов быта (салфетка, полотенце), учит ритмично располагать узор. Педагог предлагает детям расписывать бумажные силуэты и объемные фигуры.

4. Лепка: педагог продолжает знакомить детей с особенностями лепки из глины,

<p>постройками и тем, что они видят в окружающей жизни; создавать разнообразные постройки и конструкции;</p> <ul style="list-style-type: none"> ➤ поощрять у детей самостоятельность, творчество, инициативу, дружелюбие; <p>Музыкальная деятельность:</p> <ul style="list-style-type: none"> ➤ продолжать формировать у детей эстетическое восприятие музыки, умение различать жанры музыкальных произведений (песня, танец, марш); ➤ развивать у детей музыкальную память, умение различать на слух звуки по высоте, музыкальные инструменты; ➤ формировать у детей музыкальную культуру на основе знакомства с классической, народной и современной музыкой; накапливать представления о жизни и творчестве композиторов; ➤ продолжать развивать у детей интерес и любовь к музыке, музыкальную отзывчивость на нее; ➤ продолжать развивать у детей музыкальные способности детей: звуковысотный, ритмический, тембровый, динамический слух; ➤ развивать у детей умение творческой интерпретации музыки разными средствами художественной выразительности; ➤ способствовать дальнейшему развитию у детей навыков пения, движений под музыку, игры и импровизации мелодий на 	<p>пластилина и пластической массы. Развивает у детей умение лепить с натуры и по представлению знакомые предметы (овощи, фрукты, грибы, посуда, игрушки); передавать их характерные особенности. Педагог продолжает формировать умение у детей лепить посуду из целого куска глины и пластилина ленточным способом. Закрепляет у детей умение лепить предметы пластическим, конструктивным и комбинированным способами. Учит сглаживать поверхность формы, делать предметы устойчивыми. Учит детей передавать в лепке выразительность образа, лепить фигуры человека и животных в движении, объединять небольшие группы предметов в несложные сюжеты (в коллективных композициях): «Курица с цыплятами», «Два жадных медвежонка нашли сыр», «Дети на прогулке» и другие. Формировать у детей умения лепить по представлению героев литературных произведений (Медведь и Колобок, Лиса и Зайчик, Машенька и Медведь и тому подобное). Педагог развивает у детей творчество, инициативу. Продолжает формировать у детей умение лепить мелкие детали; пользуясь стекой, наносить рисунок чешуек у рыбки, обозначать глаза, шерсть животного, перышки птицы, узор, складки на одежде людей и тому подобное. Продолжает формировать у детей технические умения и навыки работы с разнообразными материалами для лепки; побуждает использовать дополнительные материалы (косточки, зернышки, бусинки и так далее). Педагог закрепляет у детей навыки аккуратной лепки. Закрепляет у детей навык тщательно мыть руки по окончании лепки.</p> <p>5. Декоративная лепка: педагог продолжает знакомить детей с особенностями декоративной лепки. Формирует у детей интерес и эстетическое отношение к предметам народного декоративно-прикладного искусства. Учит детей лепить птиц, животных, людей по типу народных игрушек (дымковской, филимоновской, каргопольской и другие). Формирует у детей умение украшать узорами предметы декоративного искусства. Учит детей расписывать изделия гуашью, украшать их наклеями и углубленным рельефом, использовать стеку. Педагог учит детей обмакивать пальцы в воду, чтобы сгладить неровности вылепленного изображения, когда это необходимо для передачи образа.</p> <p>6. Аппликация: педагог закрепляет умение детей создавать изображения (разрезать бумагу на короткие и длинные полоски; вырезать круги из квадратов,</p>
---	--

детских музыкальных инструментах; творческой активности детей;

- развивать у детей умение сотрудничества в коллективной музыкальной деятельности;

Театрализованная деятельность:

- знакомить детей с различными видами театрального искусства (кукольный театр, балет, опера и прочее);
- знакомить детей с театральной терминологией (акт, актер, антракт, кулисы и так далее);
- развивать интерес к сценическому искусству;
- создавать атмосферу творческого выбора и инициативы для каждого ребёнка; развивать личностные качества (коммуникативные навыки, партнерские взаимоотношения);
- воспитывать доброжелательность и контактность в отношениях со сверстниками;
- развивать навыки действий с воображаемыми предметами; способствовать развитию навыков передачи образа различными способами (речь, мимика, жест, пантомима и прочее);
- создавать условия для показа результатов творческой деятельности, поддерживать инициативу изготовления декораций, элементов костюмов и атрибутов;

Культурно-досуговая деятельность:

- развивать желание организовывать

овалы из прямоугольников, преобразовывать одни геометрические фигуры в другие: квадрат - в два - четыре треугольника, прямоугольник - в полосы, квадраты или маленькие прямоугольники), создавать из этих фигур изображения разных предметов или декоративные композиции. Учитель детей вырезать одинаковые фигуры или их детали из бумаги, сложенной гармошкой, а симметричные изображения - из бумаги, сложенной пополам (стакан, ваза, цветок и другое). С целью создания выразительного образа, педагог учит детей приему обрывания. Побуждает детей создавать предметные и сюжетные композиции, дополнять их деталями, обогащающими изображения. Педагог формирует у детей аккуратное и бережное отношение к материалам.

7. Прикладное творчество: педагог совершенствует у детей умение работать с бумагой: сгибать лист вчетверо в разных направлениях; работать по готовой выкройке (шапочка, лодочка, домик, кошелек). Закрепляет у детей умение создавать из бумаги объемные фигуры: делить квадратный лист на несколько равных частей, сглаживать сгибы, надрезать по сгибам (домик, корзинка, кубик). Закрепляет умение детей делать игрушки, сувениры из природного материала (шишки, ветки, ягоды) и других материалов (катушки, проволока в цветной обмотке, пустые коробки и другое), прочно соединяя части. Формирует умение самостоятельно создавать игрушки для сюжетно-ролевых игр (флажки, сумочки, шапочки, салфетки и другое); сувениры для родителей (законных представителей), сотрудников ДОО, елочные украшения. Педагог привлекает детей к изготовлению пособий для занятий и самостоятельной деятельности (коробки, счетный материал), ремонту книг, настольно-печатных игр. Закрепляет умение детей экономно и рационально расходовать материалы.

Конструктивная деятельность.

Педагог учит детей выделять основные части и характерные детали конструкций. Помогает детям анализировать сделанные педагогом поделки и постройки; на основе анализа находить конструктивные решения и планировать создание собственной постройки. Знакомит детей с новыми деталями: разнообразными по форме и величине пластинами, брусками, цилиндрами, конусами и другое. Учитель детей заменять одни детали другими. Педагог формирует у детей умение создавать различные по величине и конструкции постройки

<p>свободное время с интересом и пользой. Формировать основы досуговой культуры во время игр, творчества, прогулки и прочее;</p> <ul style="list-style-type: none"> ➤ создавать условия для проявления культурных потребностей и интересов, а также их использования в организации своего досуга; ➤ формировать понятия праздничный и будний день, понимать их различия; ➤ знакомить с историей возникновения праздников, воспитывать бережное отношение к народным праздничным традициям и обычаям; ➤ развивать интерес к участию в праздничных программах и вызывать желание принимать участие в подготовке помещений к ним (украшение флажками, гирляндами, цветами и прочее); ➤ формировать внимание и отзывчивость к окружающим людям во время праздничных мероприятий (поздравлять, приглашать на праздник, готовить подарки и прочее); ➤ воспитывать интерес к народной культуре, продолжать знакомить с традициями народов страны; воспитывать интерес и желание участвовать в народных праздниках и развлечениях; ➤ поддерживать интерес к участию в творческих объединениях дополнительного образования в ДОО и вне её. 	<p>одного и того же объекта. Учит детей строить по рисунку, самостоятельно подбирать необходимый строительный материал. Продолжает развивать у детей умение работать коллективно, объединять свои поделки в соответствии с общим замыслом, договариваться, кто какую часть работы будет выполнять.</p> <p>Музыкальная деятельность.</p> <p>1. Слушание: педагог учит детей различать жанры музыкальных произведений (песня, танец, марш). Совершенствует у детей музыкальную память через узнавание мелодий по отдельным фрагментам произведения (вступление, заключение, музыкальная фраза). Развивает у детей навык различения звуков по высоте в пределах квинты, звучания музыкальных инструментов (клавишно-ударные и струнные: фортепиано, скрипка, виолончель, балалайка). Знакомит с творчеством некоторых композиторов.</p> <p>2. Пение: педагог формирует у детей певческие навыки, умение петь легким звуком в диапазоне от «ре» первой октавы до «до» второй октавы, брать дыхание перед началом песни, между музыкальными фразами, произносить отчетливо слова, своевременно начинать и заканчивать песню, эмоционально передавать характер мелодии, петь умеренно, громко и тихо. Способствует развитию у детей навыков сольного пения, с музыкальным сопровождением и без него. Педагог содействует проявлению у детей самостоятельности и творческому исполнению песен разного характера. Развивает у детей песенный музыкальный вкус.</p> <p>3. Песенное творчество: педагог учит детей импровизировать мелодию на заданный текст. Учит детей сочинять мелодии различного характера: ласковую колыбельную, задорный или бодрый марш, плавный вальс, веселую плясовую.</p> <p>4. Музыкально-ритмические движения: педагог развивает у детей чувство ритма, умение передавать через движения характер музыки, её эмоционально образное содержание. Учит детей свободно ориентироваться в пространстве, выполнять простейшие перестроения, самостоятельно переходить от умеренного к быстрому или медленному темпу, менять движения в соответствии с музыкальными фразами. Педагог способствует у детей формированию навыков исполнения танцевальных движений (поочередное выбрасывание ног вперед в прыжке; приставной шаг с приседанием, с продвижением вперед, кружение; приседание с выставлением ноги вперед). Знакомит детей с русским хороводом,</p>
--	--

пляской, а также с танцами других народов. Продолжает развивать у детей навыки инсценирования песен; учит изображать сказочных животных и птиц (лошадка, коза, лиса, медведь, заяц, журавль, ворон и другие) в разных игровых ситуациях.

5. Музыкально-игровое и танцевальное творчество: педагог развивает у детей танцевальное творчество; помогает придумывать движения к пляскам, танцам, составлять композицию танца, проявляя самостоятельность в творчестве. Учит детей самостоятельно придумывать движения, отражающие содержание песни. Побуждает детей к инсценированию содержания песен, хороводов.

6. Игра на детских музыкальных инструментах: педагог учит детей исполнять простейшие мелодии на детских музыкальных инструментах; знакомые песенки индивидуально и небольшими группами, соблюдая при этом общую динамику и темп. Развивает творчество детей, побуждает их к активным самостоятельным действиям.

Педагог активизирует использование детьми различных видов музыки в повседневной жизни и различных видах досуговой деятельности для реализации музыкальных способностей ребёнка.

Театрализованная деятельность.

Педагог продолжает знакомить детей с различными видами театрального искусства (кукольный театр, балет, опера и прочее); расширяет представления детей в области театральной терминологии (акт, актер, антракт, кулисы и так далее). Способствует развитию интереса к сценическому искусству, создает атмосферу творческого выбора и инициативы для каждого ребёнка, поддерживает различные творческие группы детей. Развивает личностные качества (коммуникативные навыки, партнёрские взаимоотношения). Способствует развитию навыков передачи образа различными способами (речь, мимика, жест, пантомима и прочее). Создает условия для показа результатов творческой деятельности, поддерживает инициативу изготовления декораций, элементов костюмов и атрибутов.

Культурно-досуговая деятельность.

Педагог развивает желание детей проводить свободное время с интересом и пользой, реализуя собственные творческие потребности (чтение книг,

	рисование, пение и так далее). Формирует у детей основы праздничной культуры. Знакомит с историей возникновения праздников, учит бережно относиться к народным праздничным традициям и обычаям. Поддерживает желание участвовать в оформлении помещений к празднику. Формирует внимание и отзывчивость ко всем участникам праздничного действия (сверстники, педагоги, гости). Педагог знакомит с русскими народными традициями, а также с обычаями других народов страны. Поощряет желание участвовать в народных праздниках и развлечениях.
--	---

2.5.7. Содержание образовательной деятельности по художественно-эстетическому развитию детей в возрасте от 6 до 7 лет соответствует п. 21.7. ФОП ДО.

<p>Приобщение к искусству:</p> <ul style="list-style-type: none"> ➤ продолжать развивать у детей интерес к искусству, эстетический вкус; формировать у детей предпочтения в области музыкальной, изобразительной, театрализованной деятельности; ➤ воспитывать уважительное отношение и чувство гордости за свою страну, в процессе ознакомления с разными видами искусства; ➤ закреплять знания детей о видах искусства (изобразительное, декоративно-прикладное искусство, музыка, архитектура, театр, танец, кино, цирк); ➤ формировать у детей духовно-нравственные качества и чувства сопричастности к культурному наследию, традициям своего народа в процессе ознакомления с различными видами и жанрами искусства; ➤ формировать чувство патриотизма и гражданственности в процессе 	<p>Приобщение к искусству.</p> <p>Педагог продолжает развивать у детей эстетическое восприятие, художественный вкус, эстетическое отношение к окружающему, к искусству и художественной деятельности; умение самостоятельно создавать художественные образы в разных видах деятельности. Поощряет активное участие детей в художественной деятельности по собственному желанию и под руководством взрослого.</p> <p>Педагог воспитывает гражданско-патриотические чувства средствами различных видов и жанров искусства.</p> <p>Педагог продолжает знакомить детей с историей и видами искусства (декоративно-прикладное, изобразительное искусство, литература, музыка, архитектура, театр, танец, кино, цирк); формирует умение различать народное и профессиональное искусство.</p> <p>Педагог воспитывает интерес к национальным и общечеловеческим ценностям, культурным традициям народа в процессе знакомства с классической и народной музыкой, с шедеврами изобразительного искусства и народным декоративно-прикладным искусством. Воспитывает любовь и бережное отношение к произведениям искусства.</p> <p>Педагог формирует у детей основы художественной культуры, закрепляет знания об искусстве как виде творческой деятельности людей, организует посещение выставки, театра, музея, цирка (совместно с родителями (законными</p>
---	---

<p>ознакомления с различными произведениями музыки, изобразительного искусства гражданственно-патриотического содержания;</p> <ul style="list-style-type: none"> ➤ формировать гуманное отношение к людям и окружающей природе; формировать духовно-нравственное отношение и чувство сопричастности к культурному наследию своего народа; ➤ закреплять у детей знания об искусстве как виде творческой деятельности людей; ➤ помогать детям различать народное и профессиональное искусство; формировать у детей основы художественной культуры; расширять знания детей об изобразительном искусстве, музыке, театре; расширять знания детей о творчестве известных художников и композиторов; расширять знания детей о творческой деятельности, её особенностях; называть виды художественной деятельности, профессию деятеля искусства; ➤ организовать посещение выставки, театра, музея, цирка (совместно с родителями (законными представителями)); <p>Изобразительная деятельность:</p> <ul style="list-style-type: none"> ➤ формировать у детей устойчивый интерес к изобразительной деятельности; развивать художественный вкус, творческое воображение, наблюдательность и 	<p>представителями)).</p> <p>Педагог расширяет представления детей о творческих профессиях (художник, композитор, артист, танцор, певец, пианист, скрипач, режиссер, директор театра, архитектор и тому подобное).</p> <p>Педагог формирует представление о значении органов чувств человека для художественной деятельности, формирует умение соотносить органы чувств с видами искусства (музыку слушают, картины рассматривают, стихи читают и слушают и так далее).</p> <p>Педагог расширяет знания детей об основных видах изобразительного искусства (живопись, графика, скульптура), развивает художественное восприятие, расширяет первичные представления об основных живописных жанрах (портрет, пейзаж, натюрморт, батальная и жанровая живопись). Продолжает знакомить детей с произведениями живописи: И.И. Шишкин, И.И. Левитан, А.К. Саврасов, А.А. Пластов, В.М. Васнецов и другие. Расширять представления о художниках - иллюстраторах детской книги (И.Я. Билибин, Ю.А. Васнецов, В.М. Конашевич, В.В. Лебедев, Т.А. Маврина, Е.И. Чарушин и другие).</p> <p>Педагог продолжает знакомить детей с творчеством русских композиторов (Н.А. Римский-Корсаков, П.И. Чайковский, М.И. Глинка, А.П. Бородин и другие), зарубежных композиторов (А. Вивальди, Ф. Шуберт, Э. Григ, К. Сен-Санс другие), композиторов-песенников (Г. А. Струве, А. Л. Рыбников, Г.И. Гладков, М.И. Дунаевский и другие).</p> <p>Педагог обогащает представления детей о скульптуре малых форм, выделяя образные средства выразительности (форму, пропорции, цвет, характерные детали, позы, движения и другое). Продолжает знакомить детей с народным декоративно-прикладным искусством (гжельская, хохломская, жостовская, мезенская роспись), с керамическими изделиями, народными игрушками. Расширяет представления о разнообразии народного искусства, художественных промыслов (различные виды материалов, разные регионы страны и мира). Воспитывает интерес к искусству родного края.</p> <p>Педагог продолжает знакомить детей с архитектурой, закрепляет и обогащает знания детей о том, что существуют здания различного назначения (жилые дома, магазины, кинотеатры, ДОО, общеобразовательные организации и</p>
--	--

<p>любопытность;</p> <ul style="list-style-type: none"> ➤ обогащать у детей сенсорный опыт, включать в процесс ознакомления с предметами движения рук по предмету; ➤ продолжать развивать у детей образное эстетическое восприятие, образные представления, формировать эстетические суждения; аргументированно и развернуто оценивать изображения, созданные как самим ребёнком, так и его сверстниками, обращая внимание на обязательность доброжелательного и уважительного отношения к работам товарищей; ➤ показывать детям, чем отличаются одни произведения искусства от других как по тематике, так и по средствам выразительности; называть, к каким видам и жанрам изобразительного искусства они относятся, обсуждать их содержание, поощрять индивидуальные оценки детьми этих произведений; ➤ формировать у детей эстетическое отношение к предметам и явлениям окружающего мира, произведениям искусства, к художественно-творческой деятельности; ➤ воспитывать самостоятельность; активно и творчески применять ранее усвоенные способы изображения в рисовании, лепке и аппликации, используя выразительные средства; ➤ создавать условия для свободного, 	<p>другое). Развивает умение выделять сходство и различия архитектурных сооружений одинакового назначения. Формирует умение выделять одинаковые части конструкции и особенности деталей. Знакомит детей со спецификой храмовой архитектуры: купол, арки, аркатурный пояс по периметру здания, барабан (круглая часть под куполом) и так далее. Знакомит с архитектурой с опорой на региональные особенности местности, в которой живут дети. Рассказывает детям о том, что, как и в каждом виде искусства, в архитектуре есть памятники, которые известны во всем мире: в России это Кремль, собор Василия Блаженного, Зимний дворец, Исаакиевский собор, Петергоф, памятники Золотого кольца и другие - в каждом городе свои. Развивает умения передавать в художественной деятельности образы архитектурных сооружений, сказочных построек. Поощряет стремление изображать детали построек (наличники, резной подзор по контуру крыши).</p> <p>Педагог поощряет желание детей посещать выставки, спектакли детского театра, музея, цирка. Педагог развивает у детей умение выражать в речи свои впечатления, высказывать суждения, оценки.</p> <p>Изобразительная деятельность.</p> <p>1. Предметное рисование: педагог совершенствует у детей умение изображать предметы по памяти и с натуры; развивает наблюдательность, способность замечать характерные особенности предметов и передавать их средствами рисунка (форма, пропорции, расположение на листе бумаги). Педагог совершенствует у детей технику изображения. Продолжает развивать у детей свободу и одновременно точность движений руки под контролем зрения, их плавность, ритмичность. Педагог расширяет набор материалов, которые дети могут использовать в рисовании (гуашь, акварель, сухая и жирная пастель, сангина, угольный карандаш и другое). Предлагает детям соединять в одном рисунке разные материалы для создания выразительного образа. Учит детей новым способам работы с уже знакомыми материалами (например, рисовать акварелью по сырому слою); разным способам создания фона для изображаемой картины: при рисовании акварелью и гуашью - до создания основного изображения; при рисовании пастелью и цветными карандашами фон может быть подготовлен как в начале, так и по завершении основного изображения.</p>
--	---

<p>самостоятельного, разнопланового экспериментирования с художественными материалами;</p> <ul style="list-style-type: none"> ➤ поощрять стремление детей сделать свое произведение красивым, содержательным, выразительным; ➤ поощрять стремление детей делать самостоятельный выбор, помогать другому, уважать и понимать потребности другого человека, бережно относиться к продуктам его труда; ➤ продолжать учить детей рисовать с натуры; развивать аналитические способности, умение сравнивать предметы между собой, выделять особенности каждого предмета; совершенствовать умение изображать предметы, передавая их форму, величину, строение, пропорции, цвет, композицию; ➤ развивать художественно-творческие способности детей в изобразительной деятельности; ➤ продолжать развивать у детей коллективное творчество; ➤ воспитывать у детей стремление действовать согласованно, договариваться о том, кто какую часть работы будет выполнять, как отдельные изображения будут объединяться в общую картину; ➤ формировать у детей умение замечать недостатки своих работ и исправлять их; вносить дополнения для достижения большей выразительности создаваемого 	<p>Продолжает формировать у детей умение свободно владеть карандашом при выполнении линейного рисунка, учит детей плавным поворотам руки при рисовании округлых линий, завитков в разном направлении (от веточки и от конца завитка к веточке, вертикально и горизонтально), учит детей осуществлять движение всей рукой при рисовании длинных линий, крупных форм, одними пальцами - при рисовании небольших форм и мелких деталей, коротких линий, штрихов, травки (хохлома), оживок (городец) и тому подобного. Педагог учит детей видеть красоту созданного изображения и в передаче формы, плавности, слитности линий или их тонкости, изящности, ритмичности расположения линий и пятен, равномерности закрашивания рисунка; чувствовать плавные переходы оттенков цвета, получившиеся при равномерном закрашивании и регулировании нажима на карандаш. Развивает у детей представление о разнообразии цветов и оттенков, опираясь на реальную окраску предметов, декоративную роспись, сказочные сюжеты; формирует умение создавать цвета и оттенки. Педагог постепенно подводит детей к обозначению цветов, например, включающих два оттенка (желто-зеленый, серо-голубой) или уподобленных природным (малиновый, персиковый и тому подобное). Обращает их внимание на изменчивость цвета предметов (например, в процессе роста помидоры зеленые, а созревшие - красные). Учит детей замечать изменение цвета в природе в связи с изменением погоды (небо голубое в солнечный день и серое в пасмурный). Развивает цветовое восприятие в целях обогащения колористической гаммы рисунка. Учит детей различать оттенки цветов и передавать их в рисунке, развивает восприятие, способность наблюдать и сравнивать цвета окружающих предметов, явлений (нежно-зеленые, только что появившиеся листочки, бледно-зеленые стебли одуванчиков и их темно-зеленые листья и тому подобное). Развивает у детей художественно-творческие способности в продуктивных видах детской деятельности.</p> <p>2. Сюжетное рисование: педагог продолжает формировать умение у детей размещать изображения на листе в соответствии с их реальным расположением (ближе или дальше от рисующего; ближе к нижнему краю листа - передний план или дальше от него - задний план); передавать различия в величине изображаемых предметов (дерево высокое, цветок ниже дерева; воробышек</p>
---	---

<p>образа;</p> <ul style="list-style-type: none"> ➤ организовывать участие детей в создании индивидуальных творческих работ и тематических композиций к праздничным утренникам и развлечениям, художественных проектах); <p>Конструктивная деятельность:</p> <ul style="list-style-type: none"> ➤ формировать умение у детей видеть конструкцию объекта и анализировать её основные части, их функциональное назначение; ➤ закреплять у детей навыки коллективной работы: умение распределять обязанности, работать в соответствии с общим замыслом, не мешая друг другу; развивать у детей интерес к конструктивной деятельности; знакомить детей с различными видами конструкторов; ➤ знакомить детей с профессиями дизайнера, конструктора, архитектора, строителя и прочее; ➤ развивать у детей художественно-творческие способности и самостоятельную творческую конструктивную деятельность детей; <p>Музыкальная деятельность:</p> <ul style="list-style-type: none"> ➤ воспитывать гражданско-патриотические чувства через изучение Государственного гимна Российской Федерации; ➤ продолжать приобщать детей к музыкальной культуре, воспитывать музыкально-эстетический вкус; 	<p>маленький, ворона большая и тому подобное). Формирует у детей умение строить композицию рисунка; передавать движения людей и животных, растений, склоняющихся от ветра. Продолжает формировать у детей умение передавать в рисунках, как сюжеты народных сказок, так и авторских произведений (стихотворений, сказок, рассказов); проявлять самостоятельность в выборе темы, композиционного и цветового решения.</p> <p>3. Декоративное рисование: педагог продолжает развивать декоративное творчество детей; умение создавать узоры по мотивам народных росписей, уже знакомых детям и новых (городецкая, гжельская, хохломская, жостовская, мезенская роспись и другое). Учит детей выделять и передавать цветовую гамму народного декоративного искусства определенного вида. Закрепляет умение создавать композиции на листах бумаги разной формы, силуэтах предметов и игрушек; расписывать вылепленные детьми игрушки. Закрепляет у детей умение при составлении декоративной композиции на основе того или иного вида народного искусства использовать характерные для него элементы узора и цветовую гамму.</p> <p>4. Лепка: педагог развивает творчество детей; учит свободно использовать для создания образов предметов, объектов природы, сказочных персонажей разнообразные приемы, усвоенные ранее; умение передавать форму основной части и других частей, их пропорции, позу, характерные особенности изображаемых объектов; обрабатывать поверхность формы движениями пальцев и стекой. Продолжает формировать у детей умение передавать характерные движения человека и животных, создавать выразительные образы (птичка подняла крылышки, приготовилась лететь; козлик скачет, девочка танцует; дети делают гимнастику — коллективная композиция). Учит детей создавать скульптурные группы из двух-трех фигур, развивать чувство композиции, умение передавать пропорции предметов, их соотношение по величине, выразительность поз, движений, деталей.</p> <p>5. Декоративная лепка: педагог продолжает развивать у детей навыки декоративной лепки; учит использовать разные способы лепки (налеп, углубленный рельеф), применять стеку. Учит при лепке из глины расписывать пластину, создавать узор стекой; создавать из глины, разноцветного пластилина</p>
--	--

- развивать детское музыкально-художественное творчество, реализация самостоятельной творческой деятельности детей; удовлетворение потребности в самовыражении;
- развивать у детей музыкальные способности: поэтический и музыкальный слух, чувство ритма, музыкальную память;
- продолжать обогащать музыкальные впечатления детей, вызывать яркий эмоциональный отклик при восприятии музыки разного характера;
- формирование у детей основы художественно-эстетического восприятия мира, становление эстетического и эмоционально-нравственного отношения к отражению окружающей действительности в музыке;
- совершенствовать у детей звуковысотный, ритмический, тембровый и динамический слух; способствовать дальнейшему формированию певческого голоса;
- развивать у детей навык движения под музыку; обучать детей игре на детских музыкальных инструментах; знакомить детей с элементарными музыкальными понятиями; формировать у детей умение использовать полученные знания и навыки в быту и на досуге;

Театрализованная деятельность:

- продолжать приобщение детей к театральному искусству через знакомство с

предметные и сюжетные, индивидуальные и коллективные композиции.

6. Аппликация: педагог продолжает формировать умение детей создавать предметные и сюжетные изображения с натуры и по представлению: развивать чувство композиции (красиво располагать фигуры на листе бумаги формата, соответствующего пропорциям изображаемых предметов). Развивает у детей умение составлять узоры и декоративные композиции из геометрических и растительных элементов на листах бумаги разной формы; изображать птиц, животных по замыслу детей и по мотивам народного искусства. Закрепляет приемы вырезания симметричных предметов из бумаги, сложенной вдвое; несколько предметов или их частей из бумаги, сложенной гармошкой. При создании образов педагог поощряет применение детьми разных приемов вырезания, обрывания бумаги, наклеивания изображений (намазывая их клеем полностью или частично, создавая иллюзию передачи объема); учит мозаичному способу изображения с предварительным легким обозначением карандашом формы частей и деталей картинки. Продолжает развивать у детей чувство цвета, колорита, композиции. Поощряет проявления детского творчества.

7. Прикладное творчество: при работе с бумагой и картоном педагог закрепляет у детей умение складывать бумагу прямоугольной, квадратной, круглой формы в разных направлениях (пилотка); использовать разную по фактуре бумагу, делать разметку с помощью шаблона; создавать игрушки забавы (мишка-физкультурник, клюющий петушок и другие). Педагог формирует у детей умение создавать предметы из полосок цветной бумаги (коврик, дорожка, закладка), подбирать цвета и их оттенки при изготовлении игрушек, сувениров, деталей костюмов и украшений к праздникам. Формирует умение использовать образец. Совершенствует умение детей создавать объемные игрушки в технике оригами. При работе с тканью, педагог формирует у детей умение вдевать нитку в иголку, завязывать узелок; пришивать пуговицу, вешалку; шить простейшие изделия (мешочек для семян, фартучек для кукол, игольница) швом «вперед иголку». Педагог закрепляет у детей умение делать аппликацию, используя кусочки ткани разнообразной фактуры (шелк для бабочки, байка для зайчика и так далее), наносить контур с помощью мелка и вырезать в соответствии с задуманным сюжетом. При работе с природным материалом закрепляет у детей умение

<p>историей театра, его жанрами, устройством и профессиями;</p> <ul style="list-style-type: none"> ➤ продолжать знакомить детей с разными видами театрализованной деятельности; ➤ развивать у детей умение создавать по предложенной схеме и словесной инструкции декорации и персонажей из различных материалов (бумага, ткань, бросового материала и прочее); ➤ продолжать развивать у детей умение передавать особенности характера персонажа с помощью мимики, жеста, движения и интонационно-образной речи; ➤ продолжать развивать навыки кукловодства в различных театральных системах (перчаточными, тростевыми, марионеткам и так далее); ➤ формировать умение согласовывать свои действия с партнерами, приучать правильно оценивать действия персонажей в спектакле; ➤ поощрять желание разыгрывать в творческих театральных, режиссерских играх и играх драматизациях сюжетов сказок, литературных произведений, внесение в них изменений и придумывание новых сюжетных линий, введение новых персонажей, действий; ➤ поощрять способность творчески передавать образ в играх драматизациях, спектаклях; <p>Культурно-досуговая деятельность:</p>	<p>создавать фигуры людей, животных, птиц из желудей, шишек, косточек, травы, веток, корней и других материалов, передавать выразительность образа, создавать общие композиции («Лесная поляна», «Сказочные герои»). Педагог закрепляет умение детей аккуратно и экономно использовать материалы. Развивает у детей фантазию, воображение.</p> <p>8. Народное декоративно-прикладное искусство: педагог продолжает развивать у детей декоративное творчество; умение создавать узоры по мотивам народных росписей, уже знакомых детям и новых (городецкая, гжельская, хохломская, жостовская, мезенская роспись и другие). Продолжает формировать у детей умение свободно владеть карандашом, кистью при выполнении линейного рисунка, учит плавным поворотам руки при рисовании округлых линий, завитков в разном направлении (от веточки и от конца завитка к веточке, вертикально и горизонтально), учит осуществлять движение всей рукой при рисовании длинных линий, крупных форм, одними пальцами - при рисовании небольших форм и мелких деталей, коротких линий, штрихов, травки (хохлома), оживок (городец) и другое. Учит детей видеть красоту созданного изображения и в передаче формы, плавности, слитности линий или их тонкости, изящности, ритмичности расположения линий и пятен, равномерности закрашивания рисунка; чувствовать плавные переходы оттенков цвета. Педагог учит детей выделять и передавать цветовую гамму народного декоративного искусства определенного вида. Закрепляет у детей умение создавать композиции на листах бумаги разной формы, силуэтах предметов и игрушек; расписывать вылепленные детьми игрушки. Закрепляет у детей умение при составлении декоративной композиции на основе того или иного вида народного искусства использовать характерные для него элементы узора и цветовую гамму. Педагог продолжает развивать у детей навыки декоративной лепки; учит использовать разные способы лепки (налеп, углубленный рельеф), применять стеку.</p> <p>Конструктивная деятельность.</p> <p>Педагог формирует у детей интерес к разнообразным зданиям и сооружениям (жилые дома, театры и другое). Поощряет желание передавать их особенности в конструктивной деятельности. Предлагает детям самостоятельно находить отдельные конструктивные решения на основе анализа существующих</p>
--	--

- продолжать формировать интерес к полезной деятельности в свободное время (отдых, творчество, самообразование);
- развивать желание участвовать в подготовке и участии в развлечениях, соблюдать культуру общения (доброжелательность, отзывчивость, такт, уважение);
- расширять представления о праздничной культуре народов России, поддерживать желание использовать полученные ранее знания и навыки в праздничных мероприятиях (календарных, государственных, народных);
- воспитывать уважительное отношение к своей стране в ходе предпраздничной подготовки;
- формировать чувство удовлетворения от участия в коллективной досуговой деятельности;
- поощрять желание детей посещать объединения дополнительного образования различной направленности (танцевальный кружок, хор, изостудия и прочее).

сооружений.

1. Конструирование из строительного материала: педагог учит детей сооружать различные конструкции одного и того же объекта в соответствии с их назначением (мост для пешеходов, мост для транспорта). Педагог учит детей определять, какие детали более всего подходят для постройки, как их целесообразнее скомбинировать; продолжает развивать умение планировать процесс возведения постройки. Продолжает формировать умение у детей сооружать постройки, объединенных общей темой (улица, машины, дома).

2. Конструирование из деталей конструкторов: педагог знакомит детей с разнообразными пластмассовыми конструкторами. Учит детей создавать различные модели (здания, самолеты, поезда и так далее) по рисунку, по словесной инструкции педагога, по собственному замыслу. Знакомит детей с деревянным конструктором, детали которого крепятся штифтами. Учит создавать различные конструкции (мебель, машины) по рисунку и по словесной инструкции педагога. Педагог учит детей создавать конструкции, объединенные общей темой (детская площадка, стоянка машин и другое). Учит детей разбирать конструкции при помощи скобы и киянки (в пластмассовых конструкторах).

Музыкальная деятельность.

1. Слушание: педагог развивает у детей навык восприятия звуков по высоте в пределах квинты — терции; обогащает впечатления детей и формирует музыкальный вкус, развивает музыкальную память; способствует развитию у детей мышления, фантазии, памяти, слуха; педагог знакомит детей с элементарными музыкальными понятиями (темп, ритм); жанрами (опера, концерт, симфонический концерт), творчеством композиторов и музыкантов (русских, зарубежных и так далее); педагог знакомит детей с мелодией Государственного гимна Российской Федерации.

2. Пение: педагог совершенствует у детей певческий голос и вокальнослуховую координацию; закрепляет у детей практические навыки выразительного исполнения песен в пределах от до первой октавы до ре второй октавы; учит брать дыхание и удерживать его до конца фразы; обращает внимание на артикуляцию (дикцию); закрепляет умение петь самостоятельно, индивидуально и коллективно, с музыкальным сопровождением и без него.

3. Песенное творчество: педагог учит детей самостоятельно придумывать мелодии, используя в качестве образца русские народные песни; поощряет желание детей самостоятельно импровизировать мелодии на заданную тему по образцу и без него, используя для этого знакомые песни, музыкальные пьесы и танцы.

4. Музыкально-ритмические движения: педагог способствует дальнейшему развитию у детей навыков танцевальных движений, совершенствует умение выразительно и ритмично двигаться в соответствии с разнообразным характером музыки, передавая в танце эмоционально-образное содержание; знакомит детей с национальными плясками (русские, белорусские, украинские и так далее); педагог развивает у детей танцевально-игровое творчество; формирует навыки художественного исполнения различных образов при инсценировании песен, театральных постановок.

5. Музыкально-игровое и танцевальное творчество: педагог способствует развитию творческой активности детей в доступных видах музыкальной исполнительской деятельности (игра в оркестре, пение, танцевальные движения и тому подобное); учит импровизировать под музыку соответствующего характера (лыжник, конькобежец, наездник, рыбак; лукавый котик и сердитый козлик и тому подобное); помогает придумывать движения, отражающие содержание песни; выразительно действовать с воображаемыми предметами; учит детей самостоятельно искать способ передачи в движениях музыкальных образов. Формирует у детей музыкальные способности; содействует проявлению активности и самостоятельности.

6. Игра на детских музыкальных инструментах: педагог знакомит детей с музыкальными произведениями в исполнении на различных инструментах и в оркестровой обработке; учит детей играть на металлофоне, свирели, ударных и электронных музыкальных инструментах, русских народных музыкальных инструментах: трещотках, погремушках, треугольниках; исполнять музыкальные произведения в оркестре и в ансамбле.

Педагог активизирует использование песен, музыкально-ритмических движений, игру на музыкальных инструментах, музыкально-театрализованную деятельность в повседневной жизни и различных видах досуговой деятельности

для реализации музыкально-творческих способностей ребёнка.

Театрализованная деятельность.

Педагог развивает самостоятельность детей в организации театрализованных игр; поддерживает желание самостоятельно выбирать литературный и музыкальный материал для театральной постановки; развивает проявление инициативы изготовления атрибутов и декораций к спектаклю; умение распределять между собой обязанности и роли; развивает творческую самостоятельность, эстетический вкус в передаче образа; отчетливость произношения; использовать средства выразительности (поза, жесты, мимика, интонация, движения). Воспитывает любовь к театру. Педагог учит детей использовать в театрализованной деятельности детей разные виды театра (бибабо, пальчиковый, театр на ложках, картинок, перчаточный, кукольный и другое). Воспитывает навыки театральной культуры, приобщает к театральному искусству через просмотр театральных постановок, видеоматериалов; рассказывает о театре, театральных профессиях. Знакомит со средствами погружения в художественные образы (музыка, слово, хореография, декорации, костюм, грим и другое) и возможностями распознавать их особенности. Педагог учит детей использовать разные формы взаимодействия детей и взрослых в театрализованной игре. Развивает воображение и фантазию детей в создании и исполнении ролей. Педагог формирует у детей умение вносить изменения и придумывать новые сюжетные линии сказок, литературных произведений, передавая их образ выразительными средствами в игре драматизации, спектакле; формирует умение выразительно передавать в действии, мимике, пантомимике, интонации эмоциональное состояние персонажей; самостоятельно придумывать детали костюма; формирует у детей умение действовать и говорить от имени разных персонажей, сочетать движения театральных игрушек с речью. Педагог формирует умение проводить анализ сыгранных ролей, просмотренных спектаклей.

Культурно-досуговая деятельность.

Педагог продолжает формировать у детей умение проводить свободное время с интересом и пользой (рассматривание иллюстраций, просмотр анимационных фильмов, слушание музыки, конструирование и так далее).

Развивает активность детей в участие в подготовке развлечений. Формирует навыки культуры общения со сверстниками, педагогами и гостями. Педагог расширяет знания детей об обычаях и традициях народов России, воспитывает уважение к культуре других этносов. Формирует чувство удовлетворения от участия в совместной досуговой деятельности. Поддерживает интерес к подготовке и участию в праздничных мероприятиях, опираясь на полученные навыки и опыт. Поощряет реализацию творческих проявлений в объединениях дополнительного образования.

2.5.8. Решение совокупных задач воспитания в рамках образовательной области «Художественно-эстетическое развитие» направлено на приобщение детей к ценностям «Культура» и «Красота»

- воспитание эстетических чувств (удивления, радости, восхищения) к различным объектам и явлениям окружающего мира (природного, бытового, социального), к произведениям разных видов, жанров и стилей искусства (в соответствии с возрастными особенностями);
- приобщение к традициям и великому культурному наследию российского народа, шедеврам мировой художественной культуры;
- становление эстетического, эмоционально-ценностного отношения к окружающему миру для гармонизации внешнего и внутреннего мира ребёнка;
- создание условий для раскрытия детьми базовых ценностей и их проживания в разных видах художественно-творческой деятельности;
- формирование целостной картины мира на основе интеграции интеллектуального и эмоционально-образного способов его освоения детьми;
- создание условий для выявления, развития и реализации творческого потенциала каждого ребёнка с учётом его индивидуальности, поддержка его готовности к творческой самореализации и сотворчеству с другими людьми (детьми и взрослыми).

2.5.9. Инструментарий (УМК) для инвариантной и вариативной части по решению задач по «Художественно-эстетическому развитию» для всех возрастных групп обучающихся

- Художественно-эстетическое развитие детей: методические материалы к комплексной образовательной программе для детей раннего возраста «Первые шаги» /С.Ю. Мещерякова, Л.Н. Галигузова – М: «Русское слово», 2019
- Изобразительная деятельность в группах раннего и младшего возраста: методическое пособие, С.В. Кахнович – М: «Русское слово», 2017

- Сенсомоторное развитие детей раннего возраста. Программа, конспекты занятий / Т.П. Высокова – Волгоград: «Учитель», 2017
- Акулова О.В., Вербенец А.М., Гогоберидзе А.Г., Деркунская В.А. Образовательная область «Художественно-эстетическое развитие». Методический комплект программы «Детство»: учебно-методическое пособие- СПб: «ДЕТСТВО – ПРЕСС», 2016.
- Бабинова Н.В., Мельцина И.В. Музыкальные занятия с детьми раннего возраста. – СПб: «ДЕТСТВО-ПРЕСС», 2021,
- Ботякова О.А. Традиционный костюм в культуре народов России. Выпуск 1. - СПб: «ДЕТСТВО- ПРЕСС», 2017
- Грачева Т.А., Деркунская В.А. Театрализованный проект в развитии эмпатии старших дошкольников (5-7 лет). – СПб: «ДЕТСТВО-ПРЕСС», 2017.
- Дудко Е. А. Рисуи со мной: Парциальная программа художественно-эстетического развития детей раннего возраста (с 1 года до 3 лет). — СПб: «ДЕТСТВО-ПРЕСС», 2018.
- Ельцова О.М., Прокопьева А.В. Сценарии образовательных ситуаций по ознакомлению дошкольников с детской литературой (с 5 до 6 лет). - СПб: ООО «ДЕТСТВО-ПРЕСС», 2017.
- Знакомим детей с живописью. Натюрморт. Младший и средний дошкольный возраст (3-4 года, 4-5 лет): учебно-методическое пособие / авт.-сост. Н.А.Курочкина. – Выпуск 1. - СПб: «ДЕТСТВОПРЕСС», 2017.
- Знакомим детей с живописью. Натюрморт. Старший дошкольный возраст (6-7 лет): учебно-методическое пособие / авт.-сост. Н.А.Курочкина. – Выпуск 2. - СПб: «ДЕТСТВО- ПРЕСС», 2017.
- Курочкина Н.А. Знакомим с жанровой живописью: наглядно-дидактическое пособие. - СПб: «ДЕТСТВОПРЕСС», 2010.
- Курочкина Н.А. Знакомим со сказочно-былинной живописью: наглядно-дидактическое пособие. - СПб: «ДЕТСТВО-ПРЕСС», 2010.
- Курочкина Н.А. Знакомим дошкольников с натюрмортом. Наглядно- дидактическое пособие. - СПб: «ДЕТСТВО-ПРЕСС», 2013.
- Курочкина Н.А. Знакомим дошкольников с пейзажной живописью. Наглядно-дидактическое пособие. - СПб: «ДЕТСТВО-ПРЕСС», 2008.
- Курочкина Н.А. Знакомим дошкольников с портретной живописью. Наглядно-дидактическое пособие. - СПб: «ДЕТСТВО-ПРЕСС», 2013.
- Можгова Е. И. Литературно-музыкальные занятия для детей от 1,5 до 3 лет. - СПб: «ДЕТСТВО-ПРЕСС», 2018.
- Нищева Н. В. Мы рисуем с мамой! Тетрадь для малышей (с 1,5 до 2 лет). - СПб: ООО «ДЕТСТВО-ПРЕСС», 2020.
- Литвинова О. Э. Сюжетные картинки для работы с детьми раннего дошкольного возраста. Картотека сюжетных картинок. Выпуск. 44 - СПб: «ДЕТСТВО-ПРЕСС», 2019.
- Леонова Н.Н. Художественно-эстетическое развитие старших дошкольников. Парциальная программа. ФГОС. - СПб: ООО «ДЕТСТВО-ПРЕСС», 2014.
- Леонова Н.Н. Художественно-эстетическое развитие детей в подготовительной к школе группе ДОУ. Перспективное планирование, конспекты. ФГОС. - СПб: ООО «ДЕТСТВО-ПРЕСС», 2015.
- Литвинова О.Э. Конструирование с детьми раннего дошкольного возраста. Конспекты совместной деятельности с детьми 2-3 лет. - СПб: ООО «ДЕТСТВО-ПРЕСС», 2016.

- Литвинова О.Э. Конструирование с детьми младшего дошкольного возраста. Конспекты совместной деятельности с детьми 3-4 лет. - СПб: «ДЕТСТВО-ПРЕСС», 2016.
- Литвинова О.Э. Конструирование с детьми среднего дошкольного возраста. Конспекты совместной деятельности с детьми 4-5 лет. - СПб: «ДЕТСТВО-ПРЕСС», 2016.
- Литвинова О.Э. Конструирование с детьми старшего дошкольного возраста. Конспекты совместной деятельности с детьми 5-6 лет. - СПб: «ДЕТСТВО-ПРЕСС», 2016.
- Литвинова О.Э. Конструирование в подготовительной к школе группе - СПб: «ДЕТСТВО-ПРЕСС», 2019
- Литвинова О.Э. Художественно-эстетическое развитие ребенка раннего дошкольного возраста (изобразительная деятельность). Планирование образовательной деятельности. ФГОС. - СПб: «ДЕТСТВО-ПРЕСС», 2016.
- Лихачева Е.Н. Организация нестандартных занятий по конструированию с детьми дошкольного возраста: метод. пособие. - СПб: «ДЕТСТВО-ПРЕСС», 2013.
- Леонова Н.Н. Художественно-эстетическое развитие детей в младшей и средней группах ДОУ. Перспективное планирование, конспекты. ФГОС. - СПб: «ДЕТСТВО-ПРЕСС», 2016
- Леонова Н.Н. Художественно-эстетическое развитие детей в старшей группе ДОУ. Перспективное планирование, конспекты. ФГОС. - СПб: «ДЕТСТВО-ПРЕСС», 2016.
- Петрова В.А. Хрестоматия к программе «Малыш» для детей 3-го года жизни. Часть 1. -М: 2000
- Петрова В.А. Хрестоматия к программе «Малыш» для детей 3-го года жизни. Часть 2. -М: 2000
- Савченко В.И. Ознакомление дошкольников с жанрами живописи в соответствии с программой «Детство» -СПб: «ДЕТСТВО-ПРЕСС»,2018
- Культурные практики (4-5 лет): учебно-наглядное пособие. – СПб: ООО «ДЕТСТВО-ПРЕСС», 2020.
- Шайдурова Н.В. Традиционная тряпичная кукла: Учебно-методическое пособие. – СПб: «ДЕТСТВО-ПРЕСС», 2015.
- Знакомим с натюрмортом (Большое искусство – маленьким): Учебно-наглядное пособие /Авт.-сост. Н.А.Курочкина. – 3-е изд. – СПб: «ДЕТСТВО-ПРЕСС», 2011

. ФИЗИЧЕСКОЕ РАЗВИТИЕ.

Задачи образовательной деятельности	Содержание образовательной деятельности
<p>Содержание образовательной деятельности по физическому развитию детей в возрасте от 2 месяцев до 1 года соответствует п.22.1. ФОП ДО.</p>	

- обеспечивать охрану жизни и укрепление здоровья ребёнка, гигиенический уход, питание;
- организовывать физиологически целесообразный режим жизнедеятельности и двигательную деятельность детей, обучая основным движениям (бросание, катание, ползание, лазанье, ходьба) на основе положительного эмоционального общения и совместных действий педагога с ребёнком;
- поддерживать положительную эмоциональную реакцию при выполнении движений, чувство удовлетворения и радости от совместных действий ребёнка с педагогом в играх-забавах.

Педагог приучает ребёнка к определенному жизненному ритму и порядку в ходе режимных процессов, организует двигательную деятельность, создает условия для сохранения и укрепления здоровья средствами физического воспитания.

С 2 месяцев педагог оказывает помощь в удержании головы в вертикальном положении, повороте её в сторону звука, игрушки; побуждает переворачиваться со спины на бок (к 4 месяцам), на живот (к 5 месяцам), с живота на спину (к 6 месяцам); отталкиваться ногами от опоры в вертикальном положении при поддержке под мышки; побуждает захватывать и удерживать игрушку; поощряет попытки лежать на животе с опорой на предплечья, кисти рук; дотягиваться до игрушки, подползать к ней; проводит комплекс гимнастики.

С 6 месяцев педагог помогает осваивать движения, подготавливающие к ползанию, поощряет стремление ребёнка ползать, самостоятельно садиться из положения лежа и ложиться из положения сидя, уверенно переворачиваться со спины на живот и обратно, сидеть; помогает вставать и стоять с поддержкой, переступать, держась за опору (к 8 месяцам); побуждает к манипулированию предметами (берет, осматривает, перекладывает из руки в руку, размахивает, бросает и другое); проводит с ребёнком комплекс гимнастики, включая упражнения с использованием предметов (колечки, погремушки).

С 9 месяцев педагог создает условия для развития ранее освоенных движений, упражняет в ползании в разных направлениях, вставании, перешагивании, побуждает приседать и вставать, делать первые шаги вдоль опоры при поддержке за руки, за одну руку, самостоятельно; ходить за каталкой, при поддержке подниматься на ступеньки; брать, держать и бросать мяч; поощряет стремление ребёнка к разнообразным движениям (приседать на корточки, поднимать предметы, переносить их, открывать и закрывать крышку коробки, ставить один предмет на другой и так далее); вызывает эмоциональный отклик и двигательные реакции на игровые действия и игры-забавы («Поехали-поехали», «Сорока-сорока», «Ладушки», «Коза рогатая», «Пташечка-перепелочка» и другое) и ритмичную музыку; проводит комплекс гимнастики и закаливания; начинает формировать первые культурно-гигиенические навыки, приучает к опрятности.

**Содержание образовательной деятельности по физическому развитию детей
в возрасте от 1 года до 2 лет соответствует п.22.2. ФОП ДО.**

- создавать условия для последовательного становления первых основных движений (бросание, катание, ползание, лазанье, ходьба) в совместной деятельности педагога с ребёнком;
- создавать условия для развития равновесия и ориентировки в пространстве; поддерживать желание выполнять физические упражнения в паре с педагогом; привлекать к участию в играх-забавах, игровых упражнениях, подвижных играх, побуждать к самостоятельным действиям;
- укреплять здоровье ребёнка средствами физического воспитания, способствовать усвоению культурно-гигиенических навыков для приобщения к здоровому образу жизни.

Педагог активизирует двигательную деятельность детей, создает условия для обучения основным движениям (бросание, катание, ползание, лазанье, ходьба), развития координации при выполнении упражнений; побуждает к самостоятельному выполнению движений; обеспечивает страховку для сохранения равновесия; поощряет и поддерживает, создает эмоционально-положительный настрой, способствует формированию первых культурно-гигиенических навыков.

В процессе физического воспитания педагог обеспечивает условия для развития основных движений и выполнения общеразвивающих упражнений.

1. Основная гимнастика (основные движения, общеразвивающие упражнения).

Основные движения:

- *бросание и катание*: бросание мяча (диаметр 6-8 см) вниз, вдаль; катание мяча (диаметр 20-25 см) вперед из исходного положения сидя и стоя;
- *ползание, лазанье*: ползание по прямой на расстояние до 2 метров; подлезание под веревку, натянутую на высоте - 50 см; пролезание в обруч (диаметр 50 см), перелезание через бревно (диаметр 15-20 см); лазанье по лесенке-стремянке вверх и вниз (высота 1-1,5 метра);
- *ходьба*: ходьба за педагогом стайкой в прямом направлении; упражнения в равновесии: ходьба по дорожке (шириной 25-20-15 см), по ребристой доске; вверх и вниз по наклонной доске, приподнятой на 10-15-20 см (ширина доски 25-30 см, длина 1,5-2 м) с поддержкой; подъем на ступеньки и спуск с них, держась за опору; перешагивание через веревку, положенную на пол, палку или кубик высотой 5-15-18 см со страховкой.

2. Общеразвивающие упражнения:

- упражнения из исходного положения стоя, сидя, лежа с использованием предметов (погремушки, кубики, платочки и другое) и без них;
- в комплекс включаются упражнения: поднимание рук вперед и опускание, повороты корпуса вправо и влево из положения сидя, наклоны вперед (положить кубик и поднять его, перегибаясь через веревку, натянутую на

	<p>высоте 40-45 см), сгибание и разгибание ног, приседание с поддержкой педагога или у опоры.</p> <p>3. Подвижные игры и игровые упражнения: педагог организует и проводит игры-забавы, игровые упражнения, подвижные игры, побуждая детей к активному участию и вызывая положительные эмоции.</p> <p>Детям предлагаются разнообразные игровые упражнения для закрепления двигательных навыков.</p> <p>4. Формирование основ здорового образа жизни: педагог помогает осваивать элементарные культурно-гигиенические действия при приеме пищи, уходе за собой (при помощи педагога мыть руки перед едой и по мере загрязнения, пользоваться салфеткой, есть ложкой, пользоваться личным полотенцем и так далее).</p>
--	--

2.6.3. Содержание образовательной деятельности по физическому развитию детей в возрасте от 2 до 3 лет соответствует п. 22.3. ФОП ДО.

<ul style="list-style-type: none"> ➤ обогащать двигательный опыт детей, помогая осваивать упражнения основной гимнастики: основные движения (бросание, катание, ловля, ползание, лазание, ходьба, бег, прыжки), общеразвивающие и музыкально-ритмические упражнения; ➤ развивать психофизические качества, равновесие и ориентировку в пространстве; ➤ поддерживать у детей желание играть в подвижные игры вместе с педагогом в небольших подгруппах; ➤ формировать интерес и положительное отношение к выполнению физических упражнений, совместным двигательным действиям; 	<p>Педагог формирует умение выполнять основные движения, общеразвивающие и музыкально-ритмические упражнения в различных формах физкультурно-оздоровительной работы (утренняя гимнастика, физкультурные занятия, подвижные игры, индивидуальная работа по развитию движений и другое), развивает психофизические качества, координацию, равновесие и ориентировку в пространстве. Педагог побуждает детей совместно играть в подвижные игры, действовать согласованно, реагировать на сигнал. Оптимизирует двигательную деятельность, предупреждая утомление, осуществляет помощь и страховку, поощряет стремление ребёнка соблюдать правила личной гигиены и проявлять культурно-гигиенические навыки.</p> <p>1. Основная гимнастика (основные движения, общеразвивающие упражнения). Основные движения:</p> <ul style="list-style-type: none"> ➤ <i>бросание, катание, ловля:</i> скатывание мяча по наклонной доске; прокатывание мяча педагогу и друг другу двумя руками стоя и сидя (расстояние 50-100 см), под дугу, в воротца; остановка катящегося мяча; передача мячей друг другу стоя; бросание мяча от груди двумя руками, снизу, из-за головы; бросание предмета в горизонтальную цель и вдаль с расстояния
---	---

➤ укреплять здоровье детей средствами физического воспитания, формировать культурно-гигиенические навыки и навыки самообслуживания, приобщая к здоровому образу жизни.

100-125 см двумя и одной рукой; перебрасывание мяча через сетку, натянутую на уровне роста ребёнка с расстояния 1-1,5 м; ловля мяча, брошенного педагогом с расстояния до 1 м;

- *ползание и лазанье*: ползание на животе, на четвереньках до погремушки (флажка) 3-4 м (взяв её, встать, выпрямиться), по доске, лежащей на полу, по наклонной доске, приподнятой одним концом на 20-30 см; по гимнастической скамейке; проползание под дугой (30-40 см); влезание на лесенку-стремянку и спуск с нее произвольным способом;
- *ходьба*: ходьба стайкой за педагогом с перешагиванием через линии, палки, кубы; на носках; с переходом на бег; на месте, приставным шагом вперед, в сторону, назад; с предметами в руке (флажок, платочек, ленточка и другие); в рассыпную и в заданном направлении; между предметами; по кругу по одному и парами, взявшись за руки;
- *бег*: бег стайкой за педагогом, в заданном направлении и в разных направлениях; между линиями (расстояние между линиями 40-30 см); за катящимся мячом; с переходом на ходьбу и обратно; непрерывный в течение 20-30-40 секунд; медленный бег на расстояние 40-80 м;
- *прыжки*: прыжки на двух ногах на месте (10-15 раз); с продвижением вперед, через 1-2 параллельные линии (расстояние 10-20 см); в длину с места как можно дальше, через 2 параллельные линии (20-30 см); вверх, касаясь предмета, находящегося выше поднятых рук ребёнка на 10-15 см;
- *упражнения в равновесии*: ходьба по дорожке (ширина 20 см, длина 2-3 м); по наклонной доске, приподнятой одним концом на 20 см; по гимнастической скамейке; перешагивание линий и предметов (высота 10-15 см); ходьба по извилистой дорожке (2-3 м), между линиями; подъем без помощи рук на скамейку, удерживая равновесие с положением рук в стороны; кружение на месте.

В процессе обучения основным движениям педагог побуждает детей действовать сообща, двигаться не наталкиваясь друг на друга, придерживаясь определенного направления движения, предлагает разнообразные упражнения.

2. Общеразвивающие упражнения:

- *упражнения для кистей рук, развития и укрепления плечевого пояса:*

поднимание рук вперед, вверх, разведение в стороны, отведение назад, за спину, сгибание и разгибание, выполнение хлопков руками перед собой, над головой; махи руками вверх-вниз, вперед-назад;

- *упражнения для развития и укрепления мышц спины и гибкости позвоночника:* повороты вправо-влево, с передачей предмета сидящему рядом ребёнку, наклоны вперед из исходного положения стоя и сидя; одновременное сгибание и разгибание ног из исходного положения сидя и лежа, поочередное поднимание рук и ног из исходного положения лежа на спине;
- *упражнения для развития и укрепления мышц брюшного пресса и гибкости позвоночника:* сгибание и разгибание ног, держась за опору, приседание, потягивание с подниманием на носки и другое;
- *музыкально-ритмические упражнения, разученные на музыкальном занятии, включаются в содержание подвижных игр и игровых упражнений;* педагог показывает детям и выполняет вместе с ними: хлопки в ладоши под музыку, хлопки с одновременным притопыванием, приседание «пружинка», приставные шаги вперед-назад, кружение на носочках, имитационные упражнения.

Педагог предлагает образец для подражания и выполняет вместе с детьми упражнения с предметами: погремушками, платочками, малыми обручами, кубиками, флажками и другое, в том числе, сидя на стуле или на скамейке.

3. Подвижные игры: педагог развивает и поддерживает у детей желание играть в подвижные игры с простым содержанием, с текстом, с включением музыкально-ритмических упражнений. Создает условия для развития выразительности движений в имитационных упражнениях и сюжетных играх, помогает самостоятельно передавать простейшие действия некоторых персонажей (попрыгать, как зайчики, помахать крылышками, как птичка, походить как лошадка, поклевать зернышки, как цыплята, и тому подобное).

4. Формирование основ здорового образа жизни: педагог формирует у детей полезные привычки и элементарные культурно-гигиенические навыки при приеме пищи, уходе за собой (самостоятельно и правильно мыть руки перед едой, после прогулки и посещения туалета, чистить зубы, пользоваться предметами личной гигиены); поощряет умения замечать нарушения правил гигиены,

оценивать свой внешний вид, приводить в порядок одежду; способствует формированию положительного отношения к закаливающим и гигиеническим процедурам, выполнению физических упражнений.

2.6.4. Содержание образовательной деятельности по физическому развитию детей в возрасте от 3 до 4 лет соответствует п. 22.4. ФОП ДО.

- обогащать двигательный опыт детей, используя упражнения основной гимнастики (строевые упражнения, основные движения, общеразвивающие, в том числе музыкально-ритмические упражнения), спортивные упражнения, подвижные игры, помогая согласовывать свои действия с действиями других детей, соблюдать правила в игре;
- развивать психофизические качества, ориентировку в пространстве, координацию, равновесие, способность быстро реагировать на сигнал;
- формировать интерес и положительное отношение к занятиям физической культурой и активному отдыху, воспитывать самостоятельность;
- укреплять здоровье детей средствами физического воспитания, создавать условия для формирования правильной осанки, способствовать усвоению правил безопасного поведения в двигательной деятельности;
- закреплять культурно-гигиенические навыки и навыки самообслуживания, формируя полезные привычки, приобщая к

Педагог формирует умение организованно выполнять строевые упражнения, находить свое место при совместных построениях, передвижениях. Выполнять общеразвивающие, музыкально-ритмические упражнения по показу; создает условия для активной двигательной деятельности и положительного эмоционального состояния детей. Педагог воспитывает умение слушать и следить за показом, выполнять предложенные задания сообща, действуя в общем для всех темпе. Организует подвижные игры, помогая детям выполнять движения с эмоциональным отражением замысла, соблюдать правила в подвижной игре.

Педагог продумывает и организует активный отдых, приобщает детей к здоровому образу жизни, к овладению элементарными нормами и правилами поведения в двигательной деятельности, формирует умения и навыки личной гигиены, воспитывает полезные для здоровья привычки.

1. Основная гимнастика (основные движения, общеразвивающие и строевые упражнения).

Основные движения:

- *бросание, катание, ловля, метание*: прокатывание двумя руками большого мяча вокруг предмета, подталкивая его сверху или сзади; скатывание мяча по наклонной доске; катание мяча друг другу, сидя парами ноги врозь, стоя на коленях; прокатывание мяча в воротца, под дугу, стоя парами; ходьба вдоль скамейки, прокатывая по ней мяч двумя и одной рукой; произвольное прокатывание обруча, ловля обруча, катящегося от педагога; бросание мешочка в горизонтальную цель (корзину) двумя и одной рукой; подбрасывание мяча вверх и ловля его; бросание мяча о землю и ловля его; бросание и ловля мяча в парах; бросание, одной рукой мяча в обруч, расположенный на уровне глаз ребёнка, с расстояния 1,5 м; метание вдаль;

здоровому образу жизни.

- перебрасывание мяча через сетку;
- *ползание, лазанье*: ползание на четвереньках на расстояние 4-5-6 м до кегли (взять её, встать, выпрямиться, поднять двумя руками над головой); по гимнастической скамейке, за катящимся мячом; проползание на четвереньках под 3-4 дугами (высота 50 см, расстояние 1 м); ползание на четвереньках с опорой на ладони и ступни по доске; влезание на лесенку-стремянку или гимнастическую стенку произвольным способом (не пропуская реек) и спуск с нее; подлезание под дугу, не касаясь руками пола;
 - *ходьба*: ходьба в заданном направлении, небольшими группами, друг за другом по ориентирам (по прямой, по кругу, обходя предметы, врассыпную, «змейкой», с поворотом и сменой направления); на носках; высоко поднимая колени, перешагивая предметы, с остановкой по сигналу; парами друг за другом, в разных направлениях; с выполнением заданий (присесть, встать, идти дальше); по наклонной доске; в чередовании с бегом;
 - *бег*: бег группами и по одному за направляющим, врассыпную, со сменой темпа; по кругу, обегая предметы, между двух или вдоль одной линии; со сменой направления, с остановками, мелким шагом, на носках; в чередовании с ходьбой; убегание от ловящего, ловля убегающего; бег в течение 50-60 сек; быстрый бег 10-15 м; медленный бег 120- 150 м;
 - *прыжки*: прыжки на двух и на одной ноге; на месте, продвигаясь вперед на 2-3 м; через линию, (вперед и, развернувшись, в обратную сторону); в длину с места (не менее 40 см); через 2 линии (расстояние 25-30 см), из обруча в обруч (плоский) по прямой; через 4-6 параллельных линий (расстояние 15-20 см); спрыгивание (высота 10-15 см), перепрыгивание через веревку (высота 2-5 см);
 - *упражнения в равновесии*: ходьба по прямой и извилистой дорожке (ширина 15-20 см, длина 2-2,5 м), обычным и приставным шагом; по гимнастической скамье, по ребристой доске, наклонной доске; перешагивая рейки лестницы, лежащей на полу; по шнуру, плоскому обучу, лежащему на полу, приставным шагом; с выполнением заданий (присесть, встать и продолжить движение); на носках, с остановкой.

2.Общеразвивающие упражнения:

- *упражнения для кистей рук, развития и укрепления мышц плечевого пояса:* поднимание и опускание прямых рук вперед, отведение их в стороны, вверх, на пояс, за спину (одновременно, поочередно); переключивание предмета из одной руки в другую; хлопки над головой и перед собой; махи руками; упражнения для кистей рук;
- *упражнения для развития и укрепления мышц спины и гибкости позвоночника:* потягивание, приседание, обхватив руками колени; наклоны вперед и в стороны; сгибание и разгибание ног из положения сидя; поднимание и опускание ног из положения лежа; повороты со спины на живот и обратно;
- *упражнения для развития и укрепления мышц ног и брюшного пресса:* поднимание и опускание ног, согнутых в коленях; приседание с предметами, поднимание на носки; выставление ноги вперед, в сторону, назад;
- *музыкально-ритмические упражнения, разученные на музыкальных занятиях, педагог включает в содержание физкультурных занятий, различные формы активного отдыха и подвижные игры: ритмичная ходьба и бег под музыку по прямой и по кругу, держась за руки, на носках, топающим шагом, вперед, приставным шагом; поочередное выставление ноги вперед, на пятку, притопывание, приседания «пружинки», кружение; имитационные движения - разнообразные упражнения, раскрывающие понятный детям образ, настроение или состояние (веселый котенок, хитрая лиса, шустрый зайчик и так далее).*

3. Строевые упражнения:

педагог предлагает детям следующие строевые упражнения: построение в колонну по одному, в шеренгу, в круг по ориентирам; перестроение в колонну по два, в рассыпную, смыкание и размыкание обычным шагом, повороты направо и налево переступанием.

Педагог выполняет вместе с детьми упражнения из разных исходных положений (стоя, ноги слегка расставлены, ноги врозь, сидя, лежа на спине, животе, с заданным положением рук), с предметами (кубики двух цветов, флажки, кегли и другое).

4. Подвижные игры: педагог поддерживает активность детей в процессе двигательной деятельности, организуя сюжетные и несюжетные подвижные

игры. Воспитывает умение действовать сообща, соблюдать правила, начинать и заканчивать действия по указанию и в соответствии с сюжетом игры, двигаться определенным способом и в заданном направлении, придавать своим движениям выразительность (кошка просыпается, потягивается, мяукает).

5. Спортивные упражнения: педагог обучает детей спортивным упражнениям на прогулке или во время физкультурных занятий на свежем воздухе. Катание на санках, лыжах, велосипеде может быть организовано в самостоятельной двигательной деятельности в зависимости от имеющихся условий, а также региональных и климатических особенностей.

- *Катание на санках:* по прямой, перевозя игрушки или друг друга, и самостоятельно с невысокой горки.
- *Ходьба на лыжах:* по прямой, ровной лыжне ступающим и скользящим шагом, с поворотами переступанием.
- *Катание на трехколесном велосипеде:* по прямой, по кругу, с поворотами направо, налево.
- *Плавание:* погружение в воду, ходьба и бег в воде прямо и по кругу, игры с плавающими игрушками в воде.

6. Формирование основ здорового образа жизни: педагог поддерживает стремление ребёнка самостоятельно ухаживать за собой, соблюдать порядок и чистоту, ухаживать за своими вещами и игрушками; формирует первичные представления о роли чистоты, аккуратности для сохранения здоровья, напоминает о необходимости соблюдения правил безопасности в двигательной деятельности (бегать, не наталкиваясь друг на друга, не толкать товарища, не нарушать правила).

7. Активный отдых.

- *Физкультурные досуги:* досуг проводится 1-2 раза в месяц во второй половине дня на свежем воздухе, продолжительностью 20-25 минут. Содержание составляют подвижные игры и игровые упражнения, игры-забавы, аттракционы, хороводы, игры с пением, музыкально-ритмические упражнения.
- *Дни здоровья:* в этот день проводятся подвижные игры на свежем воздухе, физкультурный досуг, спортивные упражнения, возможен выход за пределы

участка ДОО (прогулка-экскурсия). День здоровья проводится один раз в квартал.

2.6.5. Содержание образовательной деятельности по физическому развитию детей в возрасте от 4 до 5 лет соответствует п. 22.5. ФОП ДО.

- обогащать двигательный опыт детей, способствуя техничному выполнению упражнений основной гимнастики (строевые упражнения, основные движения, общеразвивающие, в том числе музыкально-ритмические упражнения), создавать условия для освоения спортивных упражнений, подвижных игр;
- формировать психофизические качества (сила, быстрота, выносливость, гибкость, ловкость), развивать координацию, меткость, ориентировку в пространстве;
- воспитывать волевые качества, самостоятельность, стремление соблюдать правила в подвижных играх, проявлять самостоятельность при выполнении физических упражнений;
- продолжать формировать интерес и положительное отношение к физической культуре и активному отдыху, формировать первичные представления об отдельных видах спорта;
- укреплять здоровье ребёнка, опорно-двигательный аппарат, формировать правильную осанку, повышать иммунитет средствами физического воспитания;
- формировать представления о факторах,

Педагог формирует двигательные умения и навыки, развивает психофизические качества при выполнении упражнений основной гимнастики, а также при проведении подвижных и спортивных игр. Помогает точно принимать исходное положение, поддерживает стремление соблюдать технику выполнения упражнений, правила в подвижной игре, показывает возможность использования разученного движения в самостоятельной двигательной деятельности, помогает укреплять дружеские взаимоотношения со сверстниками, слышать и выполнять указания, ориентироваться на словесную инструкцию; поощряет проявление целеустремленности и упорства в достижении цели, стремление к творчеству.

Педагог способствует овладению элементарными нормами и правилами здорового образа жизни, формирует представление о правилах поведения в двигательной деятельности, закрепляет полезные привычки, способствующие укреплению и сохранению здоровья.

1.Основная гимнастика (основные движения, общеразвивающие упражнения, ритмическая гимнастика и строевые упражнения).

Основные движения:

- *бросание, катание, ловля, метание*: прокатывание мяча между линиями, шнурами, палками (длина 2-3 м), положенными (на расстоянии 15-20 см одна от другой) и огибаемая кубики или кегли, расставленные по одной линии на расстоянии 70-80 см; прокатывание обруча педагогу, удержание обруча, катящегося от педагога; прокатывание обруча друг другу в парах; подбрасывание мяча вверх и ловля его после удара об пол; бросание и ловля мяча в паре; перебрасывание мяча друг другу в кругу; бросание мяча двумя руками из-за головы стоя; скатывание мяча по наклонной доске, попадая в предмет; отбивание мяча правой и левой рукой о землю не менее 5 раз подряд; подбрасывание и ловля мяча не менее 3-4 раз подряд; бросание мяча

влияющих на здоровье, воспитывать полезные привычки, способствовать усвоению правил безопасного поведения в двигательной деятельности.

- двумя руками из-за головы сидя; бросание вдаль; попадание в горизонтальную и вертикальную цели с расстояния 2-2,5 м;
- *ползание, лазанье*: ползание на четвереньках «змейкой» между расставленными кеглями, по наклонной доске, по гимнастической скамейке на животе, подтягиваясь руками; проползание в обручи, под дуги; влезание на гимнастическую стенку и спуск с нее, не пропуская реек; переход по гимнастической стенке с пролета на пролет вправо и влево на уровне 1-2 рейки, ползание на четвереньках с опорой на стопы и ладони; подлезание под веревку или дугу, не касаясь руками пола прямо и боком;
 - *ходьба*: ходьба обычная, в колонне по одному, придерживаясь указанного направления, с изменением темпа; на носках, на пятках, на внешней стороне стопы, приставным шагом вперед и по шнуру; перешагивая предметы; чередуя мелкий и широкий шаг, «змейкой», с остановкой по сигналу, в противоположную сторону; со сменой ведущего; в чередовании с бегом, прыжками; приставным шагом вперед, в сторону, назад на месте; с разным положением рук (на поясе, в стороны (плечи развести), за спиной);
 - *бег*: бег в колонне по одному, на носках, высоко поднимая колени; обегая предметы; на месте; бег в рассыпную по сигналу с последующим нахождением своего места в колонне; в парах; по кругу, держась за руки; со сменой направляющего, меняя направление движения и темп; непрерывный бег 1-1,5 мин; пробегание 30-40 м в чередовании с ходьбой 2-3 раза; медленный бег 150-200 м; бег на скорость 20 м; челночный бег 2x5 м; перебегание подгруппами по 5-6 человек с одной стороны площадки на другую; бег в рассыпную с ловлей и увертыванием;
 - *прыжки*: прыжки на двух ногах на месте, с поворотом вправо и влево, вокруг себя, ноги вместе-ноги врозь, стараясь достать предмет, подвешенный над головой; подпрыгивание на двух ногах с продвижением вперед на 2-3 м; перепрыгивание через шнур, плоский кубик (высота 5 см), через 4-6 линий (расстояние между линиями 40-50 см); выполнение 20 подпрыгиваний с небольшими перерывами; прыжки в длину с места; спрыгивание со скамейки; прямой галоп; попытки выполнения прыжков с короткой скакалкой;
 - *упражнения в равновесии*: ходьба по доске, по скамье (с перешагиванием через

предметы, с мешочком на голове, с предметом в руках, ставя ногу с носка руки в стороны); ходьба по доске до конца и обратно с поворотом; ходьба по наклонной доске вверх и вниз; стойка на одной ноге, вторая поднята коленом вперед, в сторону, руки в стороны или на пояс; пробегание по наклонной доске вверх и вниз; ходьба по доске и расхождение вдвоем на ней; кружение в одну, затем в другую сторону с платочками, руки на пояс, руки в стороны.

Педагог обучает разнообразным упражнениям, которые дети могут переносить в самостоятельную двигательную деятельность.

2. Общеразвивающие упражнения:

- *упражнения для кистей рук, развития и укрепления мышц рук и плечевого пояса:* основные положения и движения рук (в стороны, вперед, вверх, назад, за спину, на пояс, перед грудью); перекладывание предмета из одной руки в другую; сгибание и разгибание рук, махи руками; сжатие и разжатие кистей рук, вращение кистями; выполнение упражнений пальчиковой гимнастики; повороты головы вправо и влево, наклоны головы;
- *упражнения для развития и укрепления мышц спины и гибкости позвоночника:* наклоны вперед, вправо, влево, повороты корпуса вправо и влево из исходных положений стоя и сидя; поочередное поднятие ног из положения лежа на спине, на животе, стоя на четвереньках;
- *упражнения для развития и укрепления мышц ног и брюшного пресса:* сгибание и разгибание ног; отведение ноги вперед, в сторону, назад; выставление ноги на пятку (носок); приседания на всей стопе и на носках с разведением коленей в стороны; поднятие на носки и опускание на всю ступню; захватывание стопами и перекладывание предметов с места на место.

Повышаются требования к детям при выполнении общеразвивающих упражнений. Педагог предлагает выполнять общеразвивающие упражнения из разных исходных положений, в разном темпе (медленном, среднем, быстром) с предметами и без них. К предметам и пособиям, названным ранее, добавляются малые мячи, косички, палки, обручи и другое. Разученные упражнения включаются в комплексы утренней гимнастики, физкультурминутки и другие формы физкультурно-оздоровительной работы.

3. Ритмическая гимнастика:

музыкально-ритмические упражнения, разученные на музыкальном занятии, педагог включает в комплексы общеразвивающих упражнений (простейшие связки упражнений ритмической гимнастики), в физкультминутки и подвижные игры. *Рекомендуемые упражнения:* ритмичная ходьба под музыку в разном темпе; на носках, топающим шагом, приставным шагом прямо и боком, прямым галопом, по кругу, держась за руки, с высоким подниманием колена на месте и в движении прямо и вокруг себя, подскоки по одному и в парах под музыку; выставление ноги на пятку, на носок, притопывание под ритм, повороты, поочередное «выбрасывание» ног, движение по кругу выполняя шаг с носка, ритмичные хлопки в ладоши под ритмичную музыку, комбинации из двух освоенных движений в сочетании с хлопками.

4. Строевые упражнения:

педагог предлагает детям следующие строевые упражнения: построение в колонну по одному, по два, по росту, врассыпную; размыкание и смыкание на вытянутые руки, равнение по ориентирам и без; перестроение из колонны по одному в колонну по два в движении, со сменой ведущего; из одной колонны или шеренги в звеня на месте и в движении; повороты направо, налево, кругом на месте переступанием и в движении.

5. Подвижные игры: педагог продолжает закреплять основные движения и развивать психофизические качества в подвижных играх, поощряет желание выполнять роль водящего, развивает пространственную ориентировку, самостоятельность и инициативность в организации знакомых игр с небольшой группой сверстников; приучает к выполнению правил, поощряет проявление целеустремленности, настойчивости, творческих способностей детей (придумывание и комбинирование движений в игре).

6. Спортивные упражнения: педагог обучает детей спортивным упражнениям на прогулке или во время физкультурных занятий на свежем воздухе. Катание на санках, лыжах, велосипеде может быть организовано в самостоятельной двигательной деятельности в зависимости от имеющихся условий, а также региональных и климатических особенностей.

➤ *Катание на санках:* подъем с санками на гору, скатывание с горки, торможение при спуске, катание на санках друг друга.

- *Катание на трехколесном и двухколесном велосипеде, самокате:* по прямой, по кругу с поворотами, с разной скоростью.
- *Ходьба на лыжах:* скользящим шагом, повороты на месте, подъем на гору «ступающим шагом» и «полуёлочкой».
- *Плавание:* погружение в воду с головой, попеременные движения ног в воде, держась за бортик, доску, палку, игры с предметами в воде, доставание их со дна, ходьба за предметом в воде.

7. Формирование основ здорового образа жизни: педагог уточняет представления детей о здоровье, факторах, положительно влияющих на него, правилах безопасного поведения в двигательной деятельности (соблюдать очередность при занятиях с оборудованием, не толкать товарища, бегать в колонне, не обгоняя друг друга и другое), способствует пониманию детьми необходимости занятий физической культурой, важности правильного питания, соблюдения гигиены, закаливания для сохранения и укрепления здоровья. Формирует первичные представления об отдельных видах спорта.

8. Активный отдых.

Физкультурные праздники и досуги: педагог привлекает детей данной возрастной группы к участию в праздниках детей старшего дошкольного возраста в качестве зрителей. Праздники проводятся 2 раза в год, продолжительностью не более 1-1,5 часов.

Досуг организуется 1-2 раза в месяц во второй половине дня преимущественно на свежем воздухе, продолжительностью 20-25 минут. Содержание составляют: подвижные игры, игры с элементами соревнования, аттракционы, музыкально-ритмические и танцевальные упражнения.

Досуги и праздники могут быть направлены на решение задач приобщения к здоровому образу жизни, иметь социально-значимую и патриотическую тематику, посвящаться государственным праздникам, включать подвижные игры народов России.

Дни здоровья проводятся 1 раз в три месяца. В этот день проводятся физкультурно-оздоровительные мероприятия, прогулки, игры на свежем воздухе.

2.6.6. Содержание образовательной деятельности по физическому развитию детей в возрасте от 5 до 6 лет соответствует п. 22.6. ФОП ДО.

- обогащать двигательный опыт, создавать условия для оптимальной двигательной деятельности, развивая умения осознанно, технично, точно, активно выполнять упражнения основной гимнастики, осваивать спортивные упражнения, элементы спортивных игр, элементарные туристские навыки;
- развивать психофизические качества, координацию, мелкую моторику ориентировку в пространстве, равновесие, точность и меткость, воспитывать самоконтроль и самостоятельность, проявлять творчество при выполнении движений и в подвижных играх, соблюдать правила в подвижной игре, взаимодействовать в команде;
- воспитывать патриотические чувства и нравственно-волевые качества в подвижных и спортивных играх, формах активного отдыха;
- продолжать развивать интерес к физической культуре, формировать представления о разных видах спорта и достижениях российских спортсменов;
- укреплять здоровье ребёнка, формировать правильную осанку, укреплять опорно-двигательный аппарат, повышать иммунитет средствами физического

Педагог совершенствует двигательные умения и навыки, развивает психофизические качества, обогащает двигательный опыт детей разнообразными физическими упражнениями, поддерживает детскую инициативу. Закрепляет умение осуществлять самоконтроль и оценку качества выполнения упражнений другими детьми; создает условия для освоения элементов спортивных игр, использует игры-эстафеты; поощряет осознанное выполнение упражнений и соблюдение правил в подвижных играх; поддерживает предложенные детьми варианты их усложнения; поощряет проявление нравственно-волевых качеств, дружеских взаимоотношения со сверстниками.

Педагог уточняет, расширяет и закрепляет представления о здоровье и здоровом образе жизни, начинает формировать элементарные представления о разных формах активного отдыха, включая туризм, способствует формированию навыков безопасного поведения в двигательной деятельности. Организует для детей и родителей (законных представителей) туристские прогулки и экскурсии, физкультурные праздники и досуги с соответствующей тематикой.

1. Основная гимнастика (основные движения, общеразвивающие упражнения, ритмическая гимнастика и строевые упражнения).

Основные движения:

- *бросание, катание, ловля, метание*: прокатывание мяча по гимнастической скамейке, направляя его рукой (правой и левой); прокатывание обруча, бег за ним и ловля; прокатывание набивного мяча; передача мяча друг другу стоя и сидя, в разных построениях; перебрасывание мяча друг другу и ловля его разными способами стоя и сидя, в разных построениях; отбивание мяча об пол на месте 10 раз; ведение мяча 5-6 м; метание в цель одной и двумя руками снизу и из-за головы; метание вдаль предметов разной массы (мешочки, шишки, мячи и другие); перебрасывание мяча из одной руки в другую; подбрасывание и ловля мяча одной рукой 4-5 раз подряд; перебрасывание мяча через сетку, забрасывание его в баскетбольную корзину;

<p>воспитания;</p> <ul style="list-style-type: none"> ➤ расширять представления о здоровье и его ценности, факторах на него влияющих, оздоровительном воздействии физических упражнений, туризме как форме активного отдыха; ➤ воспитывать бережное и заботливое отношение к своему здоровью и здоровью окружающих, осознанно соблюдать правила здорового образа жизни и безопасности в двигательной деятельности и во время туристских прогулок и экскурсий. 	<ul style="list-style-type: none"> ➤ <i>ползание, лазанье</i>: ползание на четвереньках, разными способами (с опорой на ладони и колени, на ступни и ладони, предплечья и колени), ползание на четвереньках по прямой, толкая головой мяч (3-4 м), «змейкой» между кеглями; переползание через несколько предметов подряд, под дугами, в туннеле; ползание на животе; ползание по скамейке с опорой на предплечья и колени; ползание на четвереньках по скамейке назад; проползание под скамейкой; лазанье по гимнастической стенке чередующимся шагом; ➤ <i>ходьба</i>: ходьба обычным шагом, на носках, на пятках, с высоким подниманием колен, приставным шагом в сторону (направо и налево), в полуприседе, мелким и широким шагом, перекатом с пятки на носок, гимнастическим шагом, с закрытыми глазами 3-4 м; ходьба «змейкой» без ориентиров; в колонне по одному и по два вдоль границ зала, обозначая повороты; ➤ <i>бег</i>: бег в колонне по одному, «змейкой», с перестроением на ходу в пары, звенья, со сменой ведущих; бег с пролезанием в обруч; с ловлей и увертыванием; высоко поднимая колени; между расставленными предметами; группами, догоняя убегающих, и убегая от ловящих; в заданном темпе, обегая предметы; мелким и широким шагом; непрерывный бег 1,5-2 мин; медленный бег 250-300 м; быстрый бег 10 м 2-3-4 раза; челночный бег 2x10 м, 3x10 м; пробегание на скорость 20 м; бег под вращающейся скакалкой; ➤ <i>прыжки</i>: подпрыгивание на месте одна нога вперед-другая назад, ноги скрестно-ноги врозь; на одной ноге; подпрыгивание с хлопками перед собой, над головой, за спиной; подпрыгивание с ноги на ногу, продвигаясь вперед через начерченные линии, из кружка в кружок; перепрыгивание с места предметы высотой 30 см; спрыгивание с высоты в обозначенное место; подпрыгивание на месте 30-40 раз подряд 2 раза; подпрыгивание на одной ноге 10-15 раз; прыжки на двух ногах с продвижением вперед на 3-4 м; на одной ноге (правой и левой) 2-2,5 м; перепрыгивание боком невысокие препятствия (шнур, канат, кубик); впрыгивание на возвышение 20 см двумя ногами; прыжки в длину с места; в высоту с разбега; в длину с разбега; ➤ <i>прыжки со скакалкой</i>: перешагивание и прыжки через неподвижную скакалку (высота 3-5 см); перепрыгивание через скакалку с одной ноги на другую с места, шагом и бегом; прыжки через скакалку на двух ногах, через
---	---

вращающуюся скакалку;

- *упражнения в равновесии*: ходьба по шнуру прямо и зигзагообразно, приставляя пятку одной ноги к носку другой; стойка на гимнастической скамье на одной ноге; поднимание на носки и опускание на всю стопу, стоя на скамье; пробегание по скамье; ходьба навстречу и расхождение вдвоем на лежащей на полу доске; ходьба по узкой рейке гимнастической скамейки (с поддержкой); приседание после бега на носках, руки в стороны; кружение парами, держась за руки; «ласточка».

Педагог продолжает обучать разнообразным физическим упражнениям, которые дети самостоятельно и творчески используют в игровой и повседневной деятельности.

Общеразвивающие упражнения:

- *упражнения для кистей рук, развития и укрепления мышц рук и плечевого пояса*: поднимание рук вперед, в стороны, вверх, через стороны вверх (одновременно, поочередно, последовательно); махи руками вперед-назад с хлопком впереди и сзади себя; переключивание предмета из одной руки в другую впереди и сзади себя; поднимание рук со сцепленными в замок пальцами (кисти повернуть тыльной стороной внутрь); сжимание и разжимание кистей;
- *упражнения для развития и укрепления мышц спины и гибкости позвоночника*: поднимание рук вверх и опускание вниз, стоя у стены, касаясь её затылком, лопатками и ягодицами или лежа на спине; наклоны вперед, касаясь ладонями пола, наклоны вправо и влево; поднимание ног, сгибание и разгибание и скрещивание их из исходного положения лежа на спине;
- *упражнения для развития и укрепления мышц ног и брюшного пресса*: приседание, обхватывая колени руками; махи ногами; поочередное поднимание и опускание ног из положения лежа на спине, руки в упоре; захватывание предметов ступнями и пальцами ног и переключивание их с места на место.

Педагог поддерживает стремление детей выполнять упражнения с разнообразными предметами (гимнастической палкой, обручем, мячом, скакалкой и другими). Подбирает упражнения из разнообразных исходных

положений: сидя, лежа на спине, боку, животе, стоя на коленях, на четвереньках, с разным положением рук и ног (стоя ноги вместе, врозь; руки вниз, на пояс, перед грудью, за спиной). Педагог поддерживает инициативу, самостоятельность и поощряет комбинирование и придумывание детьми новых общеразвивающих упражнений.

Разученные упражнения включаются в комплексы утренней гимнастики и другие формы физкультурно-оздоровительной работы.

➤ *Ритмическая гимнастика:*

музыкально-ритмические упражнения и комплексы общеразвивающих упражнений (ритмической гимнастики) педагог включает в содержание физкультурных занятий, некоторые из упражнений в физкультминутки, утреннюю гимнастику, различные формы активного отдыха и подвижные игры. Рекомендуемые упражнения: ходьба и бег в соответствии с общим характером музыки, в разном темпе, на высоких полупальцах, на носках, пружинящим, топающим шагом, «с каблука», вперед и назад (спиной), с высоким подниманием колена (высокий шаг) с ускорением и замедлением темпа легкий ритмичный бег на носках, различные виды галопа (прямой галоп, боковой галоп, кружение); подскоки на месте и с продвижением вперед, вокруг себя, в сочетании с хлопками и бегом, кружение по одному и в парах, комбинации из двух-трех освоенных движений.

➤ *Строевые упражнения:*

педагог продолжает обучение детей строевым упражнениям: построение по росту, поддерживая равенство в колонне, шеренге; построение в колонну по одному, в шеренгу, в круг; перестроение в колонну по три, в две шеренги на месте и при передвижении; размыкание в колонне на вытянутые вперед руки, в шеренге на вытянутые руки в стороны; повороты налево, направо, кругом переступанием и прыжком; ходьба «змейкой», расхождение из колонны по одному в разные стороны с последующим слиянием в пары.

2. Подвижные игры: педагог продолжает закреплять и совершенствовать основные движения детей в сюжетных и несюжетных подвижных играх, в играх с элементами соревнования, играх-эстафетах, оценивает качество движений и поощряет соблюдение правил, помогает быстро ориентироваться в

пространстве, наращивать и удерживать скорость, проявлять находчивость, целеустремленность.

Педагог обучает взаимодействию детей в команде, поощряет оказание помощи и взаимовыручки, инициативы при организации игр с небольшой группой сверстников, младшими детьми; воспитывает и поддерживает проявление нравственно-волевых качеств, самостоятельности и сплоченности, чувства ответственности за успехи команды, стремление к победе, стремление к преодолению трудностей; развивает творческие способности, поддерживает инициативу детей в играх (выбор игр, придумывание новых вариантов, комбинирование движений). Способствует формированию духовно-нравственных качеств, основ патриотизма и гражданской идентичности в подвижных играх.

3. Спортивные игры: педагог обучает детей элементам спортивных игр, которые проводятся в спортивном зале или на спортивной площадке в зависимости от имеющихся условий и оборудования, а также региональных и климатических особенностей.

- *Городки:* бросание биты сбоку, выбивание городка с кона (5-6 м) и полукона (2-3 м); знание 3-4 фигур.
- *Элементы баскетбола:* перебрасывание мяча друг другу от груди; ведение мяча правой и левой рукой; забрасывание мяча в корзину двумя руками от груди; игра по упрощенным правилам.
- *Бадминтон:* отбивание волана ракеткой в заданном направлении; игра с педагогом.
- *Элементы футбола:* отбивание мяча правой и левой ногой в заданном направлении; ведение мяча ногой между и вокруг предметов; отбивание мяча о стенку; передача мяча ногой друг другу (3-5 м); игра по упрощенным правилам.

4. Спортивные упражнения: педагог обучает детей спортивным упражнениям на прогулке или во время физкультурных занятий на свежем воздухе в зависимости от условий: наличия оборудования и климатических условий региона.

- *Катание на санках:* по прямой, со скоростью, с горки, подъем с санками в гору,

с торможением при спуске с горки.

- *Ходьба на лыжах:* по лыжне (на расстояние до 500 м); скользящим шагом; повороты на месте (направо и налево) с переступанием; подъем на склон прямо «ступаящим шагом», «полуёлочкой» (прямо и наискось), соблюдая правила безопасного передвижения.
- *Катание на двухколесном велосипеде, самокате:* по прямой, по кругу, с разворотом, с разной скоростью; с поворотами направо и налево, соблюдая правила безопасного передвижения.
- *Плавание:* с движениями прямыми ногами вверх и вниз, сидя на бортике и лежа в воде, держась за опору; ходьба по дну вперед и назад, приседая, погружаясь в воду до подбородка, до глаз, опуская лицо в воду, приседание под водой, доставая предметы, идя за предметами по прямой в спокойном темпе и на скорость; скольжение на груди, плавание произвольным способом.

5. Формирование основ здорового образа жизни: педагог продолжает уточнять и расширять представления детей о факторах, положительно влияющих на здоровье (правильное питание, выбор полезных продуктов, занятия физкультурой, прогулки на свежем воздухе). Формировать представления о разных видах спорта (футбол, хоккей, баскетбол, бадминтон, плавание, фигурное катание, художественная и спортивная гимнастика, лыжный спорт и другие) и выдающихся достижениях российских спортсменов, роли физкультуры и спорта для укрепления здоровья. Уточняет и расширяет представления о правилах безопасного поведения в двигательной деятельности (при активном беге, прыжках, взаимодействии с партнером, в играх и упражнениях с мячом, гимнастической палкой, скакалкой, обручем, предметами, пользовании спортивным инвентарем и оборудованием) и учит их соблюдать в ходе туристских прогулок. Продолжает воспитывать заботливое отношение к здоровью своему и окружающих (соблюдать чистоту и правила гигиены, правильно питаться, выполнять профилактические упражнения для сохранения и укрепления здоровья).

6. Активный отдых.

- *Физкультурные праздники и досуги:* педагоги организуют праздники (2 раза в год, продолжительностью не более 1,5 часов). Содержание праздников

	<p>составляют ранее освоенные движения, в том числе, спортивные и гимнастические упражнения, подвижные и спортивные игры.</p> <p>Досуг организуется 1-2 раза в месяц во второй половине дня преимущественно на свежем воздухе, продолжительностью 30-40 минут. Содержание составляют: подвижные игры, игры-эстафеты, музыкально-ритмические упражнения, творческие задания.</p> <p>Досуги и праздники могут быть направлены на решение задач приобщения к здоровому образу жизни, иметь социально-значимую и патриотическую тематику, посвящаться государственным праздникам, олимпиаде и другим спортивным событиям, включать подвижные игры народов России.</p> <ul style="list-style-type: none"> ➤ <i>Дни здоровья:</i> педагог проводит 1 раз в квартал. В этот день проводятся оздоровительные мероприятия и туристские прогулки. ➤ <i>Туристские прогулки и экскурсии.</i> Педагог организует для детей непродолжительные пешие прогулки и экскурсии с постепенно удлиняющимися переходами - на стадион, в парк, на берег моря и другое. Время перехода в одну сторону составляет 30-40 минут, общая продолжительность не более 1,5-2 часов. Время непрерывного движения 20 минут, с перерывом между переходами не менее 10 минут. Педагог формирует представления о туризме как виде активного отдыха и способе ознакомления с природой и культурой родного края; оказывает помощь в подборе снаряжения (необходимых вещей и одежды) для туристской прогулки, организует наблюдение за природой, обучает ориентироваться на местности, соблюдать правила гигиены и безопасного поведения, осторожность в преодолении препятствий; организует с детьми разнообразные подвижные игры во время остановки.
--	--

2.6.7. Содержание образовательной деятельности по физическому развитию детей в возрасте от 6 до 7 лет соответствует п. 22.7. ФОП ДО.

<ul style="list-style-type: none"> ➤ обогащать двигательный опыт детей с помощью упражнений основной гимнастики, развивать умения технично, 	<p>Педагог создает условия для дальнейшего совершенствования основных движений, развития психофизических качеств и способностей, закрепления общеразвивающих, музыкально-ритмических упражнений и их комбинаций,</p>
--	--

точно, осознанно, рационально и выразительно выполнять физические упражнения, осваивать туристские навыки;

- развивать психофизические качества, точность, меткость, глазомер, мелкую моторику, ориентировку в пространстве; самоконтроль, самостоятельность, творчество;
- поощрять соблюдение правил в подвижной игре, проявление инициативы и самостоятельности при её организации, партнерское взаимодействие в команде;
- воспитывать патриотизм, нравственно-волевые качества и гражданскую идентичность в двигательной деятельности и различных формах активного отдыха;
- формировать осознанную потребность в двигательной деятельности, поддерживать интерес к физической культуре и спортивным достижениям России, расширять представления о разных видах спорта;
- сохранять и укреплять здоровье детей средствами физического воспитания, расширять и уточнять представления о здоровье, факторах на него влияющих, средствах его укрепления, туризме, как форме активного отдыха, физической культуре и спорте, спортивных событиях и достижениях, правилах безопасного

спортивных упражнений, освоения элементов спортивных игр, игр-эстафет. Поощряет стремление выполнять упражнения технично, рационально, экономно, выразительно, в соответствии с разнообразным характером музыки, ритмом, темпом, амплитудой.

В процессе организации разных форм физкультурно-оздоровительной работы педагог обучает детей следовать инструкции, слышать и выполнять указания, соблюдать дисциплину, осуществлять самоконтроль и давать оценку качества выполнения упражнений.

Поддерживает стремление творчески использовать двигательный опыт в самостоятельной деятельности и на занятиях гимнастикой, самостоятельно организовывать и придумывать подвижные игры, общеразвивающие упражнения, комбинировать их элементы, импровизировать.

Педагог продолжает приобщать детей к здоровому образу жизни: расширяет и уточняет представления о факторах, влияющих на здоровье, способах его сохранения и укрепления, оздоровительных мероприятиях, поддерживает интерес к физической культуре, спорту и туризму, активному отдыху, воспитывает полезные привычки, осознанное, заботливое, бережное отношение к своему здоровью и здоровью окружающих.

1. Основная гимнастика (основные движения, общеразвивающие упражнения, ритмическая гимнастика и строевые упражнения).

Основные движения:

- *бросание, катание, ловля, метание:* бросание мяча вверх, о землю и ловля его двумя руками не менее 20 раз подряд, одной рукой не менее 10 раз; передача и перебрасывание мяча друг другу сидя по-турецки, лежа на животе и на спине, в ходьбе; прокатывание и перебрасывание друг другу набивных мячей; перебрасывание мяча друг другу снизу, от груди, сверху двумя руками; одной рукой от плеча; передача мяча с отскоком от пола из одной руки в другую; метание в цель из положения стоя на коленях и сидя; метание вдаль, метание в движущуюся цель; забрасывание мяча в баскетбольную корзину; катание мяча правой и левой ногой по прямой, в цель, между предметами, друг другу; ведение мяча, продвигаясь между предметами, по кругу; ведение мяча с выполнением заданий (поворотом, передачей другому).

поведения в двигательной деятельности и при проведении туристских прогулок и экскурсий;

- воспитывать бережное, заботливое отношение к здоровью и человеческой жизни, развивать стремление к сохранению своего здоровья и здоровья окружающих людей, оказывать помощь и поддержку другим людям.

- *ползание, лазанье*: ползание на четвереньках по гимнастической скамейке вперед и назад; на животе и на спине, отталкиваясь руками и ногами; влезание на гимнастическую стенку до верха и спуск с нее чередующимся шагом одноименным и разноименным способом; перелезание с пролета на пролет по диагонали; пролезание в обруч разными способами; лазанье по веревочной лестнице; выполнение упражнений на канате (захват каната ступнями ног, выпрямление ног с одновременным сгибанием рук, перехватывание каната руками); влезание по канату на доступную высоту;
- *ходьба*: ходьба обычная, гимнастическим шагом, скрестным шагом, спиной вперед; выпадами, с закрытыми глазами, приставными шагами назад; в приседе, с различными движениями рук, в различных построениях;
- *бег*: бег в колонне по одному, врассыпную, парами, тройками, четверками; с остановкой по сигналу, в сочетании с прыжками (с линии на линию, из кружка в кружок); высоко поднимая колени, стараясь коснуться коленями ладоней согнутых в локтях рук; с захлестыванием голени назад; выбрасывая прямые ноги вперед; бег 10 м с наименьшим числом шагов; медленный бег до 2-3 минут; быстрый бег 20 м 2-3 раза с перерывами; челночный бег 3x10 м; бег наперегонки; бег из разных исходных положений (лежа на животе, ногами по направлению к движению, сидя по-турецки, лежа на спине, головой к направлению бега); бег со скакалкой, бег по пересеченной местности;
- *прыжки*: подпрыгивания на двух ногах 30 раз в чередовании с ходьбой, на месте и с поворотом кругом; смещая ноги вправо-влево-вперед-назад, с движениями рук; впрыгивание на предметы высотой 30 см с разбега 3 шага; подпрыгивания вверх из глубокого приседа; прыжки на одной ноге, другой толкая перед собой камешек; прыжки в длину и в высоту с места и с разбега на соревнование;
- *прыжки с короткой скакалкой*: прыжки на двух ногах с промежуточными прыжками и без них; прыжки с ноги на ногу; бег со скакалкой; прыжки через обруч, вращая его как скакалку; прыжки через длинную скакалку: пробегание под вращающейся скакалкой, прыжки через вращающуюся скакалку с места; вбегание под вращающуюся скакалку - прыжок - выбегание; пробегание под вращающейся скакалкой парами.

- *упражнения в равновесии*: подпрыгивание на одной ноге, продвигаясь вперед, другой ногой катя перед собой набивной мяч; стойка на носках; стойка на одной ноге, закрыв по сигналу глаза; ходьба по гимнастической скамейке, с перешагиванием посередине палки, пролезанием в обруч, приседанием и поворотом кругом; ходьба по гимнастической скамейке, приседая на одной ноге, другую пронося прямой вперед сбоку скамейки; ходьба по узкой рейке гимнастической скамейки прямо и боком; ходьба по гимнастической скамейке, на каждый шаг высоко поднимая прямую ногу и делая под ней хлопок; прыжки на одной ноге вперед, удерживая на колени другой ноги мешочек с песком; ходьба по шнуру, опираясь на стопы и ладони; кружение с закрытыми глазами, остановкой и сохранением заданной позы; после бега, прыжков, кружения остановка и выполнение «ласточки».

Педагог способствует совершенствованию двигательных навыков детей, создает условия для поддержания инициативы и развития творчества, выполнения упражнений в различных условиях и комбинациях, использования двигательного опыта в игровой деятельности и повседневной жизни.

Общеразвивающие упражнения:

- *упражнения для кистей рук, развития и укрепления мышц рук и плечевого пояса*: поднимание и опускание рук (одновременное, поочередное и последовательное) вперед, в сторону, вверх, сгибание и разгибание рук; сжимание пальцев в кулак и разжимание; махи и рывки руками; круговые движения вперед и назад; упражнения пальчиковой гимнастики;
- *упражнения для развития и укрепления мышц спины и гибкости позвоночника*: повороты корпуса вправо и влево из разных исходных положений, наклоны вперед, вправо, влево из положения стоя и сидя; поочередное поднимание и опускание ног лежа на спине;
- *упражнения для развития и укрепления мышц ног и брюшного пресса*: сгибание и разгибание ног, махи ногами из положения стоя, держась за опору, лежа на боку, сидя, стоя на четвереньках; выпады вперед и в сторону; приседания у стены (затылок, лопатки, ягодицы и пятки касаются стены); подошвенное и тыльное сгибание и разгибание стоп; захватывание предметов ступнями и пальцами ног, перекаладывание их с места на место.

Педагог проводит с детьми разнообразные упражнения с акцентом на качестве выполнения движений, в том числе, в парах, с предметами и без них, из разных исходных положений, в разном темпе, с разным мышечным напряжением и амплитудой, с музыкальным сопровождением. Предлагает упражнения с разноименными движениями рук и ног, на ориентировку в пространстве, с усложнением исходных положений и техники выполнения (вращать обруч одной рукой вокруг вертикальной оси, на предплечье и кистях рук, перед собой и сбоку и другое). Педагог поддерживает и поощряет инициативу, самостоятельность и творчество детей (придумать новое упражнение или комбинацию из знакомых движений). Разученные упражнения включаются в комплексы утренней гимнастики, физкультминутки и другие формы физкультурно-оздоровительной работы.

➤ *Ритмическая гимнастика:*

музыкально-ритмические упражнения и комплексы общеразвивающих упражнений (ритмической гимнастики) педагог включает в содержание физкультурных занятий, в физкультминутки, утреннюю гимнастику, различные формы активного отдыха и подвижные игры. Могут быть использованы следующие упражнения, разученные на музыкальных занятиях: танцевальный шаг польки, переменный шаг, шаг с притопом, с хлопками, поочередное выбрасывание ног вперед в прыжке, на носок, приставной шаг с приседанием и без, с продвижением вперед, назад а сторону, кружение, подскоки, приседание с выставлением ноги вперед, в сторону на носок и на пятку, комбинации из двух-трех движений в сочетании с хлопками, с притопом, движениями рук, в сторону в такт и ритм музыки.

➤ *Строевые упражнения:*

педагог совершенствует навыки детей в построении, перестроении, передвижении строем: быстрое и самостоятельное построение в колонну по одному и по два, в круг, в шеренгу; равнение в колонне, шеренге; перестроение из одной колонны в колонну по двое, по трое, по четыре на ходу, из одного круга в несколько (2-3); расчет на первый - второй и перестроение из одной шеренги в две; размыкание и смыкание приставным шагом; повороты направо, налево, кругом; повороты во время ходьбы на углах площадки.

2. Подвижные игры: педагог продолжает знакомить детей подвижным играм, поощряет использование детьми в самостоятельной деятельности разнообразных по содержанию подвижных игр (в том числе, игр с элементами соревнования, игр-эстафет), способствующих развитию психофизических и личностных качеств, координации движений, умению ориентироваться в пространстве.

Педагог поддерживает стремление детей самостоятельно организовывать знакомые подвижные игры со сверстниками, справедливо оценивать свои результаты и результаты товарищей; побуждает проявлять смелость, находчивость, волевые качества, честность, целеустремленность. Поощряет творчество детей, желание детей придумывать варианты игр, комбинировать движения, импровизировать. Продолжает воспитывать сплоченность, взаимопомощь, чувство ответственности за успехи и достижения команды, стремление вносить свой вклад в победу команды, преодолевать трудности. Способствует формированию духовнонравственных качеств, основ патриотизма и гражданской идентичности.

3. Спортивные игры: педагог обучает детей элементам спортивных игр, которые проводятся в спортивном зале или на площадке в зависимости от имеющихся условий и оборудования, а также региональных и климатических особенностей.

- *Городки:* бросание биты сбоку, от плеча, занимая правильное исходное положение; знание 4-5 фигур, выбивание городков с полукона и кона при наименьшем количестве бросков бит.
- *Элементы баскетбола:* передача мяча друг другу (двумя руками от груди, одной рукой от плеча); перебрасывание мяча друг другу двумя руками от груди, стоя напротив друг друга и в движении; ловля летящего мяча на разной высоте (на уровне груди, над головой, сбоку, снизу, у пола и тому подобное) и с разных сторон; забрасывание мяча в корзину двумя руками из-за головы, от плеча; ведение мяча одной рукой, передавая его из одной руки в другую, передвигаясь в разных направлениях, останавливаясь и снова передвигаясь по сигналу.
- *Элементы футбола:* передача мяча друг другу, отбивая его правой и левой ногой, стоя на месте; ведение мяч «змейкой» между расставленными

предметами, попадание в предметы, забивание мяча в ворота, игра по упрощенным правилам.

- *Элементы хоккея:* (без коньков - на снегу, на траве): ведение шайбы клюшкой, не отрывая её от шайбы; прокатывание шайбы клюшкой друг другу, задерживание шайбы клюшкой; ведение шайбы клюшкой вокруг предметов и между ними; забрасывание шайбы в ворота, держа клюшку двумя руками (справа и слева); попадание шайбой в ворота, ударяя по ней с места и после ведения.
- *Бадминтон:* перебрасывание волана ракеткой на сторону партнера без сетки, через сетку, правильно удерживая ракетку.
- *Элементы настольного тенниса:* подготовительные упражнения с ракеткой и мячом (подбрасывать и ловить мяч одной рукой, ракеткой с ударом о пол, о стену); подача мяча через сетку после его отскока от стола.

4. Спортивные упражнения: педагог продолжает обучать детей спортивным упражнениям на прогулке или во время физкультурных занятий на свежем воздухе в зависимости от имеющихся условий, а также региональных и климатических особенностей.

- *Катание на санках:* игровые задания и соревнования в катании на санях на скорость.
- *Ходьба на лыжах:* скользящим шагом по лыжне, заложив руки за спину 500-600 метров в медленном темпе в зависимости от погодных условий; попеременным двухшажным ходом (с палками); повороты переступанием в движении; поднятие на горку «лесенкой», «ёлочкой».
- *Катание на коньках:* удержание равновесия и принятие исходного положения на коньках (на снегу, на льду); приседания из исходного положения; скольжение на двух ногах с разбега; повороты направо и налево во время скольжения, торможения; скольжение на правой и левой ноге, попеременно отталкиваясь.
- *Катание на двухколесном велосипеде, самокате:* по прямой, по кругу, змейкой, объезжая препятствие, на скорость.
- *Плавание:* погружение в воду с головой с открытыми глазами, скольжение на груди и спине, двигая ногами (вверх - вниз); проплывание в воротца, с

надувной игрушкой или кругом в руках и без; произвольным стилем (от 10-15 м); упражнения комплексов гидроаэробики в воде у бортика и без опоры.

5. Формирование основ здорового образа жизни: педагог расширяет, уточняет и закрепляет представления о факторах, положительно влияющих на здоровье, роли физической культуры и спорта в укреплении здоровья; разных видах спорта (санный спорт, борьба, теннис, синхронное плавание и другие), спортивных событиях и достижениях отечественных спортсменов. Дает доступные по возрасту представления о профилактике и охране здоровья, правилах безопасного поведения в двигательной деятельности (при активном беге, прыжках, играх-эстафетах, взаимодействии с партнером, в играх и упражнениях с мячом, гимнастической палкой, скакалкой, обручем, предметами, пользовании спортивным инвентарем, оборудованием), во время туристских прогулок и экскурсий. Приучает детей следить за своей осанкой, формирует представление о том, как оказывать элементарную первую помощь, оценивать свое самочувствие; воспитывает чувство сострадания к людям с особенностями здоровья, поддерживает стремление детей заботиться о своем здоровье и самочувствии других людей.

6. Активный отдых.

➤ *Физкультурные праздники и досуги:* педагоги организуют праздники (2 раза в год, продолжительностью не более 1,5 часов). Содержание праздников предусматривают сезонные спортивные упражнения, элементы соревнования, с включением игр-эстафет, спортивных игр, на базе ранее освоенных физических упражнений.

Досуг организуется 1 -2 раза в месяц во второй половине дня преимущественно на свежем воздухе, продолжительностью 40-45 минут. Содержание досуга включает: подвижные игры, в том числе, игры народов России, игры-эстафеты, музыкально-ритмические упражнения, импровизацию, танцевальные упражнения, творческие задания.

Досуги и праздники направлены на решение задач приобщения к здоровому образу жизни, должны иметь социально-значимую и патриотическую тематику, посвящаться государственным праздникам, ярким спортивным событиям и достижениям выдающихся спортсменов.

➤ *Дни здоровья:* проводятся 1 раз в квартал. В этот день педагог организует оздоровительные мероприятия, в том числе физкультурные досуги, и туристские прогулки.

➤ *Туристские прогулки и экскурсии* организуются при наличии возможностей дополнительного сопровождения и организации санитарных стоянок.

Педагог организует пешеходные прогулки. Время перехода в одну сторону составляет 35-40 минут, общая продолжительность не более 2-2,5 часов. Время непрерывного движения 20-30 минут, с перерывом между переходами не менее 10 минут. В ходе туристской прогулки с детьми проводятся подвижные игры и соревнования, наблюдения за природой родного края, ознакомление с памятниками истории, боевой и трудовой славы, трудом людей разных профессий.

Для организации детского туризма педагог формирует представления о туризме, как форме активного отдыха, туристских маршрутах, видах туризма, правилах безопасности и ориентировки на местности: правильно по погоде одеваться для прогулки, знать содержимое походной аптечки, укладывать рюкзак весом от 500 гр. до 1 кг (более тяжелые вещи класть на дно, скручивать валиком и аккуратно укладывать запасные вещи и коврик, продукты, мелкие вещи, игрушки, регулировать лямки); преодолевать несложные препятствия на пути, наблюдать за природой и фиксировать результаты наблюдений, ориентироваться на местности, оказывать помощь товарищу, осуществлять страховку при преодолении препятствий, соблюдать правила гигиены и безопасного поведения во время туристской прогулки.

2.6.8. Решение совокупных задач воспитания в рамках образовательной области «Физическое развитие» направлено на приобщение детей к ценностям «Жизнь», «Здоровье»

- воспитание осознанного отношения к жизни как основоположной ценности и здоровью как совокупности физического, духовного и социального благополучия человека;
- формирование у ребёнка возрастосообразных представлений и знаний в области физической культуры, здоровья и безопасного образа жизни;
- становление эмоционально-ценностного отношения к здоровому образу жизни, физическим упражнениям, подвижным играм, закаливанию организма, гигиеническим нормам и правилам;

- воспитание активности, самостоятельности, самоуважения, коммуникабельности, уверенности и других личностных качеств;
- приобщение детей к ценностям, нормам и знаниям физической культуры в целях их физического развития и саморазвития;
- формирование у ребёнка основных гигиенических навыков, представлений о здоровом образе жизни.

2.6.9. Инструментарий (УМК) для инвариантной и вариативной части по решению задач по «Физическому развитию» для всех возрастных групп обучающихся

- Физическое развитие детей: методические материалы к комплексной образовательной программе для детей раннего возраста «Первые шаги», /С.Ю. Мещерякова, Л.Н. Галигузова – М: «Русское слово», 2019
- Анисимова М.С., Хабарова Т.В. Двигательная деятельность детей 3-5 лет. - СПб: «ДЕТСТВО-ПРЕСС», 2017
- Анисимова М.С., Хабарова Т.В. Двигательная деятельность детей 5-7 лет. – СПб: «ДЕТСТВО-ПРЕСС», 2017.
- Власенко Н.Э. Фитбол-гимнастика в физическом воспитании детей дошкольного возраста (теория, методика, практика). ФГОС. - СПб: «ДЕТСТВО-ПРЕСС», 2015.
- Грядкина Т.С. Образовательная область «Физическое развитие». Как работать по программе «Детство»: Учебно-методическое пособие – СПб: «ДЕТСТВО – ПРЕСС», 2016
- Гуменюк Е. И., Слисенко Н. А. Недели здоровья в детском саду-СПб: «ДЕТСТВО-ПРЕСС», 2013
- Железнова Е.Р. Оздоровительная гимнастика и подвижные игры для старших дошкольников – СПб: «ДЕТСТВО-ПРЕСС», 2013
- Железнова Е.Р. Развивающая гимнастика с предметами и подвижные игры для старших дошкольников - СПб: «ДЕТСТВО-ПРЕСС», 2017.
- Картушина М.Ю. Зеленый огонек здоровья. Методическое пособие для педагогов ДОУ. – СПб: «ДЕТСТВО-ПРЕСС», 2005.
- Кириллова Ю.А. Картотека подвижных игр в спортивном зале и на прогулке для детей с ТНР с 5 до 6 лет. ФГОС. – СПб: «ДЕТСТВО-ПРЕСС», 2017.
- Мелехина Н. А., Колмыкова Л.А., Нетрадиционные подходы к физическому воспитанию детей в ДОУ - СПб: «ДЕТСТВО-ПРЕСС», 2012г.
- Мосягина Л.И. Целостная система физкультурно-оздоровительной работы с детьми раннего и младшего дошкольного возраста - СПб: «ДЕТСТВО-ПРЕСС», 2013г.
- Мулаева Н.Б. Конспекты-сценарии занятий по физической культуре для дошкольников: учебно методическое пособие. - СПб: «ДЕТСТВО-ПРЕСС», 2005.
- Нечитайлова А.А., Полунина Н.С., Архипова М.А. Фитнес для дошкольников. – СПб: «ДЕТСТВО-ПРЕСС», 2017.
- Николаева Н.И. Школа мяча: Учебно-методическое пособие для педагогов и специалистов дошкольных образовательных учреждений - СПб: «ДЕТСТВО-ПРЕСС», 2012.

- Николаева Е.И. Здоровьесбережение и здоровьесформирование в условиях детского сада. Методическое пособие. ФГОС. - СПб: «ДЕТСТВО-ПРЕСС», 2015.
- Нищева Н.В. Подвижные и дидактические игры на прогулке. – СПб: «ДЕТСТВО-ПРЕСС», 2011
- Сайкина Е.Г., Кузьмина С.В. Фитбол-аэробика для дошкольников «Танцы на мячах». СПб: «ДЕТСТВО-ПРЕСС», 2016.
- Силантьева С.В. Игры и упражнения для свободной двигательной деятельности детей дошкольного возраста-СПб: ООО «ДЕТСТВО-ПРЕСС», 2013.
- Соколова Л.А. Комплексы сюжетных утренних гимнастик для дошкольников. - СПб: «ДЕТСТВО-ПРЕСС», 2017.
- Фалева А.С. Самомассаж с использованием природного материала. - СПб: «ИЗДАТЕЛЬСТВО «ДЕТСТВО-ПРЕСС», 2017.
- Филиппова С.О. Мир движений мальчиков и девочек: Методическое пособие для руководителей физического воспитания дошкольных учреждений - СПб: «ДЕТСТВО-ПРЕСС», 2001.
- Харченко Т.Е. Физкультурные праздники в детском саду - СПб: «ДЕТСТВО-ПРЕСС», 2009.
- Харченко Т.Е. Организация двигательной деятельности детей в детском саду - СПб: ООО «ДЕТСТВО-ПРЕСС», 2010.
- Харченко Т.Е. Бодрящая гимнастика для дошкольников – СПб: «ДЕТСТВО-ПРЕСС», 2015.
- Чеменева А.А., Ушакова-Славолюбова О.А. Коммукативно- ориентированная предметная среда физкультурного образования - СПб: «ДЕТСТВО-ПРЕСС», 2013
- Юматова Д.Б. Культура здоровья дошкольника. Цикл игр-путешествий. - СПб: «ДЕТСТВО- ПРЕСС», 2017.

2.7. ВАРИАТИВНЫЕ ФОРМЫ, СПОСОБЫ, МЕТОДЫ И СРЕДСТВА РЕАЛИЗАЦИИ ПРОГРАММЫ С УЧЕТОМ ВОЗРАСТНЫХ И ИНДИВИДУАЛЬНЫХ ОСОБЕННОСТЕЙ ВОСПИТАННИКОВ.

Формы, способы, методы и средства реализации Программы образования определены в соответствии с задачами воспитания и обучения, возрастными и индивидуальными особенностями детей, спецификой их образовательных потребностей и интересов. Существенное значение имеют сформировавшиеся у педагога практики воспитания и обучения детей, оценка результативности форм, методов, средств образовательной деятельности применительно к конкретной возрастной группе детей.

Образовательные технологии

Организационные технологии

Дистанционные образовательные технологии индивидуального сопровождения семей	Технологии совместного (интегративного / инклюзивного) образования
Технология деятельностного подхода	Техника универсального дизайна
Технологии индивидуального сопровождения детей с ОВЗ в условиях вариативности моделей совместного образования	
Технологии альтернативной дополнительной коммуникации для формирования единого коммуникационного пространства для детей с вербальной и невербальной речью	
Технологии развивающего обучения	
Игровые технологии	
Технологии исследовательской деятельности	
Здоровьесозидающие и здоровьесберегающие технологии	

Формы реализации Программы образования в соответствии с видом детской деятельности и возрастными особенностями детей

Возрастная группа	Содержание детской деятельности
В младенческом возрасте (2 месяца - 1 год)	<ul style="list-style-type: none"> ➤ непосредственное эмоциональное общение со взрослым; ➤ двигательная деятельность (пространственно-предметные перемещения, хватание, ползание, ходьба, тактильно-двигательные игры); ➤ предметно-манипулятивная деятельность (орудийные и соотносящие действия с предметами); ➤ речевая (слушание и понимание речи взрослого, гуление, лепет и первые слова); элементарная музыкальная деятельность (слушание музыки, танцевальные движения на основе подражания, музыкальные игры).
В раннем возрасте (1 год - 3 года)	<ul style="list-style-type: none"> ➤ предметная деятельность (орудийно-предметные действия – ест ложкой, пьет из кружки и др.); ➤ экспериментирование с материалами и веществами (песок, вода, тесто и др.); ➤ ситуативно-деловое общение со взрослым и эмоционально-практическое

	<p>со сверстниками под руководством взрослого;</p> <ul style="list-style-type: none"> ➤ двигательная деятельность (основные движения, общеразвивающие упражнения, простые подвижные игры); ➤ игровая деятельность (отобразительная, сюжетно-отобразительная, игры с дидактическими игрушками); ➤ речевая (понимание речи взрослого, слушание и понимание стихов, активная речь); изобразительная деятельность (рисование, лепка) и конструирование из мелкого и крупного строительного материала; ➤ самообслуживание и элементарные трудовые действия (убирает игрушки, подметает веником, поливает цветы из лейки и др.); ➤ музыкальная деятельность (слушание музыки и исполнительство, музыкально-ритмические движения).
<p>В дошкольном возрасте (3 года - 8 лет)</p>	<ul style="list-style-type: none"> ➤ игровая деятельность (сюжетно-ролевая, театрализованная, режиссерская, строительно-конструктивная, дидактическая, подвижная и др.); ➤ общение со взрослым (ситуативно-деловое, внеситуативно-познавательное, внеситуативно-личностное) и сверстниками (ситуативно-деловое, внеситуативно-деловое); ➤ речевая деятельность (слушание речи взрослого и сверстников, активная диалогическая и монологическая речь); ➤ познавательно-исследовательская деятельность и экспериментирование; ➤ изобразительная деятельность (рисование, лепка, аппликация) и конструирование из разных материалов по образцу, условию и замыслу ребенка; ➤ двигательная деятельность (основные виды движений, общеразвивающие и спортивные упражнения, подвижные и элементы спортивных игр и др.); ➤ элементарная трудовая деятельность (самообслуживание, хозяйственно-бытовой труд, труд в природе, ручной труд); ➤ музыкальная деятельность (слушание и понимание музыкальных произведений, пение, музыкально-ритмические движения, игра на детских музыкальных инструментах).

Этапы проектирования воспитательно образовательного процесса

Введение в ситуацию

Создаются условия для возникновения у детей внутренней потребности (мотивации) включения в совместную деятельность. Дети фиксируют свою «детскую» цель.

Актуализация детского опыта (знаний, умений, способов).

Воспитатель организует деятельность, в которой целенаправленно актуализируются знания, умения и способности детей, необходимые им для нового «открытия».

Затруднение в ситуации (проблематизация содержания).

В контексте выбранного сюжета моделируется ситуация, в которой дети сталкиваются с затруднением в деятельности. Воспитатель помогает детям приобрести опыт фиксации затруднения и выявления его причины с помощью системы вопросов («Смогли?» — «Почему мы не смогли?»).

«Открытие» нового знания (способа действий).

Используя различные приемы и методы (подводящий диалог, побуждающий диалог), педагог организует построение нового знания и способа действий, которое фиксируется детьми в речи и, возможно, в знаках.

Включение нового знания (способа действия) в систему знаний (способов интеллектуальной и практической деятельности).

Воспитатель организует различные виды деятельности, в которых новое знание или способ действий используется в новых условиях.

Осмысление.

Данный этап является необходимым элементом любой деятельности, так как позволяет приобрести опыт выполнения таких важных универсальных действий, как фиксирование достижения цели и определение условий, которые позволили добиться этой цели.

Формы организации разнообразной деятельности дошкольников

Простые

- беседа,
- рассказ,
- эксперимент,
- наблюдение,
- дидактическая (или любая другая игра, возникающая по инициативе педагога)

Составные

- игровые ситуации,
- игры-путешествия,
- творческие мастерские,
- детские лаборатории,
- творческие гостиные,
- творческие лаборатории,
- целевые прогулки,
- экскурсии,
- образовательный челлендж,
- интерактивные праздники.

Комплексные

- детско-родительские и иные проекты,
- тематические дни,
- тематические недели,
- тематические или образовательные циклы.

Для достижения задач **воспитания** в ходе реализации Программы образования педагогом может использоваться следующие **методы**:

организации опыта поведения и деятельности (приучение к положительным формам общественного поведения, упражнение, воспитывающие ситуации, игровые методы);

осознания детьми опыта поведения и деятельности (рассказ на моральные темы, разъяснение норм и правил поведения, чтение художественной литературы, этические беседы, обсуждение поступков и жизненных ситуаций, личный пример)

мотивации опыта поведения и деятельности (поощрение, методы развития эмоций, игры, соревнования, проектные методы)

При организации **обучения** традиционные методы (словесные, наглядные, практические) дополняются методами, в основу которых положен характер познавательной деятельности детей:

– информационно-рецептивный метод – предъявление информации, организация действий ребёнка с объектом изучения (распознающее наблюдение, рассматривание картин, демонстрация кино- и диафильмов, просмотр компьютерных презентаций, рассказы воспитателя или детей, чтение);

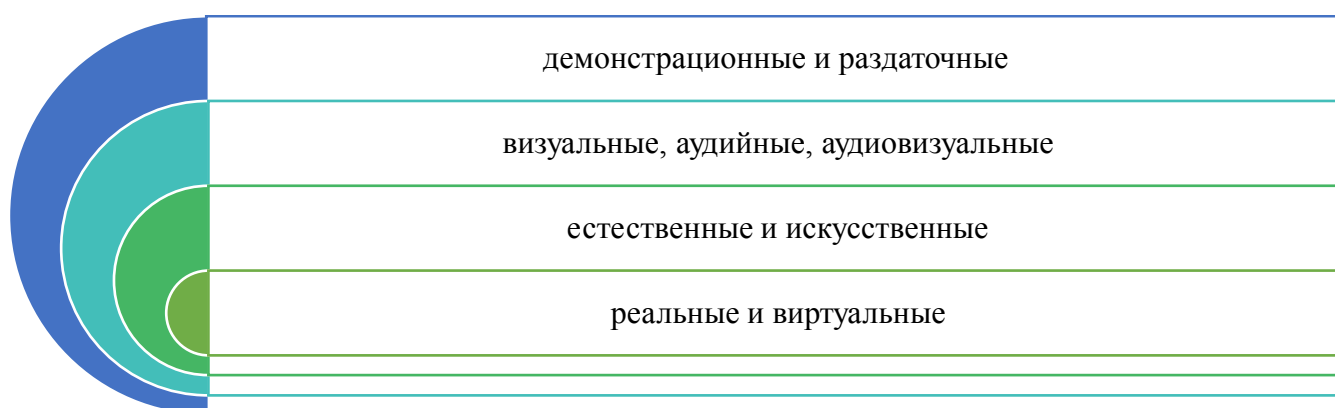
– репродуктивный метод - создание условий для воспроизведения представлений и способов деятельности, руководство их выполнением (упражнения на основе образца воспитателя, беседа, составление рассказов с опорой на предметную или предметно-схематическую модель);

– метод проблемного изложения - постановка проблемы и раскрытие пути ее решения в процессе организации опытов, наблюдений;

– эвристический метод (частично-поисковый) – проблемная задача делится на части – проблемы, в решении которых принимают участие дети (применение представлений в новых условиях);

– исследовательский метод – составление и предъявление проблемных ситуаций, ситуаций для экспериментирования и опытов (творческие задания, опыты, экспериментирование).

Средства для реализации Программы, представленные совокупностью материальных и идеальных объектов (п.23.7, стр.151)



Средства, используемые для развития следующих видов деятельности детей

Вид деятельности	Предполагаемое оборудование
Двигательная	оборудование для ходьбы, бега, ползания, лазанья, прыгания, занятий с мячом и другое
Предметная	образные и дидактические игрушки, реальные предметы и другое
Игровая	игры, игрушки, игровое оборудование и другое
Коммуникативная	дидактический материал, предметы, игрушки, видеофильмы и другое
Познавательно-исследовательская	натуральные предметы и оборудование для исследования и образно-символический материал, в том числе макеты, плакаты, модели, схемы и другое)
Экспериментирование	
Чтение художественной литературы	книги для детского чтения, в том числе аудиокниги, иллюстративный материал
Трудовая	Оборудование и инвентарь для всех видов труда
Продуктивная	оборудование и материалы для лепки, аппликации, рисования и конструирования
Музыкальная	детские музыкальные инструменты, дидактический материал и другое

ОСОБЕННОСТИ ОБРАЗОВАТЕЛЬНОЙ ДЕЯТЕЛЬНОСТИ РАЗНЫХ ВИДОВ И КУЛЬТУРНЫХ ПРАКТИК

Основные компоненты образовательной деятельности (п.24.1., стр.152)

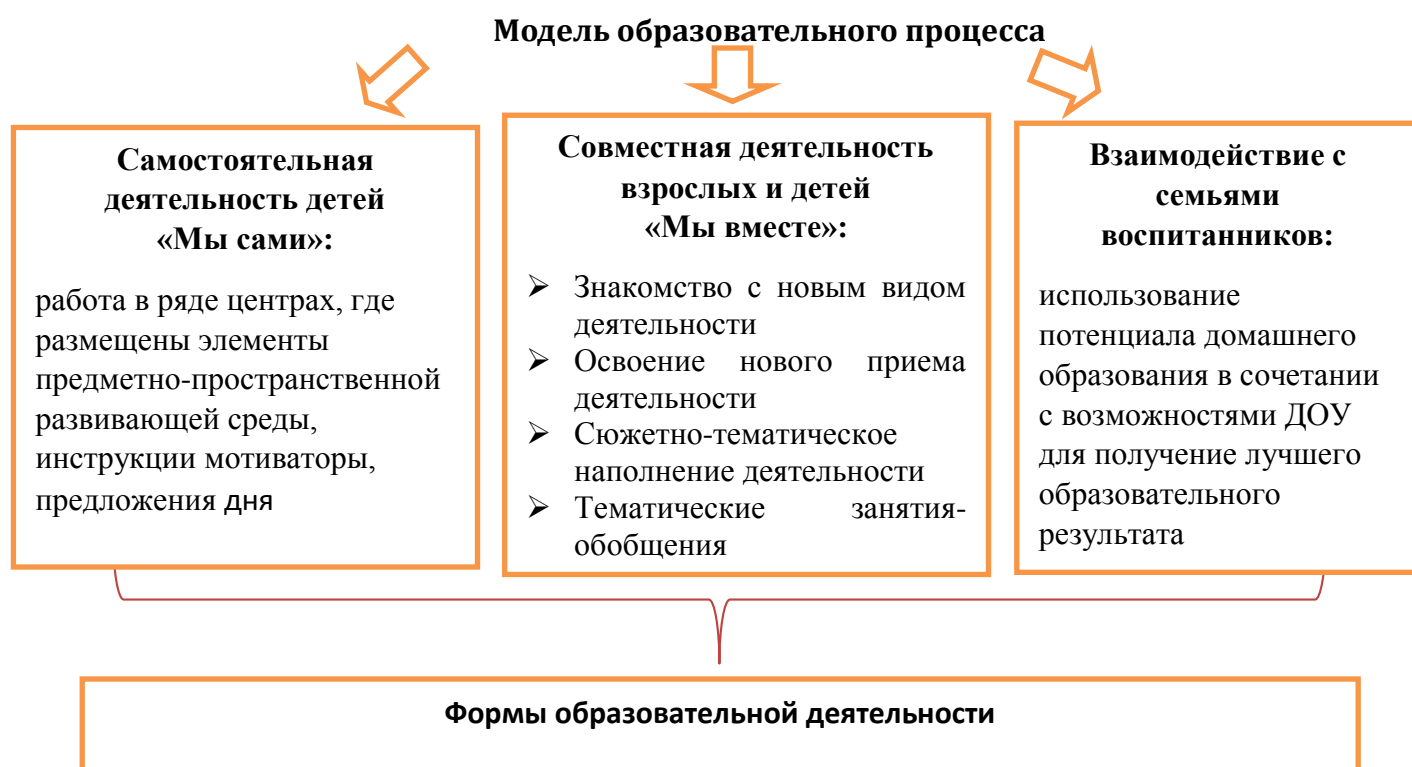


В утренний отрезок времени	Во второй половине дня
игровые ситуации, индивидуальные игры и игры небольшими подгруппами (сюжетно-ролевые, режиссерские, дидактические, подвижные, музыкальные и другие)	элементарная трудовая деятельность детей (уборка групповой комнаты; ремонт книг, настольно-печатных игр; стирка кукольного белья; изготовление игрушек-самоделок для игр малышей)
беседы с детьми по их интересам, развивающее общение педагога с детьми (в том числе в форме утреннего и вечернего круга), рассматривание картин, иллюстраций	проведение зрелищных мероприятий, развлечений, праздников (кукольный, настольный, теневой театры, игры-драматизации; концерты; спортивные, музыкальные и литературные досуги и другое)
практические, проблемные ситуации, упражнения (по освоению культурно-гигиенических навыков и культуры здоровья, правил и норм поведения и другие)	игровые ситуации, индивидуальные игры и игры небольшими подгруппами (сюжетно-ролевые, режиссерские, дидактические, подвижные, музыкальные и другие)
наблюдения за объектами и явлениями природы, трудом взрослых	опыты и эксперименты, практико-ориентированные проекты, коллекционирование и другое
трудовые поручения и дежурства (сервировка стола к приему пищи, уход за комнатными растениями и другое)	чтение художественной литературы, прослушивание аудиозаписей, лучших образцов чтения, рассматривание иллюстраций, просмотр мультфильмов и так далее
индивидуальная работа с детьми в соответствии с задачами разных образовательных областей	слушание и исполнение музыкальных произведений, музыкально-ритмические движения, музыкальные игры и импровизации
продуктивная деятельность детей по интересам детей	организация и (или) посещение выставок детского творчества, изобразительного искусства, мастерских; просмотр репродукций картин классиков и современных художников и другого
оздоровительные и закаливающие процедуры, здоровьесберегающие мероприятия, двигательная деятельность (подвижные игры, гимнастика и другое)	индивидуальная работа по всем видам деятельности и образовательным областям
	Работа с родителями (законными представителями)

<p align="center">занятие (п.24.11, стр.154, п.24.12, стр.155)</p>	<p align="center">культурные практики (п.24.18-24.22, стр.156-157)</p>	
<p>дело, занимательное и интересное детям, развивающее их деятельность, направленная на освоение детьми одной или нескольких образовательных областей, или их интеграцию с использованием разнообразных форм и методов работы, выбор которых осуществляется педагогам самостоятельно.</p>	<p>организовывать культурные практики педагог может во вторую половину дня</p> <p>расширяют социальные и практические компоненты содержания образования, способствуют формированию у детей культурных умений при взаимодействии со взрослым и самостоятельной деятельности</p>	
<p>форма организации обучения, наряду с экскурсиями, дидактическими играми, играми-путешествиями и другими</p>	<p>ориентированы на проявление детьми самостоятельности и творчества, активности и инициативности в разных видах деятельности, обеспечивают их продуктивность</p>	
<p>проводится в виде образовательных ситуаций, тематических событий, проектной деятельности, проблемно-обучающих ситуаций, интегрирующих содержание образовательных областей, творческих и исследовательских проектов и так далее</p>	<p>Игровая практика</p>	<p>ребенок проявляет себя как творческий субъект (творческая инициатива)</p>
	<p>Продуктивная практика</p>	<p>ребёнок – созидающий и волевой субъект (инициатива целеполагания)</p>
<p>в рамках отведенного времени педагог может организовывать образовательную деятельность с учетом интересов, желаний детей, их образовательных потребностей, включая детей дошкольного возраста в процесс сотворчества, содействия, сопереживания</p>	<p>познавательно-исследовательская практика</p>	<p>ребёнок как субъект исследования (познавательная инициатива)</p>
	<p>коммуникативная практика</p>	<p>ребёнок – партнер по взаимодействию и собеседник (коммуникативная инициатива)</p>
<p>время проведения занятий, их продолжительность, длительность перерывов, суммарная образовательная нагрузка для детей дошкольного возраста определяются СанПиН 1.2.3685-21</p> <p>при организации занятий педагог использует опыт, накопленный при проведении образовательной деятельности в рамках сформировавшихся подходов</p>	<p>чтение художественной литературы</p>	<p>дополняет развивающие возможности других культурных практик детей дошкольного возраста (игровой, познавательно-исследовательской, продуктивной деятельности)</p>
<p>введение термина «занятие» не означает регламентацию процесса; термин фиксирует форму организации образовательной деятельности; содержание и педагогически обоснованную методику проведения занятий педагог может выбирать самостоятельно</p>	<p>тематику помогают определить детские вопросы, проявленный интерес к явлениям окружающей действительности или предметам, значимые события, неожиданные явления, художественная литература и другое</p>	
	<p>организация предполагает подгрупповой способ объединения детей</p>	

<p align="center">занятие (п.24.11, стр.154, п.24.12, стр.155)</p>	<p align="center">культурные практики (п.24.18-24.22, стр.156-157)</p>	
<p>дело, занимательное и интересное детям, развивающее их деятельность, направленная на освоение детьми одной или нескольких образовательных областей, или их интеграцию с использованием разнообразных форм и методов работы, выбор которых осуществляется педагогам самостоятельно.</p>	<p>организовывать культурные практики педагог может во вторую половину дня</p> <p>расширяют социальные и практические компоненты содержания образования, способствуют формированию у детей культурных умений при взаимодействии со взрослым и самостоятельной деятельности</p>	
<p>форма организации обучения, наряду с экскурсиями, дидактическими играми, играми-путешествиями и другими</p>	<p>ориентированы на проявление детьми самостоятельности и творчества, активности и инициативности в разных видах деятельности, обеспечивают их продуктивность</p>	
<p>проводится в виде образовательных ситуаций, тематических событий, проектной деятельности, проблемно-обучающих ситуаций, интегрирующих содержание образовательных областей, творческих и исследовательских проектов и так далее</p>	<p>Игровая практика</p>	<p>ребенок проявляет себя как творческий субъект (творческая инициатива)</p>
	<p>Продуктивная практика</p>	<p>ребёнок – созидающий и волевой субъект (инициатива целеполагания)</p>
<p>в рамках отведенного времени педагог может организовывать образовательную деятельность с учетом интересов, желаний детей, их образовательных потребностей, включая детей дошкольного возраста в процесс сотворчества, содействия, сопереживания</p>	<p>познавательно-исследовательская практика</p>	<p>ребёнок как субъект исследования (познавательная инициатива)</p>
	<p>коммуникативная практика</p>	<p>ребёнок – партнер по взаимодействию и собеседник (коммуникативная инициатива)</p>
<p>время проведения занятий, их продолжительность, длительность перерывов, суммарная образовательная нагрузка для детей дошкольного возраста определяются СанПиН 1.2.3685-21</p>	<p>чтение художественной литературы</p>	<p>дополняет развивающие возможности других культурных практик детей дошкольного возраста (игровой, познавательно-исследовательской, продуктивной деятельности)</p>
<p>при организации занятий педагог использует опыт, накопленный при проведении образовательной деятельности в рамках сформировавшихся подходов</p>		
<p>введение термина «занятие» не означает регламентацию процесса; термин фиксирует форму организации образовательной деятельности; содержание и педагогически обоснованную методику проведения занятий педагог может выбирать самостоятельно</p>	<p>тематику помогают определить детские вопросы, проявленный интерес к явлениям окружающей действительности или предметам, значимые события, неожиданные явления, художественная литература и другое</p>	
	<p>организация предполагает подгрупповой способ объединения детей</p>	

Проектирование образовательного процесса педагогический коллектив выстраивает на основе, выбранной оптимальной модели.



Занятия дошкольников с педагогом проходят по каждому виду деятельности в соответствии с тематическим планированием и с учётом возрастных особенностей детей. Возможные виды занятий:

1) занятия, посвящённые знакомству с новым видом деятельности. На них под руководством взрослого шаг за шагом дети осваивают новую деятельность. Степень их самостоятельности на первых этапах невысока, но в дальнейшем по мере освоения этого вида деятельности они могут пытаться выполнять задания самостоятельно;

2) занятия по освоению нового приёма деятельности (технологическое расширение), например, учимся рисовать пером, а не карандашом или рисовать свет, лепить цветок и т.п. Здесь степень самостоятельности детей может быть выше;

3) занятия, посвящённые сюжетно-тематическому наполнению деятельности. Они необходимы, чтобы сформировать в голове ребёнка элементарную целостную картину мира и достичь целевого ориентира «обладает начальными знаниями о себе, о природном и социальном мире, в котором он живёт...»;

тематические занятия-обобщения в форме «Дня темы», на которых организуется рефлексия и обобщение представлений по каждой теме.

В конце каждой темы педагог отводит время на самостоятельную деятельность детей и на знакомство с инструкциями-мотиваторами (это переходная ступенька между формами «Мы вместе» и «Мы сами», от которой зависит, смогут ли дети самостоятельно действовать в дальнейшем.

Целью формы организации образовательной деятельности «Я и моя семья» является координация и согласование усилий ДОО и членов семьи дошкольника в его развитии по всем направлениям и образовательным областям.

Необходимость такой формы образования обусловлена желанием использовать потенциал домашнего образования в сочетании с возможностями ДОО для получения лучшего образовательного результата. Для успешной реализации формы организации образовательной деятельности «Я и моя семья» идет знакомство членов семьи с планируемыми результатами реализации программы детьми, приведёнными в ФОП ДО, с предстоящими действиями педагогов ДОО по достижению образовательных результатов, обсуждаются возможности членов семьи, их вклад в развитие ребёнка. В процессе данной работы идет анализ пожеланий родителей в отношении развития их детей для дальнейшего учёта их в работе педагогов. Согласованные представления родителей и педагогов ДОО о целях и средствах образовательного процесса – основа успешного развития детей. Данная форма организации образовательной деятельности детей реализуется через мастер-классы на территории ДОО для родителей с участием детей и педагогов. Они позволят через обмен опытом осваивать те виды деятельности, которые рекомендуются для образования в домашних условиях.

**Характеристика
форм
образовательной
деятельности**

	«Мы вместе»	«Мы сами»	«Я и моя семья»
Каковы цели?	Главная цель – освоение детьми способов действий, форм и приёмов разных видов деятельности, важнейших представлений	Главная цель – создание условий для благоприятной жизни и полноценного развития ребёнка при поддержке детской инициативы в сочетании с мониторингом успехов и затруднений ребёнка	Главная цель – совместное освоение детьми и родителями различных видов деятельности, предпочтительных в домашнем образовании и обеспечивающих развитие детей
Каково участие взрослого?	Освоение новых видов и приёмов деятельности происходит под руководством взрослого (занятие)	Самостоятельная индивидуальная или групповая деятельность детей по применению освоенных видов деятельности в стандартной и новой ситуации. Педагог в роли консультанта	Совместная деятельность ребёнка и родителей (членов семьи) по применению полученных умений, овладению новыми приёмами деятельности

Степень запланированности и деятельности, свобода выбора	Освоение новых способов действий, видов деятельности, а также их тематическое расширение – элемент гибкого (с учётом интересов детей) тематического планирования	Дети сами выбирают себе занятия (виды и приёмы деятельности) на базе освоенных ранее («Мы вместе»). Предметно-пространственная развивающая образовательная среда с различными средствами	Деятельность осуществляется исключительно по желанию ребёнка и в соответствии с возможностями родителей
В какое время дня происходит?	В специально предусмотренное время для занятий	В свободное время, предназначенное специально для самостоятельной деятельности детей, на прогулке, во время режимных моментов, самообслуживания и бытового труда и т.п.	В выходные дни, вечером (если у ребёнка есть желание)

Возрастные особенности дошкольников позволяют продуктивно использовать проблемные методы (побуждающий и подводящий диалоги, сообщение темы с мотивирующим приёмом (Е.Л. Мельникова), технологию продуктивного чтения-слушания (О.В. Чиндилова), технологию проектирования занятия «Пять шагов».

Использование проблемных методов предполагает создание условий, при которых дошкольник с помощью взрослого открывает для себя что-то субъективно новое (первичные представления, способы действий и пр.) через *дидактическую игру*. Этапы такого занятия описаны в таблице.

Этап занятия	Деятельность детей	Средства	Время
Дидактическая игра, создающая мотивацию к занятию	Играем по знакомым правилам	Материалы для игры	3 мин.
Затруднение в игровой ситуации	Осознаём, что мы что-то ещё не знаем (не умеем)		1–2 мин.
Открытие нового знания, умения, способа действий	Проговариваем новые правила игры		3 мин.

Воспроизведение нового в типовой ситуации (первичное закрепление)	Играем и работаем по новым правилам	Материалы для игры, пособие	5 мин.
Самостоятельная работа	Работаем по новым правилам	Пособие	5 мин.
Тренировочные задания	Работаем по новым правилам	Пособие	5 мин.
Итог занятия	Проговариваем, что делали, чему научились		2 мин.

Таким образом, дети вовлекаются в виды деятельности, ориентированные не на сам процесс, а на получение конечного результата, при этом очень важно помочь каждому ребёнку довести начатое до конца.

Другой образовательной технологией, которая используется в работе с дошкольниками, является *технология чтения-слушания* (автор О.В. Чиндилова).

Структура занятия по восприятию художественной литературы в детском саду (последовательность шагов совместного чтения книг детьми и их родителями) продиктована особенностями читательской деятельности и включает в себя четыре обязательных этапа:

I. Рассмотрение книги с детьми. Обсуждение с ними названия текста, иллюстраций к нему. Беседа: какие вопросы возникли? На что вы обратили внимание? Главный результат этого этапа – возникшее у ребят желание прочитать книгу.

II. Чтение текста взрослым в режиме медленного чтения. (Мы предлагаем взрослому уже на этапе первичного чтения читать текст с возможными – не обязательными! – остановками, иногда что-то комментируя, иногда – задавая детям упреждающие вопросы, иногда – фиксируя читательскую «эстетизированную» эмоцию.) Главное, чтобы остановки не затягивались, «не забалтывались», не нарушали целостности чтения и эмоционального восприятия текста. Их задача – помочь маленьким читателям «войти» в текст. Обычно на такие необходимые остановки указывает реакция самих детей на чтение взрослого. Если остановка произошла в середине предложения, абзаца, после ответов детей его начало надо перечитать повторно.

III. Обсуждение прочитанного. Делать это можно по-разному.

Главное на этом этапе – понять взрослому читателю (воспитателю, родителю), на какие сферы читательской деятельности в первую очередь воздействует художественное произведение (эмоции, воображение, реакция на содержание). Так, если текст «включил» воображение детей-читателей, то вряд ли будет целесообразно беседовать с ребятами о событиях, героях. Гораздо эффективнее инсценировать прочитанное, совершить заочное путешествие, нарисовать карту, изготовить костюмы и т.д.

В практике дошкольного образования успешно используется и *проектная технология*, хотя и имеет свои ограничения (не все виды проектов подходят, дети не могут сами искать информацию в книгах и т.п.).

Одним из важных качеств является способность ребёнка к рефлексии. Для развития этой способности взрослые обучают ребёнка элементарным правилам самооценки. После завершения какой-либо деятельности педагог проговаривает с ребёнком о том, что хотел сделать ребёнок, что получилось, а что не получилось, как в следующий раз можно выполнить то или иное действие. Всё это будет способствовать формированию навыка самооценки.

Организационной основой реализации Программы является календарно-тематический план.

Темообразующие факторы:

- реальные события, происходящие в окружающем мире и вызывающие интерес детей (яркие природные явления и общественные события, праздники.)
- воображаемые события, описываемые в художественном произведении, которое воспитатель читает детям;
- события, «смоделированные» воспитателем (исходя из развивающих задач): внесение в группу предметов, ранее неизвестных детям, с необычным эффектом или назначением, вызывающих неподдельный интерес и исследовательскую активность («Что это такое? Что с этим делать? Как это действует?»);
- события, происходящие в жизни возрастной группы, увлекающие детей и приводящие к удерживающимся какое-то время интересам. Эти интересы (например, увлечение динозаврами) поддерживаются средствами массовой коммуникации и игрушечной индустрией.

Все эти факторы, могут использоваться воспитателем для гибкого проектирования целостного образовательного процесса.

Формы организации занятия:

- для детей с 1 года до 3 лет – подгрупповая;
- в дошкольных группах - подгрупповые, фронтальные.

Максимально допустимый объем образовательной нагрузки соответствует действующим СанПин.

Для детей в возрасте от 1,5 до 3 лет он составляет не более 1,5 часа в неделю (игровая, музыкальная деятельность, общение, развитие движений). Продолжительность занятия не более 10 минут в первую и вторую половину дня.

Максимально допустимый объем недельной образовательной нагрузки, включая реализацию дополнительных образовательных программ, для детей дошкольного возраста составляет:

- в 1 младшей группе (дети третьего года жизни) -1час 30 минут,
- в младшей группе (дети четвертого года жизни) -2 часа 45 мин,
- в средней группе (дети пятого года жизни) - 4 часа,
- в старшей группе (дети шестого года жизни) - 6 часов 15 минут,
- в подготовительной (дети седьмого года жизни) - 8 часов 30 минут.

Продолжительность занятий

- для детей 3-го года жизни – не более 10 минут,

- для детей 4-го года жизни - не более 15 минут,
- для детей 5-го года жизни - не более 20 минут,
для детей 6-го года жизни - не более 25 минут,
- для детей 7-го года жизни - не более 30 минут.

Максимально допустимый объем образовательной нагрузки в первой половине дня

- в младших и средней группах не превышает 20,30 и 40 минут соответственно,
- в старшей и подготовительной 45 минут и 1, 5 часа соответственно.

С детьми старшего дошкольного возраста занятие осуществляется во второй половине дня после дневного сна, но не чаще 2-3 раз в неделю. Его продолжительность составляет не более 25-30 минут в день.

Перерывы между занятиями - не менее 10 минут. В середине занятия статического характера проводят физкультминутку.

Занятия физкультурно-оздоровительного и эстетического цикла занимают не менее 50% общего времени.

Занятия, требующая повышенной познавательной активности и умственного напряжения детей, проводятся в первую половину дня и в дни наиболее высокой работоспособности (вторник, среда), сочетается с физкультурными и музыкальными занятиями.

Режим занятий с применением электронных средств обучения

Занятия с использованием электронных средств обучения проводятся в возрастных группах от пяти лет и старше.

Непрерывная и суммарная продолжительность использования различных типов ЭСО на занятиях составляет:

Электронное средство обучения	Возраст воспитанника	Продолжительность, мин., не более	
		На одном занятии	В день
Интерактивная доска			
Интерактивная панель			
Персональный компьютер, ноутбук			
Планшет			

Для воспитанников 5-7 лет продолжительность непрерывного использования экрана с демонстрацией обучающих фильмов, программ или иной информации, предусматривающих ее фиксацию в тетрадях воспитанниками, составляет 5–7 минут;

Во время занятий с использованием электронных средств обучения воспитатели проводят гимнастику для глаз.

Направления развития и образования детей	Формы работы	
	Младший дошкольный возраст	Старший дошкольный возраст
Социально-коммуникативное развитие	<ul style="list-style-type: none"> ➤ Игровое упражнение ➤ Индивидуальная игра ➤ Совместная с воспитателем игра ➤ Совместная со сверстниками игра (парная, в малой группе) ➤ Игра ➤ Чтение ➤ Беседа ➤ Наблюдение ➤ Рассматривание ➤ Чтение ➤ Педагогическая ситуация ➤ Праздник ➤ Экскурсия ➤ Ситуация морального выбора ➤ Поручение ➤ Дежурство. 	<ul style="list-style-type: none"> ➤ Индивидуальная игра ➤ Совместная с воспитателем игра. ➤ Совместная со сверстниками игра ➤ Игра ➤ Чтение ➤ Беседа ➤ Наблюдение ➤ Педагогическая ситуация. ➤ Экскурсия ➤ Ситуация морального выбора. ➤ Проектная деятельность ➤ Интегративная деятельность ➤ Праздник ➤ Совместные действия ➤ Рассматривание. ➤ Проектная деятельность ➤ Просмотр и анализ мультфильмов, видеофильмов, телепередач. ➤ Экспериментирование ➤ Поручение и задание ➤ Дежурство. ➤ Совместная деятельность взрослого и детей тематического · характера ➤ Проектная деятельность
Речевое развитие	<ul style="list-style-type: none"> ➤ Рассматривание ➤ Игровая ситуация ➤ Дидактическая игра ➤ Ситуация общения. ➤ Беседа (в том числе в процессе наблюдения за объектами природы, трудом взрослых). ➤ Интегративная деятельность ➤ Хороводная игра с пением 	<ul style="list-style-type: none"> ➤ Чтение. ➤ Беседа ➤ Рассматривание ➤ Решение проблемных ситуаций. ➤ Разговор с детьми ➤ Игра ➤ Проектная деятельность ➤ Создание коллекций ➤ Интегративная деятельность

	<ul style="list-style-type: none"> ➤ Игра-драматизация ➤ Чтение ➤ Обсуждение ➤ Рассказ ➤ Игра 	<ul style="list-style-type: none"> ➤ Обсуждение. ➤ Рассказ. ➤ Инсценирование ➤ Ситуативный разговор с детьми ➤ Сочинение загадок ➤ Проблемная ситуация ➤ Использование различных видов театра
Познавательное развитие	<ul style="list-style-type: none"> ➤ Рассматривание ➤ Наблюдение ➤ Игра-экспериментирование. ➤ Исследовательская деятельность ➤ Конструирование. ➤ Развивающая игра ➤ Экскурсия ➤ Ситуативный разговор ➤ Рассказ ➤ Интегративная деятельность ➤ Беседа ➤ Проблемная ситуация 	<ul style="list-style-type: none"> ➤ Создание коллекций ➤ Проектная деятельность ➤ Исследовательская деятельность. ➤ Конструирование ➤ Экспериментирование ➤ Развивающая игра ➤ Наблюдение ➤ Проблемная ситуация ➤ Рассказ ➤ Беседа ➤ Интегративная деятельность ➤ Экскурсии ➤ Коллекционирование ➤ Моделирование ➤ Реализация проекта ➤ Игры с правилами
Художественно-эстетическое развитие	<ul style="list-style-type: none"> ➤ Рассматривание эстетически привлекательных предметов ➤ Игра ➤ Организация выставок ➤ Изготовление украшений ➤ Слушание соответствующей возрасту народной, классической, детской музыки ➤ Экспериментирование со звуками ➤ Музыкально-дидактическая игра ➤ Разучивание музыкальных игр и танцев ➤ Совместное пение 	<ul style="list-style-type: none"> ➤ Изготовление украшений для группового помещения к праздникам, предметов для игры, сувениров, предметов для познавательно-исследовательской деятельности. ➤ Создание макетов, коллекций и их оформление ➤ Рассматривание эстетически привлекательных предметов ➤ Игра ➤ Организация выставок ➤ Слушание соответствующей возрасту народной, классической, детской музыки ➤ Музыкально - дидактическая игра

		<ul style="list-style-type: none"> ➤ Беседа интегративного характера, элементарного музыковедческого содержания) ➤ Интегративная деятельность ➤ Совместное и индивидуальное музыкальное исполнение ➤ Музыкальное упражнение. ➤ Попевка. Распевка ➤ Двигательный, пластический танцевальный этюд ➤ Танец ➤ Творческое задание ➤ Концерт – импровизация ➤ Музыкальная сюжетная игра
Физическое развитие	<ul style="list-style-type: none"> ➤ Игровая беседа с элементами движений ➤ Игра ➤ Утренняя гимнастика ➤ Интегративная деятельность ➤ Упражнения ➤ Экспериментирование ➤ Ситуативный разговор ➤ Беседа ➤ Рассказ ➤ Чтение ➤ Проблемная ситуация 	<ul style="list-style-type: none"> ➤ Физкультурное занятие ➤ Утренняя гимнастика ➤ Игра ➤ Беседа ➤ Рассказ ➤ Чтение ➤ Рассматривание ➤ Интегративная деятельность ➤ Контрольно-диагностическая деятельность ➤ Спортивные и физкультурные досуги ➤ Спортивные состязания ➤ Совместная деятельность взрослого и детей тематического характера ➤ Проектная деятельность ➤ Проблемная ситуация

Примерная циклограмма образовательной деятельности на пятидневную неделю (учебный план)

Виды организованной образовательной деятельности	Образовательные ситуации	Количество часов в неделю				
		1-3 года	3-4 года	4-5 лет	5-6 лет	6-7 лет
Социально-коммуникативное развитие						
Познание предметного и	Познание					

социального мира						
Познавательное развитие:						
Познавательно-исследовательская деятельность	Познание, исследование объектов живой и неживой природы, экспериментирование					
	Формирование безопасного поведения					
	Математическое развитие					
	Сенсорное развитие					
Речевое развитие						
Коммуникативная деятельность	Развитие речи					
	Подготовка к обучению грамоте					
Художественно-эстетическое развитие						
Изобразительная деятельность	Рисование					
	Лепка					
	Аппликация					
	Конструирование					
Чтение художественной литературы	Художественная литература					
Музыкальная деятельность	Музыка					
Физическое развитие						
Двигательная деятельность	Физкультура		2 +ППДА*	2 +ППДА*	2 +ППДА*	2 +ППДА*
Итого занятий в неделю:						
Количество в месяц:						
Количество в год:						

*ППДА – прогулка с повышенной двигательной активности.

В ДОУ используются самые различные методы: словесные, наглядные, практические. Процесс обучения детей в детском саду строится, опираясь на наглядность, а специальная организация развивающей среды способствует расширению и углублению представлений детей об окружающем мире.

Приоритетные направления деятельности ДОУ по реализации программы осуществляются по всем основным направлениям развития ребенка: физическому, познавательному, речевому, социально-коммуникативному и художественно-эстетическому. Решение задач психолого-педагогической работы по развитию личностной сферы (личностных качеств) детей и внедрение здоровьесберегающих технологий в образовательный процесс является ведущим приоритетным направлением и осуществляется параллельно с решением основных задач, отражающих специфику областей Программы.

Построение образовательного процесса основывается на адекватных возрасту формах работы с детьми. Выбор форм работы осуществляется педагогом самостоятельно и зависит от контингента воспитанников, оснащенности дошкольного учреждения, культурных и региональных особенностей, специфики дошкольного учреждения, эпидемиологической ситуации в регионе, от опыта и творческого подхода педагога. В практике используются разнообразные формы работы с детьми. Если в регионе неблагоприятная эпидемиологическая обстановка, существует высокий риск заражения детей инфекционными заболеваниями, в том числе коронавирусной инфекцией, любые формы работы с детьми, которые предполагают массовость, например, концерты, общесадовые праздники, спортивные соревнования, выездные экскурсии и пр. не проводятся.

2.9. СОДЕРЖАНИЕ ДЕЯТЕЛЬНОСТИ В РАМКАХ ИННОВАЦИОННОЙ ДЕЯТЕЛЬНОСТИ МАДОУ

В рамках экспериментальной площадки Уральского государственного педагогического университета МАДОУ № 2 «Ёлочка» осуществляет работу по с 2021 -2025 г.г. по направлению «Реализация инновационной воспитывающей среды в образовательных организациях». Целью исследования является: формирование инновационной площадки для апробации и внедрения системы инновационных направлений, форм и методов организации воспитательно-образовательной и развивающей деятельности разных категорий детей в условиях образовательной организации, летнего отдыха и оздоровления, в том числе и детей с ОВЗ, а также системы инновационно-педагогических и информационно-коммуникативных технологий в управлении процессом подготовки и сопровождения вожатских кадров.

Деятельность педагога-психолога в рамках экспериментальной площадки состоит из следующих направлений:

Проекты	Цель:	Используемые техники
«Мультстудия в детском саду»	Создание серии воспитывающих мультфильмов	Детская анимация
«Эмоциональный интеллект»	Развитие социального и эмоционального интеллекта,	Игровые технологии

	повышение психосоциальной устойчивости	
«Второе дыхание»	Профилактика эмоционального выгорания у педагогов	Метафорические карты Игровые техники и упражнения Арттерапия

В рамках инновационной площадки ФИСО «ЭЛТИ-КУДИЦ» по направлению «Сенсорная интеграция» с сентября 2023 года будет введен в работу проект МАДОУ по сенсорной интеграции «Веселые балансиры» (Приложение) и проект «Песочные волшебники».

Основная тема исследования в рамках инновационной площадки: «Использование метода сенсорной интеграции как средства сенсорного развития и коррекции сенсорных нарушений у детей дошкольного возраста».

Целью данного исследования является использование метода сенсорной интеграции как средства сенсорного развития и коррекции сенсорных нарушений у детей дошкольного возраста. С целью реализации поставленной цели МАДОУ были определены следующие задачи:

- изучение и анализ методологических основ проблемы сенсорного развития детей дошкольного возраста и роли сенсорной среды;
- создание образовательного модуля «Мир ощущений», основанного на методе сенсорной интеграции и внедрение его в образовательный процесс ДОО;
- апробация разработанного образовательного модуля «Мир ощущений» в опытно-экспериментальной деятельности.

Представленные проекты позволят решить поставленные задачи в интеграции развития всех сенсорных систем детей дошкольного возраста.

В рамках инновационной площадки ФИСО АО «ЭЛТИ-КУДИЦ» по направлению «Развитие социального и эмоционального интеллекта у детей дошкольного возраста» с сентября 2023 года будет реализован психолого-педагогический проект «Язык эмоций» (на основе парциальной программы дошкольного образования «Язык эмоций» Н.С. Муродходжаевой, Ю.С. Копченовой). (Приложение)

Основной целью психолого-педагогического проекта является реализация парциальной программы дошкольного образования «Язык эмоций» для развития эмоционального интеллекта детей старшего дошкольного возраста средствами авторской мультипликации.

А также реализация рабочей программы «Второе дыхание» по профилактике эмоционального профессионального выгорания педагогов дошкольного образовательного учреждения, посредством развития эмоционального интеллекта.

Достижение цели проекта возможно при решении следующих задач:

1. Развитие умения распознавать свои эмоции и окружающих;
2. Развитие умения влиять на свое эмоциональное состояние и окружающих;
3. Развитие эмоционального восприятия в анимационном творчестве;
4. Обучение техникам анимационного творчества.
5. Создание развивающей предметно-пространственной среды

Данный психолого-педагогический проект будет реализован в качестве вариативной части рабочей программы психологического сопровождения образовательного процесса.

Содержание образовательной деятельности в проекте будет направлено на формирование когнитивных знаний об эмоциях, знаний в области мультипликационного творчества, опыта детей по развитию эмоционального интеллекта средствами эмоциональной выразительности в мультипликации в разных типах взаимодействия детей.

СПОСОБЫ И НАПРАВЛЕНИЯ ПОДДЕРЖКИ ДЕТСКОЙ ИНИЦИАТИВЫ

Программа обеспечивает полноценное развитие личности детей во всех основных образовательных областях, а именно: в сферах социально-коммуникативного, познавательного, речевого, художественно-эстетического и физического развития личности детей на фоне их эмоционального благополучия и положительного отношения к миру, к себе и к другим людям.

Инициативность и самостоятельность детей формируются в различных видах детской деятельности и определяют развитие ребёнка в образовательных областях, обозначенных во ФГОС ДО.

Инициативность и самостоятельность детей диагностируются через умения, указывающие на развитую произвольность действий (способность к самостоятельному выбору, волевым усилиям, принятию собственных решений), а также через способность к творческой (продуктивной) деятельности (самостоятельный перенос и переработка приобретённых способов действий в новых условиях и ситуациях с возможным воплощением своих замыслов в конкретных продуктах).

По классификации Н.А. Коротковой и П.Г. Нежнова выделяют творческую инициативу (в сюжетной игре), инициативу как целеполагание и волевое усилие (в продуктивной деятельности), коммуникативную инициативу (в совместной деятельности), познавательную инициативу как любознательность (в познавательно-исследовательской деятельности).

Условия поддержки инициативности и самостоятельности дошкольников

Уделять внимание развитию детского интереса к окружающему миру, поощрять желание ребенка получать новые знания и умения, осуществлять деятельностные пробы в соответствии со своими интересами, задавать познавательные вопросы.

организовывать ситуации, способствующие активизации личного опыта ребенка в деятельности, побуждающие детей к применению знаний, умений при выборе способов деятельности.

Расширять и усложнять в соответствии с возможностями и особенностями развития детей область задач, которые ребенок способен и желает решить самостоятельно; уделять внимание таким задачам, которые способствуют активации у ребенка творчества, сообразительности, поиска новых подходов

Поощрять проявление детской инициативы в течение дня пребывания ребенка в ДОО, используя приемы поддержки, одобрения, похвал

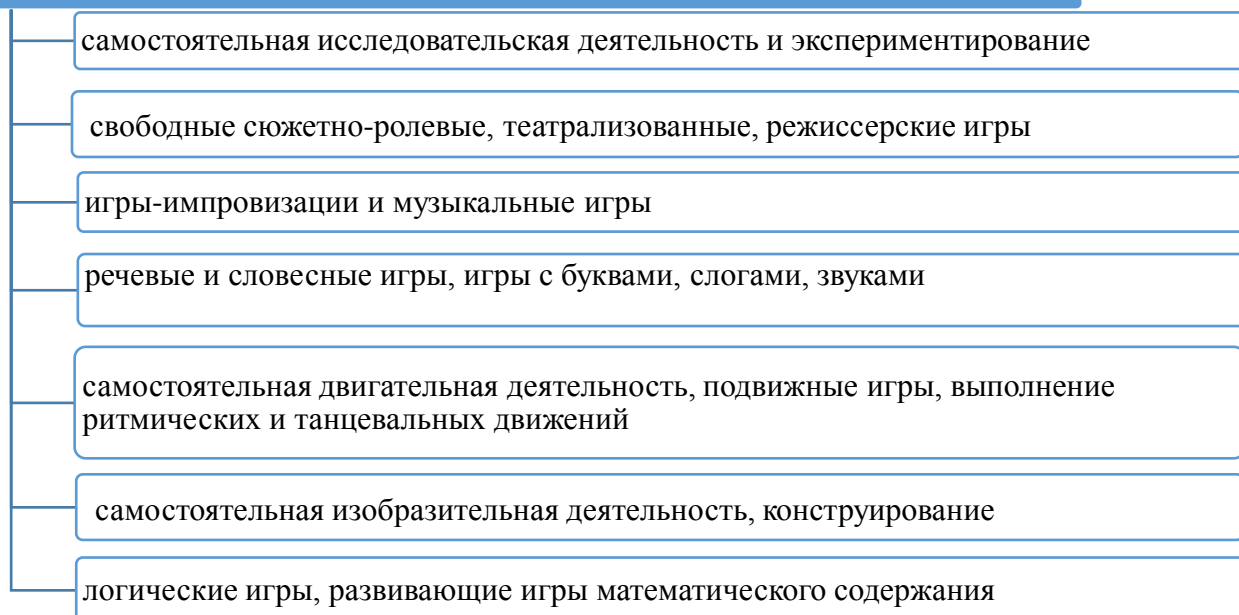
Создавать условия для развития произвольности в деятельности, использовать игры и упражнения, направленные на тренировку волевых усилий, поддержку готовности и желания ребенка преодолевать трудности, доводить деятельность до результата.

Поощрять и поддерживать желание детей получить результат деятельности, обращать внимание на важность стремления к качественному результату, подсказывать ребенку проявляющему небрежность и равнодушие к результату, как можно довести дело до конца, какие приемы можно использовать чтобы проверить качество своего результата.

Внимательно наблюдать за процессом самостоятельной деятельности у детей, в случае необходимости оказывать детям помощь, но стремиться к его дозированию. Если ребенок испытывает сложности при решении уже знакомой ему задачи, когда изменилась обстановка или иные условия деятельности, то целесообразно и достаточно испытывать приемы наводящих вопросов, активировать собственную активность и смекалку ребенка, намекнуть, посоветовать вспомнить, как он действовал в аналогичном случае

Поддерживать у детей чувство гордости и радости от успешных самостоятельных действий,

Эффективные формы работы для поддержки детской инициативы



Способы и приёмы для поддержки детской инициативы

Не следует сразу помогать ребенку, если он испытывает затруднения решения задачи, важно побуждать его к самостоятельному решению, подбадривать и поощрять попытки найти решение. В случае необходимости оказания помощи ребенку, педагог сначала стремится к ее минимизации: лучше дать совет, задать наводящие вопросы, активизировать имеющийся у ребенка прошлый опыт.

У ребенка всегда должна быть возможность самостоятельного решения поставленных задач. При этом педагог помогает детям искать разные варианты решения одной задачи, поощряет активность детей в поиске, принимает любые предположения детей, связанные с решением задачи, поддерживает инициативу и творческие решения, а также обязательно акцентирует внимание детей на качестве результата, их достижениях, одобряет и хвалит за результат, вызывает у них чувство радости и гордости от успешных самостоятельных, инициативных действий.

Особое внимание педагог уделяет общению с ребенком в период проявления кризиса семи лет: характерные для ребенка изменения в поведении и деятельности становятся поводом для смены стиля общения с ребенком. Важно уделять внимание ребенку, уважать его интересы, стремления, инициативы в познании, активно поддерживать стремление к самостоятельности. Дети седьмого года жизни очень чувствительны к мнению взрослых. Необходимо поддерживать у них ощущение своего взросления, вселять уверенность в своих силах.

Педагог может акцентировать внимание на освоении ребенком универсальных умений организации своей деятельности и формировании у него основ целеполагания: поставить цель (или принять ее от педагога), обдумать способы ее достижения, осуществить свой замысел, оценить полученный результат с позиции цели. Задача развития данных умений ставится педагогом в разных видах деятельности. Педагог использует средства, помогающие детям

планомерно и самостоятельно осуществлять свой замысел: опорные схемы, наглядные модели, пооперационные карты.

Создание творческих ситуаций в игровой, музыкальной, изобразительной деятельности и театрализации, в ручном труде также способствует развитию самостоятельности у детей. Сочетание увлекательной творческой деятельности и необходимости решения задачи и проблемы привлекает ребенка, активизирует его желание самостоятельно определить замысел, способы и формы его воплощения.

Педагог уделяет особое внимание обогащению РППС, обеспечивающей поддержку инициативности ребенка. В пространстве группы появляются предметы, побуждающие детей к проявлению интеллектуальной активности. Это могут быть новые игры и материалы, детали незнакомых устройств, сломанные игрушки, нуждающиеся в починке, зашифрованные записи, посылки, письма-схемы, новые таинственные книги и прочее. Разгадывая загадки, заключенные в таких предметах, дети учатся рассуждать, анализировать, отстаивать свою точку зрения, строить предположения, испытывают радость открытия и познания.

Наиболее благоприятными отрезками времени для организации свободной самостоятельной инициативной деятельности детей является утро, когда ребенок приходит в дошкольное учреждение и вторая половина дня.

Важно, чтобы у ребенка всегда была возможность выбора свободной деятельности, поэтому атрибуты и оборудование для детских видов деятельности должны быть достаточно разнообразными и постоянно меняющимися (смена примерно раз в два месяца).

Возрастные характеристики детской самостоятельной инициативности и педагогические действия по поддержке детской инициативы.

3-4 года	4-5 лет	5-7 лет
Ребёнок активно проявляет потребность в общении со взрослым, ребенок стремится через разговор с педагогом познать окружающий мир, узнать об интересующих его действиях, сведениях.	У ребёнка наблюдается высокая активность. Данная потребность ребенка является ключевым условием для развития самостоятельности во всех сферах его жизни и деятельности.	Ребёнок имеет яркую потребность в самоутверждении и признании со стороны взрослых.
	Педагогу важно обращать особое внимание на освоение детьми системы разнообразных исследовательских действий, приемов простейшего анализа, сравнения, умения наблюдать для поддержки самостоятельности в	Педагогу важно обращать внимание на педагогические условия, которые развивают детскую самостоятельность, инициативу и творчество.

	познавательной деятельности	
Важно поддержать данное стремление ребенка, поощрять познавательную активность детей младшего дошкольного возраста, использовать педагогические приемы, направленные на развитие стремлений ребенка наблюдать, сравнивать предметы, обследовать их свойства и качества.	Педагог намеренно насыщает жизнь детей проблемными практическими и познавательными ситуациями, в которых детям необходимо самостоятельно применить освоенные приемы.	Педагог создает ситуации, активизирующие желание детей применять свои знания и умения, имеющийся опыт для самостоятельного решения задач.
Ребенок задает различного рода вопросы. Педагогу важно проявлять внимание к детским вопросам, поощрять и поддерживать их познавательную активность, создавать ситуации, побуждающие ребенка самостоятельно искать решения возникающих проблем, осуществлять деятельностные пробы	Всегда необходимо доброжелательно и заинтересованно относиться к детским вопросам и проблемам, быть готовым стать партнером в обсуждении, поддерживать и направлять детскую познавательную активность, уделять особое внимание доверительному общению с ребенком	Педагог регулярно поощряет стремление к самостоятельности, старается определять для детей все более сложные задачи, активизируя их усилия, развивая произвольные умения и волю, постоянно поддерживает желание преодолевать трудности и поощряет ребенка за стремление к таким действиям, нацеливает на поиск новых, творческих решений возникших затруднений.
При проектировании режима дня педагог уделяет особое внимание организации вариативных активностей детей, чтобы ребенок получил возможность участвовать в разнообразных делах: в играх, в экспериментах, в рисовании, в общении, в творчестве (имитации, танцевальные импровизации и тому подобное), в двигательной деятельности	В течение дня педагог создает различные ситуации, побуждающие детей проявить инициативу, активность, желание совместно искать верное решение проблемы. Такая планомерная деятельность способствует развитию у ребенка умения решать возникающие перед ними задачи, что способствует развитию самостоятельности и уверенности в себе Педагог стремится создавать такие ситуации, в которых дети приобретают опыт дружеского общения, совместной деятельности, умений командной работы. Это могут быть ситуации волонтерской направленности: взаимной поддержки, проявления внимания к старшим, заботы о животных, бережного отношения к вещам и игрушкам	

. ОСОБЕННОСТИ ВЗАИМОДЕЙСТВИЯ ПЕДАГОГИЧЕСКОГО КОЛЛЕКТИВА С СЕМЬЯМИ ОБУЧАЮЩИХСЯ.

Главными целями взаимодействия педагогического коллектива МАДОУ «Детский сад №2 «Ёлочка» с семьями обучающихся дошкольного возраста являются:

- обеспечение психолого-педагогической поддержки семьи и повышение компетентности родителей (законных представителей) в вопросах образования, охраны и укрепления здоровья детей младенческого, раннего и дошкольного возрастов;
- обеспечение единства подходов к воспитанию и обучению детей в условиях ДОО и семьи; повышение воспитательного потенциала семьи.

Эта деятельность должна дополнять, поддерживать и тактично направлять воспитательные действия родителей (законных представителей) детей младенческого, раннего и дошкольного возрастов.

Достижение этих целей должно осуществляться через решение основных задач:

- 1** информирование родителей (законных представителей) и общественности относительно целей ДО, общих для всего образовательного пространства Российской Федерации, о мерах господдержки семьям, имеющим детей дошкольного возраста, а также об образовательной программе, реализуемой в ДОО;
- 2** просвещение родителей (законных представителей), повышение их правовой, психолого-педагогической компетентности в вопросах охраны и укрепления здоровья, развития и образования детей;
- 3** способствование развитию ответственного и осознанного родительства как базовой основы благополучия семьи;
- 4** построение взаимодействия в форме сотрудничества и установления партнёрских отношений с родителями (законными представителями) детей младенческого, раннего и дошкольного возраста для решения образовательных задач;
- 5** вовлечение родителей (законных представителей) в образовательный процесс.

Построение взаимодействия с родителями (законными представителями) должно придерживаться следующих принципов:

- приоритет семьи в воспитании, обучении и развитии ребёнка: в соответствии с Законом об образовании у родителей (законных представителей) обучающихся не только есть преимущественное право на обучение и воспитание детей, но именно они обязаны заложить основы физического, нравственного и интеллектуального развития личности ребёнка;
- открытость: для родителей (законных представителей) должна быть доступна актуальная информация об особенностях пребывания ребёнка в группе; каждому из родителей (законных представителей) должен быть предоставлен свободный доступ в ДОО; между педагогами и родителями (законными представителями) необходим обмен информацией об особенностях развития ребёнка в ДОО и семье;
- взаимное доверие, уважение и доброжелательность во взаимоотношениях педагогов и родителей (законных представителей): при взаимодействии педагогу необходимо придерживаться этики и культурных правил общения, проявлять позитивный настрой на общение и сотрудничество с родителями (законными представителями); важно этично и разумно использовать полученную информацию как со стороны педагогов, так и со стороны родителей (законных представителей) в интересах детей;
- индивидуально-дифференцированный подход к каждой семье: при взаимодействии

необходимо учитывать особенности семейного воспитания, потребности родителей (законных представителей) в отношении образования ребёнка, отношение к педагогу и ДОО, проводимым мероприятиям; возможности включения родителей (законных представителей) в совместное решение образовательных задач;

- **возрастосообразность:** при планировании и осуществлении взаимодействия необходимо учитывать особенности и характер отношений ребёнка с родителями (законными представителями), прежде всего, с матерью (преимущественно для детей младенческого и раннего возраста), обусловленные возрастными особенностями развития детей.

Деятельность педагогического коллектива ДОО по построению взаимодействия с родителями (законными представителями) обучающихся осуществляется по нескольким направлениям:

Направление	Содержание деятельности	Инструментарий
1.Диагностико - аналитическое направление	<p>Получение и анализ данных о семье каждого обучающегося, её запросах в отношении охраны здоровья и развития ребёнка;</p> <p>Об уровне психолого-педагогической компетентности родителей (законных представителей);</p> <p>А также планирование работы с семьей с учётом результатов проведенного анализа;</p> <p>Согласование воспитательных задач;</p>	<p>Опросы, социологические срезы, индивидуальные блокноты, "почтовый ящик", педагогические беседы с родителями (законными представителями); дни (недели) открытых дверей, открытые просмотры занятий и других видов деятельности детей и так далее;</p>
2.Просветительское направление	<p>Просвещение родителей (законных представителей) по вопросам особенностей психофизиологического и психического развития детей младенческого, раннего и дошкольного возрастов;</p> <p>Выбора эффективных методов обучения и воспитания детей определенного возраста;</p> <p>Ознакомление с актуальной информацией о государственной политике в области ДО, включая информирование о мерах господдержки семьям с детьми дошкольного возраста;</p>	<p>Групповые родительские собрания, конференции, круглые столы, семинары-практикумы, тренинги и ролевые игры, консультации, педагогические гостиные, родительские клубы и другое; информационные проспекты, стенды, ширмы, папки-передвижки для родителей;</p> <p>Журналы и газеты, издаваемые ДОО для родителей, педагогические библиотеки для родителей (законных представителей); сайты ДОО и социальные группы в сети Интернет; медиарепортажи и интервью; фотографии, выставки</p>

	Информирование об особенностях реализуемой в ДОО образовательной программы; Условиях пребывания ребёнка в группе ДОО; Содержании и методах образовательной работы с детьми;	детских работ, совместных работ родителей (законных представителей) и детей. Включают также и досуговую форму - совместные праздники и вечера, семейные спортивные и тематические мероприятия, тематические досуги, знакомство с семейными традициями и другое
3.Консультационное направление	Консультирование родителей (законных представителей) по вопросам их взаимодействия с ребёнком, преодоления возникающих проблем воспитания и обучения детей, в том числе с ООП в условиях семьи; Особенности поведения и взаимодействия ребёнка со сверстниками и педагогом; Возникающих проблемных ситуациях; Способам воспитания и построения продуктивного взаимодействия с детьми младенческого, раннего и дошкольного возрастов; Способам организации и участия в детских деятельности, образовательном процессе и другому.	Специально разработанные (подобранные) дидактические материалы для организации совместной деятельности родителей с детьми в семейных условиях в соответствии с образовательными задачами, реализуемыми в ДОО. Эти материалы должны сопровождаться подробными инструкциями по их использованию и рекомендациями по построению взаимодействия с ребёнком. Использовать воспитательный потенциал семьи для решения образовательных задач, привлекая родителей (законных представителей) к участию в образовательных мероприятиях, направленных на решение познавательных и воспитательных задач.

Эффективные формы, технологии взаимодействия с родителями:

- интернет-технологии - активное использование электронной почты и информационного сайта для тесного контакта с родителями (законных представителей);
- наглядно-информационные и аудио-визуальные технологии - создание и демонстрация видеофильмов, презентаций информационного и обучающего характера;
- связь с городской общественностью - совместные ДООУ и семьи в процессе организации акций, праздников и мероприятий.
- «Родительская Академия» в ДООУ - где происходит приобщение всех участников процесса к совместной деятельности, предоставляется возможность реализовать их право на участие в

жизни ДОУ, что в свою очередь стимулирует к самообразованию и обмену опытом, т.е. повышение педагогической компетенции.

- В детском саду сложилась система взаимодействия с семьей воспитанников. В основе этой системы - изучение контингента родителей (возраст, образование, профессия, хобби, настроенность на взаимодействие с педагогическим коллективом ДОУ) образовательные запросы родителей.

В МАДОУ «Детский сад №2 «Ёлочка» проводятся:

- 1 Открытые просмотры различных видов деятельности детей в детском саду, Дни Открытых Дверей для родителей /проводятся всеми педагогическими работниками не реже 1 раза в квартал/

Цель: Обеспечение открытости и доступности для родителей образовательного процесса как условия доверия в построении взаимодействия.

Задачи:

- Формирование единого образовательного пространства семьи и детского сада.
 - Демонстрация достижений детей и персонала.
 - Развитие положительного имиджа детского сада.
- 2 Экспертные оценки деятельности детского сада в разрезе всех категорий персонала: системный контроль качества при участии потребителей образовательных услуг детского сада (проводятся по результатам открытых просмотров и по результатам общей оценки деятельности детского сада в конце каждого квартала)
 - 3 Дегустации: Системный контроль качества питания при участии потребителей образовательных услуг детского сада (проводятся постоянной комиссией родителей не реже 1 раза в квартал).
 - 4 Индивидуальные и групповые тематические встречи с родителями представителей администрации, часы приема всех специалистов. (индивидуальные встречи проводятся еженедельно согласно графика; групповые встречи не реже 1 раза в квартал/
Цель: Системный контроль качества при участии потребителей образовательных услуг детского сада, и профилактика негативных и проблемных ситуации в отношениях семьи и детского сада на основе открытого обсуждения проблемных вопросов.
 - 5 Ежедневное информирование родителей о деятельности детей в течение дня.
 - 6 Системное информирование родителей о содержании дошкольного образования в рамках тематики образовательных комплексов.
 - 7 Работа с родительской общественностью в плане развития здоровьесберегающей компетенции как одного из условий формирования здоровья детей.
 - 8 Совместные проекты и акции.
 - 9 Совместный активный отдых, Дни здоровья, Клуб выходного дня.
 - 10 Обратная связь через сайт ДОУ.

№

Фор
мы
рабо
ты с
род

Пер
иод
ичн
ост
ь

Отв
етс
тве
нн
ые

**ител
ями**

	Общ ие собр ания	2 раз а в год	Зав еду ющ ий ДОУ
	Груп пов ые роди тель ские собр ания	1 раз в ква рта л.	Вос пит ате ли груп пп
	Конс ульт ацио нны й пунк т	По тре бов ани ю	Ста рши й вос пит ате ль, узк ие спе циа лис ты
	Конс ульт ации (инд ивид уаль ная или груп пова я)	По пла ну пед агог ов или по тре бов ани ю	Вос пит ате ли груп пп

	Информационный стандарт	Поплану	Воспитательные группы
	Тематические выставки	Поплану	Воспитательные группы
	Тематические папки	Поплану	Воспитательные группы
	День открытых дверей	1 раз в год	Заведующий ДОУ, старший воспитатель, воспитатели группы
	Праздники и развлечения	Поплану	Музыкальный руководитель, Физ.

			инс тру кто р, Вос пит ате ли гру пп
	Анке тиро вани е роди теле й	1-2 раз а в год	Вос пит ате ли гру пп
	Выст авки	По пла ну	Вос пит ате ли гру пп
	Конк урсы	По пла ну	Ста рши й вос пит ате ль, Вос пит ате ли гру пп
	Обра зова тель ные прое кты	По пла ну	Вос пит ате ли

	Мастер-класс	Поплачу	Педагоги
	Родительская школа	Поплачу	Педагог - психолог, учитель-логопед, воспитатель

В связи с эпидемиологической ситуацией в регионе (коронавирусная инфекция) и необходимостью соблюдать повышенные санитарные требования в целях профилактики вируса традиционные формы взаимодействия с родителями (законными представителями) воспитанников дополняются дистанционными: дистанционные консультации, онлайн- конференции, размещение информации на сайте ДОУ, групп, социальных сетях.

2.12. ФОРМИРУЕМАЯ ЧАСТЬ ПРОГРАММЫ (РЕГИОНАЛЬНЫЙ КОМПОНЕНТ).

МАДОУ «Детский сад № «Ёлочка» с учетом мнения родителей (законных представителей) воспитанников, потребностей воспитанников реализует: Образовательную программу дошкольного образования «СамоЦвет»: ранний возраст; Образовательную программу дошкольного образования «СамоЦвет»: дошкольный возраст / О. А. Трофимова, О. В. Толстикова, Н. В. Дягилева, О. В. Закревская; Министерство образования и молодежной политики Свердловской области, Государственное автономное образовательное учреждение дополнительного профессионального образования Свердловской области «Институт развития образования». – Екатеринбург: ГАОУ ДПО СО «ИРО», 2019, с целью расширения и дополнения содержания образовательных областей обязательной части Программы. Программа создана в соответствии с требованиями ФГОС ДО, учитывает специфику образования детей в социокультурных условиях Среднего Урала.

Программа предоставляет данные о развитии ребенка, ориентированные на новообразования периода дошкольного возраста, ставит ясные цели и задачи образовательной деятельности, с ориентацией на духовно-нравственные социокультурные ценности и традиции

страны, региона Среднего Урала, народа и народностей, культурное окружение, географические условия, экономические цели и стратегии развития региона Среднего Урала и другие аспекты окружающей образовательную организацию среды.

Ведущие цели Программы – создание благоприятных условий для полноценного проживания ребенком дошкольного детства и обеспечение равенства возможностей для каждого ребенка в получении качественного дошкольного образования; формирование основ базовой культуры личности, развитие психофизиологических особенностей и физических качеств в соответствии с возрастными и индивидуальными особенностями, подготовка к жизни в современном обществе в ходе освоения традиционными и инновационными социальными и культурными практиками, обеспечение безопасности жизнедеятельности дошкольника.

Цели достигаются через решение следующих задач, сообразных федеральному государственному образовательному стандарту дошкольного образования (далее – ФГОС ДО), отражающих концептуальные основы Программы:

В раннем возрасте:

- охрана и укрепление физического и психического здоровья детей, в том числе их эмоционального благополучия (культурная практика здоровья; двигательная культурная практика, сенсомоторная практика);
- обеспечение равных возможностей для полноценного развития каждого ребенка в период младенческого и раннего возраста независимо от места проживания, пола, нации, языка, социального статуса (духовно-нравственная культурная практика; культурная практика игры и общения);
- создание благоприятных условий развития детей в соответствии с их возрастными и индивидуальными особенностями, развитие способностей и творческого потенциала каждого ребенка как субъекта отношений с другими детьми, взрослыми и миром (культурная практика игры и общения; культурная практика самообслуживания и общественно-полезного труда);
- объединение обучения и воспитания в целостный образовательный процесс на основе духовно-нравственных и социокультурных ценностей, принятых в обществе правил и норм поведения в интересах человека, семьи, общества (духовно-нравственная культурная практика; культурная практика безопасности жизнедеятельности);
- формирование общей культуры личности детей, развитие их социальных, нравственных, эстетических, интеллектуальных, физических качеств, инициативности, самостоятельности и ответственности ребенка, формирование предпосылок учебной деятельности (духовно-нравственная культурная практика; культурная практика безопасности жизнедеятельности, культурная практика игры и общения, речевая культурная практика, культурная практика самообслуживания и общественно-полезного труда; культурная практика познания);
- формирование социокультурной среды, соответствующей возрастным и индивидуальным особенностям детей (культурная практика безопасности жизнедеятельности, культурная практика игры и общения, речевая культурная практика, культурная практика литературного детского творчества; культурная практика музыкального детского творчества; культурная практика изобразительного детского творчества; культурная практика театрализации; культурная практика здоровья;

- обеспечение психолого-педагогической поддержки семьи и повышение компетентности родителей (законных представителей) в вопросах развития и образования, охраны и укрепления здоровья детей (культурная практика здоровья; двигательная культурная практика; сенсомоторная культурная практика; духовно-нравственная культурная практика; культурная практика безопасности жизнедеятельности);
- обеспечение преемственности целей, задач воспитания и обучения детей младенческого, раннего и дошкольного возраста (все виды культурных практик).

Цели и задачи образовательной деятельности с детьми раннего возраста:

1. Обеспечить педагогическую поддержку поисково-практической активности– готовности исследовать предметы ближайшего окружения, действовать самостоятельно, в сотрудничестве со взрослыми и сверстниками (вместе или рядом).
2. Воспитывать интерес и доброжелательное отношение к окружающим (людям, объектам природы и др.), способствуя формированию начал культурного поведения.
- 3. Обеспечить стимулирование и поддержку развития пассивного и активного словаря, готовности ребенка использовать речь для выражения своих чувств, состояний, желаний, обозначения действий, предметов и др.
4. Воспитывать интерес к разным видам двигательной активности, поддерживая позитивное эмоциональное состояние, физическое благополучие.
5. Воспитывать культурно-гигиенические навыки и навыки самообслуживания

В дошкольном возрасте:

- охрана и укрепление физического и психического здоровья детей, в том числе их эмоционального благополучия (культурная практика здоровья; двигательная культурная практика, сенсомоторная практика);
- обеспечение равных возможностей для полноценного развития каждого ребенка в период дошкольного детства независимо от места проживания, пола, нации, языка, социального статуса (духовно-нравственная культурная практика; культурная практика игры и общения);
- создание благоприятных условий развития детей в соответствии с их возрастными и индивидуальными особенностями, развитие способностей и творческого потенциала каждого ребенка как субъекта отношений с другими детьми, взрослыми и миром (культурная практика игры и общения; культурная практика самообслуживания и общественно-полезного труда);
- объединение обучения и воспитания в целостный образовательный процесс на основе духовно-нравственных и социокультурных ценностей, принятых в обществе правил и норм поведения в интересах человека, семьи, общества (духовно-нравственная культурная практика; культурная практика безопасности жизнедеятельности);
- формирование общей культуры личности детей, развитие их социальных, нравственных, эстетических, интеллектуальных, физических качеств, инициативности, самостоятельности и ответственности ребенка, формирование предпосылок учебной деятельности (духовно-нравственная культурная практика; культурная практика безопасности жизнедеятельности, культурная практика игры и общения, речевая культурная практика, культурная практика самообслуживания и общественно-полезного труда; культурная практика познания);

- формирование социокультурной среды, соответствующей возрастным и индивидуальным особенностям детей (культурная практика безопасности жизнедеятельности, культурная практика игры и общения, речевая культурная практика, культурная практика литературного детского творчества; культурная практика музыкального детского творчества; культурная практика изобразительного детского творчества; культурная практика театрализации; культурная практика здоровья;
- обеспечение психолого-педагогической поддержки семьи и повышение компетентности родителей (законных представителей) в вопросах развития и образования, охраны и укрепления здоровья детей (культурная практика здоровья; двигательная культурная практика; сенсомоторная культурная практика; духовно-нравственная культурная практика; культурная практика безопасности жизнедеятельности);
- обеспечение преемственности целей, задач и содержания дошкольного общего и начального общего образования (все виды культурных практик).

Цели и задачи образовательной деятельности с детьми дошкольного возраста:

1. Содействовать дальнейшему развитию поисково-практических действий: расширению арсенала исследовательских, трудовых, учебных действий, способов получения информации; обучению доступным способам фиксации информации – свойств и признаков предметов, явлений, событий, процесса и результатов действий с помощью рисунка, знака, слова, схемы, модели.
2. Обеспечить поддержку инициативы в познании окружающего мира (целостного образа предметов, явлений, событий, отношений), активности в речевом общении.
3. Содействовать формированию опыта рефлексии (самопонимания, самопрезентации).
4. Способствовать развитию навыков самоорганизации, соорганизации, понимания других, презентации совместных действий.
5. Способствовать формированию навыка элементарного саморегулирования активности.
6. Стимулировать развитие различных форм речевого творчества.
7. Обеспечить развитие двигательных умений и навыков; стимулировать интерес к разным видам двигательной активности; формировать опыт участия в спортивной жизни (образовательной организации, города(села), страны).
8. Воспитывать привычки здорового образа жизни.
9. Способствовать развитию двигательных умений и навыков, физических качеств (силы, ловкости, выносливости, быстроты и др.).

В содержании Программы выделены ценности, которые могут быть познаны ребенком в период раннего и дошкольного развития (ценности семьи, здоровья, труда и творчества, социальной справедливости) и актуализированы далее в содержании образовательных областей (направлений) развития дошкольников): социально-коммуникативное, познавательное, физическое, речевое, художественно-эстетическое направления. Значимость ценностей

культуры в жизни человека определяется их возможностями в освоении (принятии) смыслов жизни.

Ценностная основа Программы позволяет модернизировать содержание и технологии обучения и воспитания детей в соответствии с поликультурными, этнокультурными и социокультурными достижениями России и Свердловской области.

Культура как универсальный опыт человечества создает предпосылки для культурной идентификации ребенка, вхождения его в мир культуры, ценностного и деятельностного освоения действительности. Развитие культурной идентичности ребенка зависит от степени выраженности и интенсивности воздействия культурных эталонов, являющихся основой культурных практик, на личность ребенка в ходе его социализации, образования и воспитания.

Содержание Программы соответствует цели дошкольного образования на современном этапе, а именно: непрерывное накопление ребенком культурного опыта деятельности и общения в процессе активного взаимодействия с окружающей средой, другими детьми и взрослыми при решении задач и проблем (познавательных, нравственных, эстетических, социальных и других) в соответствии с возрастными и индивидуальными особенностями, что должно стать основой формирования у него целостной картины мира, готовности к саморазвитию и успешной самореализации на всех этапах жизни.

Основной образовательной программой «СамоЦвет» предложены следующие виды культурных практик:

Образовательная область «Социально-коммуникативное развитие»

- 1 Духовно-нравственная культурная практика;
- 2 Культурная практика безопасности жизнедеятельности;
- 3 Культурная практика игры и общения;
- 4 Культурная практика самообслуживания и общественно-полезного труда;

Образовательная область «Познавательное развитие»

- 5 Культурная практика познания;
 - 6 Сенсомоторная культурная практика;
 - 7 Культурная практика конструирования;
- Образовательная область «Речевое развитие»

- 8 Речевая культурная практика;
- 9 Культурная практика литературного детского творчества;

Образовательная область «Художественно-эстетическое развитие»

- 10 Культурная практика музыкального детского творчества;
- 11 Культурная практика изобразительного детского творчества;
- 12 Культурная практика театрализации;

Образовательная область «Физическое развитие»

- 13 Культурная практика здоровья;
- 14 Двигательная культурная практика.

Реализация целей и задач развития детей в культурных практиках основывается на следующих **принципах**:

- 1 Ориентировка на потенциальные возможности ребенка, на «зону ближайшего развития»
- 2 Реализация деятельностного подхода как развитие самой деятельности, основных ее компонентов (мотивов, целей, действий, способов действий или операций), что способствует развитию ребенка как субъекта деятельности (деятеля).

3 Принцип универсальности содержания и одновременно вариативности и гибкости, позволяющий корректировать ее реализацию в зависимости от хода образовательного процесса и особенностей развития детей.

4. Принцип интеграции освоения, предлагаемого содержания модулей образовательной деятельности, который, с одной стороны, не нарушает целостность каждого из направлений развития, а с другой – существенно их взаимообогащает, способствует их смысловому углублению, расширяет ассоциативное информационное поле детей, что и предполагает освоение культурной практикой.

5 Принцип создания проблемных ситуаций в процессе освоения содержания культурной практики, характеризующихся определенным уровнем трудности, связанной с отсутствием у ребенка готовых способов их разрешения и необходимостью их самостоятельного поиска. В результате найденные обучающимися способы обобщаются и свободно используются в новых ситуациях, что говорит о развитии их мышления.

6 Принцип продуктивного и игрового взаимодействия детей между собой и со взрослыми (диалогическое общение), благодаря чему формируется социокультурное пространство саморазвития, а также детское сообщество, в котором каждый ребенок чувствует себя успешным, умелым, уверенным в случае необходимости в помощи товарищей и взрослого. Стимулирование и мотивация игрового взаимодействия, предоставляет возможность поиска личностного смысла в игровой деятельности. Открытость игрового взаимодействия, обеспечивает субъектность ребенка, усвоение им социального опыта на основе взаимодействия со сверстниками и взрослыми.

7 Принцип учета определенных особенностей психики детей (высокое развитие эмоционально-чувственного восприятия, способность непосредственно запечатлевать, сохранять и использовать в качестве ориентиров как материальные, так и духовные объекты внешнего мира). Целенаправленное формирование аксиологического ядра личности может успешно осуществляться в период дошкольного детства на основе психологических механизмов интериоризации, оценки, выбора и экстериоризации совокупности устойчивых общечеловеческих ценностей, имеющих нравственное содержание, представленных в социокультурной среде в виде идеальных форм, образцов, эталонов поведения, отношения, деятельности, доступных для восприятия дошкольников.

8 Принцип учета индивидуальных особенностей, как личностных (лидерство, инициативность, уверенность, решительность и т. п.), так и различий в возможностях и в темпе выполнения заданий и др. Это способствует успешному развитию каждого ребенка и его эмоциональному благополучию.

9 Принцип учета основных когнитивных стилей или модальностей обучения.

10 Принцип стимулирования рефлексивной позиции ребенка, означающий создание условий для поиска оптимальных средств и способов взаимодействия, позволяющих ребенку познать и реализовать себя.

11 Принцип учета специфики развития мальчиков и девочек, их позиционирования в культурной практике, а также принципы, необходимость учета которых позволяет достичь планируемых результатов на основе концепции:

– принцип обогащения (амплификации) детского развития – получение опыта самоопределения и саморегуляции, созидательного отношения к миру и себе самому, формирование и развитие желания учиться постоянно и самостоятельно через игру и различные виды деятельности, через поддержку детской инициативы, исследовательской активности, любознательности, поддержку

в реализации собственного потенциала в развивающей среде, предоставляющей инструменты и возможности, которыми он может воспользоваться, осуществлять поиск ответов на свои вопросы, возможность высказывать свое мнение, аргументировать собственную позицию и умение слышать и принимать позицию другого;

– принцип эмоционального благополучия через позитивный эмоциональный фон, способствующий укреплению чувства защищенности, веры в себя и настойчивости в достижении поставленных целей в мотивированной, творческой деятельности; если удовлетворены базовые потребности ребенка в привязанности, внимании и любви, если дети здоровы и хорошо себя чувствуют, они начинают активно

интересоваться и исследовать окружающее пространство, положительно воспринимать себя как успешного, творческого человека;

– принцип предоставления возможностей для проявления детской инициативы в планировании образовательной деятельности, ее поддержки и стимулирования.

– принцип содействия, сотрудничества – использования и поддержки в воспитании детей партнерских доброжелательных отношений между взрослыми и детьми, через полноценное участие ребенка в образовательном процессе, приобретение им собственного культурного опыта общения, освоения и осмысления окружающего мира (природного, социального) как исследователя и партнера в самостоятельной и совместной деятельности с другими детьми и взрослыми; взрослый, по отношению к ребенку со-исследователь, со-автор, проводник, поддерживающий и уважающий самостоятельность и осознанность ребенка;

– принцип привлечения и использования в реализации программы потенциала семьи – родители участники, соавторы программы, осведомлены обо всех ее изменениях, о достижениях детей; они включены в творческий, постоянный, слаженный коллектив взрослых, заинтересованных в развитии ребенка;

– принцип особой роли в реализации программы социальной и развивающей предметной пространственной среды.

Планируемые результаты образовательной деятельности

Целевые ориентиры в младенческом возрасте.

К году ребенок:

- активно проявляет потребность в эмоциональном общении, поиске разнообразных впечатлений, чувствительность к эмоциям и смыслам слов взрослых, избирательное отношение к близким и посторонним людям;
- активно обследует разнообразные предметы, интересуется и манипулирует ими, пытается подражать действиям взрослых; проявляет инициативу и настойчивость в желании получить ту или иную игрушку и действовать с ней по своему усмотрению;
- во взаимодействии со взрослым пользуется разнообразными средствами общения: мимикой, жестами, голосовыми проявлениями (лепечет, произносит первые слова); стремится привлечь взрослого к совместным действиям с предметами; различает поощрение и порицание взрослыми своих действий;
- охотно слушает детские стишки, песенки, игру на музыкальных инструментах, рассматривает картинки, узнает, что на них изображено, по просьбе взрослого может показать названный предмет; пытается сам использовать мелки и карандаши;

- стремится проявлять самостоятельность при овладении навыками самообслуживания (есть ложкой, пить из чашки и пр.);
- проявляет двигательную активность: свободно изменяет позу, сидит, ползает, встает на ножки, переступает ногами, ходит самостоятельно или при поддержке взрослых.

Целевые ориентиры на этапе завершения дошкольного образования

К семи годам:

- ребенок овладевает основными культурными способами деятельности, проявляет инициативу и самостоятельность в игре, общении, конструировании и других видах детской активности. Способен выбирать себе род занятий, участников по совместной деятельности;
- ребенок положительно относится к миру, другим людям и самому себе, обладает чувством собственного достоинства. Активно взаимодействует со сверстниками и взрослыми, участвует в совместных играх. Способен договариваться, учитывать интересы и чувства других, сопереживать неудачам и радоваться успехам других, адекватно проявляет свои чувства, в том числе чувство веры в себя, старается разрешать конфликты;
- ребенок обладает воображением, которое реализуется в разных видах деятельности и прежде всего в игре. Ребенок владеет разными формами и видами игры, различает условную и реальную ситуации, следует игровым правилам;
- ребенок достаточно хорошо владеет устной речью, может высказывать свои мысли и желания, использовать речь для выражения своих мыслей, чувств и желаний, построения речевого высказывания в ситуации общения, может выделять звуки в словах, у ребенка складываются предпосылки грамотности;
- у ребенка развита крупная и мелкая моторика. Он подвижен, вынослив, владеет основными произвольными движениями, может контролировать свои движения и управлять ими;
- ребенок способен к волевым усилиям, может следовать социальным нормам поведения и правилам в разных видах деятельности, во взаимоотношениях со взрослыми и сверстниками, может соблюдать правила безопасного поведения и личной гигиены;
- ребенок проявляет любознательность, задает вопросы взрослым и сверстникам, интересуется причинно-следственными связями, пытается самостоятельно придумывать объяснения явлениям природы и поступкам людей. Склонен наблюдать, экспериментировать, строить смысловую картину окружающей реальности, обладает начальными знаниями о себе, о природном и социальном мире, в котором он живет. Знаком с произведениями детской литературы, обладает элементарными представлениями из области живой природы, естествознания, математики, истории и т. п. Способен к принятию собственных решений, опираясь на свои знания и умения в различных видах деятельности.

Направление	Содержание направления	Формы взаимодействия воспитывающих взрослых (воспитателей и родителей) и детей
Природа родного края	<p>Природные зоны и памятники природы родного края. Взаимодействие со специалистами учреждений культуры (краеведческого музея, библиотеки) и дополнительного образования (станций юных туристов, натуралистов). Изменения в растительном и животном мире, происходящие в разные времена года. Организация активных форм трудовой деятельности (в саду, огороде и пр.), совместная познавательная деятельности в природе. Эколого-краеведческие проблемы города, края. Природоохранная деятельность</p>	<p>Проекты, литературные гостиные, клубы для детей и взрослых, конференции, маршруты выходного дня</p>
История и культура родного края	<p>Историческое прошлое родного города (села). Культурно-исторические объекты (театры, музеи, библиотеки, памятники истории), созидательное и боевое прошлое, традиции, легенды края. Разработка совместно с родителями и специалистами образовательных маршрутов выходного дня к историческим, памятным местам района и города, с посещением учреждений культуры. Мероприятия, проводимые в городе (селе, станице, хуторе); происходящие события</p>	<p>Проекты, литературные гостиные, клубы для детей и взрослых, конференции, маршруты выходного дня</p>
История родного края	<p>В области изобразительного искусства: произведения изобразительного искусства местных мастеров, представленные в музеях, выставочных залах города (села). Помощь педагогов и специалистов в познании изобразительного искусства родного края. Организация выставок, оформление помещений к праздникам, создание дизайн-проектов по оформлению территории детского сада и др.</p> <p>В области архитектуры: Культурные постройки разных исторических периодов. Архитектурный облик города (села, станицы, хутора) в прошлом и настоящем. Архитектура родного города (села, станицы, хутора); профессии архитектора, строителя.</p>	<p>Проекты, литературные гостиные, клубы для детей и взрослых, конференции, маршруты выходного дня, семейные праздники, развлечения</p>

В области музыки: Музыкальные традиции региона, современные тенденции развития музыкального искусства. Познание музыкального наследия родного края, фольклором народностей произведениями композиторов края, творчеством взрослых и детских музыкальных коллективов через прослушивание записей, просмотр видеофильмов, посещение концертов, значимость творческого труда музыкантов – композиторов и исполнителей.

В области литературы: произведения детских писателей и поэтов родного края. Познание мира детского фольклора, поэзии и прозы. Домашнее чтение. Стихи, рассказы местных авторов. Формирование читательского интереса, художественного вкуса. Выявление художественно-речевых способностей детей. Разнообразные формы художественного вариативного семейного/родительского образования.

В области театра: театральные традиции родного края. Сведения об истории и современных тенденциях развития театрального искусства родного края. Репертуар взрослых и детских театров. Разнообразные формы художественного вариативного семейного / родительского образования. Преобразование предметно-развивающей среды. Установлении контактов с театрами города

2.13. НАПРАВЛЕНИЯ И ЗАДАЧИ КОРРЕКЦИОННО-РАЗВИВАЮЩЕЙ РАБОТЫ С ДЕТЬМИ ДОШКОЛЬНОГО ВОЗРАСТА С ОСОБЫМИ ОБРАЗОВАТЕЛЬНЫМИ ПОТРЕБНОСТЯМИ РАЗЛИЧНЫХ ЦЕЛЕВЫХ ГРУПП, В ТОМ ЧИСЛЕ ДЕТЕЙ С ОГРАНИЧЕННЫМИ ВОЗМОЖНОСТЯМИ ЗДОРОВЬЯ И ДЕТЕЙ-ИНВАЛИДОВ.

Коррекционно-развивающая работа и\или инклюзивное образование в МАДОУ «Детский сад №2 «Ёлочка» направлено на обеспечение коррекции нарушений развития у различных категорий детей (целевые группы), включая детей с ООП, в том числе детей с ОВЗ и детей-инвалидов; оказание им квалифицированной помощи в освоении Программы, их разностороннее развитие с учетом возрастных и индивидуальных особенностей, социальной адаптации.

Коррекционно-развивающая работа организуется педагогом-психологом по обоснованному запросу педагогов и родителей (законных представителей); на основании результатов психологической диагностики и рекомендаций ППк.

В соответствии с Федеральной образовательной программой дошкольного образования (ФОП ДО) педагогом-психологом оказывается адресная психологическая помощь следующим целевым группам:

1. Нормотипичные дети с нормативным кризисом развития.
2. Обучающиеся с особыми образовательными потребностями:
 - с ОВЗ и/или инвалидностью, получившие статус в установленном порядке;
 - обучающиеся по индивидуальному учебному плану / учебному расписанию на основании медицинского заключения (часто болеющие дети (ЧБД))
 - обучающиеся, испытывающие трудности в освоении образовательных программ, развитии, социальной адаптации;
 - одарённые обучающиеся.
3. Дети и/или семьи, находящиеся в трудной жизненной ситуации, признанные таковыми в нормативно установленном порядке.
4. Дети и/или семьи, находящиеся в социально опасном положении (безнадзорные, беспризорные, склонные к бродяжничеству), признанные таковыми в нормативно установленном порядке.
5. Обучающиеся «группы риска»: проявляющие комплекс выраженных факторов риска негативных проявлений (импульсивность, агрессивность, неустойчивая или крайне низкая/завышенная самооценка, завышенный уровень притязаний).

В коррекционной работе педагог-психолог опирается на эталоны психического развития, описанные в детской, возрастной и педагогической психологии. В развивающей работе предусмотрена ориентация на средневозрастные нормы развития для создания таких условий, в которых ребенок сможет подняться на оптимальный для него уровень развития. Последний может быть, как выше, так и ниже среднестатистического.

В связи с возрастанием количества детей с пограничными и ярко выраженными проблемами в психическом развитии, перед психологической службой стоит задача в рамках психопрофилактического направления содействовать первичной профилактике и интеграции этих детей в социум, где целью работы стоит предотвращение возможных проблем в развитии и взаимодействии участников воспитательно-образовательного процесса.

Коррекционная и развивающая работа планируется и проводится с учетом специфики

детского коллектива (группы), отдельного ребенка.

Объектом коррекционной и развивающей работы являются проблемы в познавательной, эмоциональной, мотивационной, волевой, поведенческой сферах, которые влияют, в конечном счете, на формирование у дошкольников интегративных качеств и на развитие ребенка в целом. Эта работа проводится с детьми, имеющими развитие в пределах возрастной нормы. Если выявленные отклонения выражены в значительной степени, ребенок направляется на консультацию к специалистам городской психолого-медико-педагогической комиссии. Дальнейшая коррекционная и развивающая работа с данными детьми строится на основе полученного заключения и рекомендаций психолого-медико-педагогической комиссии. Содержание *психопрофилактической, коррекционно-развивающей* деятельности педагога-психолога направлено на сохранение, укрепление и развитие психологического здоровья детей «группы риска» на всех этапах дошкольного детства.

Коррекционно-развивающая работа с нормотипичными детьми с нормативными кризисами развития.

Возрастной кризис	Задачи работы
Кризис 3-х лет	<ul style="list-style-type: none">➤ Оказание помощи и поддержки в осуществлении поиска и реализации ребенком новых способов сотрудничества с взрослыми, в которых возможно проявление сильных сторон детского «Я».➤ Недопущение закрепления негативных черт личности у ребёнка, как результата неправильного обращения с ним родителей в этот период.➤ Активизировать интерес к предметам и действиям через общение со взрослым, в том числе в игровых ситуациях.➤ Расширять сферу доступных ребёнку предметов.➤ Обучать разнообразным действиям, играм с предметами.➤ Развивать целеполагание, содействовать в достижении цели.➤ Развивать возрастное новообразование – гордость за свои достижения.➤ Создавать условия для проявления самостоятельности, преодоления психоэмоционального напряжения.
Кризис 7-ми лет	<ul style="list-style-type: none">➤ Развивать навыки контекстного общения со взрослыми, формы сотрудничества с ровесниками, элементы рефлексии.➤ Создавать условия для формирования адекватных переживаний в ситуации успеха, неудачи.➤ Ориентировать ребёнка в пространстве внутреннего мира.➤ Создавать условия для осознания ребёнком переживаний, связанных с возрастно-временным статусом, развивать осознание адекватной, положительной временной перспективы.➤ Формировать готовность принимать себя и другого человека как нравственную и психологическую ценность.➤ Формировать психологическое новообразование – новую внутреннюю позицию.

Коррекционно-развивающая работа с обучающимися с особыми образовательными потребностями (ООП)

Категория детей	Задачи работы
<p>Дети ОВЗ и/или дети-инвалиды, получившие статус в установленном порядке</p>	<p>Коррекционно-развивающая работа с выстраивается согласно нозологическим группам и направлена на:</p> <ul style="list-style-type: none"> ➤ Предупреждение вторичных отклонений в развитии, затрудняющих образование и социализацию обучающихся. ➤ Коррекцию нарушений психического развития. ➤ Формирование у обучающихся механизмов компенсации дефицитарных функций, не поддающихся коррекции.
<p>Часто болеющие дети, обучающиеся по индивидуальному учебному плану/расписанию на основании медицинского заключения.</p>	<ul style="list-style-type: none"> ➤ Коррекция/развитие коммуникативной, личностной, эмоционально-волевой сфер, познавательных процессов. ➤ Снижение тревожности. ➤ Помощь в разрешении поведенческих проблем. ➤ Создание условий для успешной социализации, оптимизации межличностного взаимодействия со взрослыми и сверстниками.
<p>Обучающиеся, испытывающие трудности в освоении ООП, развитии, социальной адаптации, в том числе билингвальные обучающиеся, дети мигрантов, испытывающие трудности в понимании государственного языка РФ на дошкольном уровне образования.</p>	<p>Задачи работы с обучающимися, испытывающими трудности в освоении ООП ДО и развитии:</p> <ul style="list-style-type: none"> ➤ развивать познавательные интересы, самоконтроль в интеллектуальной деятельности, способность к интеллектуальному экспериментированию, интеллектуальному творчеству. ➤ учить использовать приёмы произвольной регуляции внимания, памяти, восприятия, воображения, рассуждать, делать умозаключения. ➤ формировать приёмы постановки и решения познавательных задач разными способами. ➤ обучать родителей и педагогов эффективным приёмам взаимодействия с детьми в трудных воспитательных ситуациях. <p>Задачи работы с обучающимися, испытывающими трудности в социальной адаптации:</p> <ul style="list-style-type: none"> ➤ формирование правил поведения в группе; ➤ коррекция деструктивных эмоциональных состояний; ➤ развитие коммуникативных навыков; ➤ снятия психоэмоционального напряжения; ➤ создание атмосферы доброжелательности, заботы и уважения по отношению к ребёнку. <p>Задачи работы с билингвальными обучающимися, детьми мигрантов, испытывающие трудности в понимании государственного языка РФ на дошкольном уровне образования:</p> <ul style="list-style-type: none"> ➤ развитие коммуникативных навыков.

	<ul style="list-style-type: none"> ➤ формирование чувствительности к сверстнику, его эмоциональному состоянию, намерениям и желаниям. ➤ формирование уверенного поведения и социальной успешности. ➤ коррекция деструктивных эмоциональных состояний, возникающих в последствии попадания в новую языковую и культурную среду (тревога, неуверенность, агрессия). ➤ создание атмосферы доброжелательности, заботы и уважения по отношению к ребёнку.
<p>Одарённые обучающиеся.</p>	<p>Формирование отношений к самому себе:</p> <ul style="list-style-type: none"> ➤ Развивать уверенность, толерантное отношение к действительности. ➤ Учить приемам преодоления психоэмоционального напряжения. ➤ Формировать адекватное представление о своих возможностях, понимание достоинств и недостатков в самом себе и в окружающих, привычку опираться на собственные силы и готовность нести ответственность за свои поступки. ➤ Учить находить средства для реализации целей, достигать результата. ➤ Помочь освоить социально приемлемые способы самовыражения. ➤ Стимулировать борьбу мотивов, развивать общественную мотивацию. ➤ Создавать условия для удовлетворения интеллектуальной любознательности и готовности к исследовательскому риску. <p>Взаимоотношения со взрослыми:</p> <ul style="list-style-type: none"> ➤ Развивать продуктивные формы взаимодействия со взрослыми, чувствительность к педагогической оценке, честность, стремление помогать, эмпатию. ➤ Формировать приёмы диалогического общения со взрослыми. ➤ Формировать у взрослых приёмы эффективного взаимодействия с ребёнком. <p>Взаимоотношения со сверстниками:</p> <ul style="list-style-type: none"> ➤ Развивать формы продуктивного сотрудничества со сверстниками, дружелюбие, стремление содействовать, эмпатию. ➤ Формировать приёмы диалогического общения со сверстниками.

Коррекционно-развивающая работа с детьми и/или семьями, находящимися в трудной жизненной ситуации.

Категория детей	Задачи работы
<p>Дети-сироты.</p> <p>Дети, оставшиеся без попечения родителей.</p>	<ul style="list-style-type: none"> ➤ Актуализация внутренних ресурсов самого ребёнка, помогающих перерабатывать травматические переживания и снизить риски, связанных с развитием посттравматической симптоматики, и нарушения, коррекция депривационных расстройств. ➤ Создание «переходного пространства», где будет возможно выстраивание оздоравливающих отношений между помогающим взрослым (педагог-психолог) и травмированным ребёнком. ➤ Предоставление ребёнку возможности в специально созданных условиях «переходного пространства» отреагировать переполняющие его аффекты (боль, грусть, ненависть, агрессия) с целью снизить аффективную напряжённость травматических переживаний, используя собственные ресурсы и поддержку педагога-психолога, реанимировать утраченное доверие ребёнка к взрослому и мотивировать его к выстраиванию новых позитивных отношений с окружением, мотивировать ребёнка-сироту к формированию привязанности.
<p>Дети – жертвы вооруженных и межнациональных конфликтов, экологических и техногенных катастроф, стихийных бедствий.</p> <p>Дети из семей беженцев и вынужденных переселенцев.</p> <p>Дети, оказавшиеся в экстремальных условиях.</p>	<ul style="list-style-type: none"> ➤ Психокоррекционная работа с детьми включает в себя работу с телом, эмоциональной сферой и с образом себя в прошлом, настоящем и будущем. ➤ Работа с эмоциональной сферой направлена на нейтрализацию страхов детей, обсуждение реакций и мыслей ребёнка, связанных с травмирующим событием. ➤ Обеспечение поддержки, отдыха, комфорта, возможности играть.
<p>Дети – жертвы насилия.</p>	<ul style="list-style-type: none"> ➤ Формирование позитивной «Я-концепции» ребёнка, пострадавшего от насилия. ➤ Совершенствование умений, навыков, способностей, позволяющих ребёнку идентифицировать свои мысли, чувства, поведение для установления доверительных отношений с другими. ➤ Способствовать отреагированию негативных переживаний, связанных с насилием. ➤ Формировать умение оценивать своё поведение и поведение других.

Дети с отклонениями в поведении.	<ul style="list-style-type: none"> ➤ Коррекция /развитие социально-коммуникативной, личностной, эмоционально-волевой сферы. ➤ Помощь в решение поведенческих проблем. ➤ Формирование адекватных, социально-приемлемых способов поведения. ➤ Развитие рефлексивных способностей. ➤ Совершенствование способов саморегуляции.
----------------------------------	--

Коррекционно-развивающая работа с детьми и/или семьями, находящиеся в социально опасном положении (СОП)

Категория детей и/или семей

Задачи работы

Дети и/или семьи, находящиеся в СОП	<ul style="list-style-type: none"> ➤ сопровождение процесса развития ребёнка (профилактика и коррекция отклонений в развитии ребёнка); ➤ проведение коррекционно-развивающих мероприятий, направленных на стабилизацию или налаживание детско-родительских отношений.
-------------------------------------	---

Коррекционно-развивающая работа с обучающимися «группы риска».

Категория детей

Задачи работы

Дети с проблемами эмоционального характера (повышенная возбудимость, апатия, раздражительность, тревога, появление фобий).	<p>Преодолевать психоэмоциональное напряжение. Содействовать свободному, раскрепощённому выражению чувств, эмоций. Обогащать позитивный эмоциональный опыт, поведенческий репертуар. Создавать условия для проявления самостоятельности. Формировать осознание своих переживаний, их причин, особенностей проявления. Учить приёмам расслабления, саморегуляции эмоций. Развивать высшие чувства, творчество, самоконтроль в деятельности. Обучать родителей и педагогов эффективным приёмам взаимодействия с детьми в трудных воспитательных ситуациях.</p>
Дети с проблемами поведенческого характера (грубость, агрессия, обман).	<p>Содействовать расширению интересов, осознанию норм и правил поведения, нежелательных последствий при их нарушении. Развивать способность делать личностный выбор, инициативность, навыки целеполагания, саногенное мышление, самоконтроль в деятельности. Учить разрешать конфликтные ситуации адекватными способами. Создавать ситуации успеха, условия для проявления самостоятельности, творческого общения. Обогащать поведенческий репертуар.</p>

	<p>Формировать информативные представления о своих потребностях, интересах, мотивах, особенностях, достижениях; умения соподчинять мотивы.</p> <p>Обучать родителей и педагогов эффективным приёмам взаимодействия с детьми в трудных воспитательных ситуациях.</p>
<p>Дети с проблемами общения (стеснительность, замкнутость, излишняя чувствительность, выраженная нереализованная потребность в лидерстве).</p>	<p>Развивать адекватное восприятие партнёра по общению. Формировать интерес к ровесникам и взрослым как партнёрам по общению; приёмы передачи информации в общении, как вербальные, так и невербальные.</p> <p>Стимулировать инициативу в общении.</p> <p>Учить использовать продуктивные приёмы межличностного взаимодействия, разрешать конфликтные ситуации адекватными способами.</p> <p>Содействовать осознанию норм и правил поведения, нежелательных последствий при их нарушении.</p> <p>Создавать условия для творческого общения.</p> <p>Развивать самоконтроль в общении.</p> <p>Обучать родителей и педагогов эффективным приёмам взаимодействия с детьми в трудных воспитательных ситуациях.</p>
<p>Дети с проблемами невротического характера.</p>	<ul style="list-style-type: none"> ➤ Уменьшение остроты личностных реакций на ситуации, вызывающие невротические проявления. ➤ Отреагирование актуальных эмоций и чувств. <p>Также работа с детьми с проблемами невротического характера должна вестись в тесном взаимодействии с родителями (законными представителями) и содержать в себе выдачу рекомендаций и направление к невропатологу.</p>
<p>Дети с проблемами регуляторного характера (расстройство сна, быстрая утомляемость, навязчивые движения, двигательная расторможенность, снижение произвольности внимания).</p>	<ul style="list-style-type: none"> ➤ По необходимости направление ребёнка к невропатологу. ➤ Развитие произвольного внимания. ➤ Снятие психоэмоционального напряжения. ➤ Обучение навыкам расслабления.

Для осуществления коррекционно-развивающей работы с различными целевыми группами педагогом-психологом составляется рабочая программа коррекционно-развивающей работы. В случае выраженных нарушений в развитии ребёнка и при невозможности включения его в групповую работу составляется программа индивидуальной коррекционно-развивающей работы с ребёнком. Включение ребёнка в программу коррекционно-развивающей работы, определение индивидуального маршрута психолого-педагогического сопровождения

осуществляется на основе заключения ППк по результатам психологической диагностики или по обоснованному запросу педагога/ родителя (законного представителя).

Индивидуальное психологическое сопровождение детей с особенностями в развитии строится на основных принципах:

- «На стороне ребенка» - каждую проблемную ситуацию необходимо решать с максимальной пользой для ребенка;
- «Непрерывность сопровождения» - сопровождение ребенка заканчивается тогда, когда проблема будет решена или выход из неё будет очевиден;
- «Мультидисциплинарность сопровождения» - принцип требует согласованной работы «команды» сопровождения – специалистов, проповедующих единые ценности, включенных в единую организационную модель и владеющих единой системой методов;
- «Независимость и автономность каждого специалиста» - каждый специалист независим в выборе коррекционно-развивающих технологий с учетом направленности своей деятельности при соблюдении принципа последовательности и преемственности в работе с ребенком;
- «Вместе с семьей» - родители – первые и единственные воспитатели своего ребенка. Педагоги – их помощники. Поэтому работа с семьей строится таким образом, что родители являются полноправными участниками образовательного процесса, с одной стороны, и объектами сопровождения, с другой.

Стратегия индивидуального сопровождения ребенка с особенностями развития в рамках психолого-педагогического консилиума ДОУ состоит из следующих этапов:

- **Диагностический** – сбор информации о ребенке, определение характера проблем и путей их решения.
- **Поисковый** – выработка рекомендаций для ребенка, родителя, педагога, специалистов, составление индивидуального коррекционно-развивающего маршрута или АООП для каждого «проблемного» ребенка.
- **Деятельностный** – решение проблем, то есть выполнение рекомендаций каждым участником сопровождения.
- **Рефлексивный** – анализ выполненных результатов работы. Корректировка дальнейшей траектории развития ребенка.

Индивидуальные коррекционно-развивающие программы составлены в соответствии с индивидуальными особенностями каждого ребенка.

Наименование программы (рабочей программы)	Образовательная область	Целевые группы	Форма реализации
Комплексная программа психологических занятий «Цветик-семицветик» Н.Ю. Куражевой (5-7 лет)	Социально-коммуникативное развитие. Познавательное развитие. Речевое развитие	нормотипичные дети с нормативными кризисами развития. Обучающиеся, испытывающие	подгрупповая

		трудности в освоении ООП	
Рабочая программа психопрофилактической работы «Адаптируемся вместе»	Социально-коммуникативное развитие.	Дети адаптационных групп и их родители.	Групповая
Дети «группы риска»			
Рабочая программа коррекционно-развивающей работы «Я управляю собой» Проект по сенсорной интеграции «Веселые балансиры»	Социально-коммуникативное развитие.	Дети с проблемами регуляторного характера	Подгрупповая, индивидуальная
Рабочая программа коррекционно-развивающей работы «Злюка»	Социально-коммуникативное развитие.	Дети с проблемами поведенческого характера	Подгрупповая, индивидуальная
Рабочая программа коррекционно-развивающей работы «Язык эмоций» (на основе парциальной программы дошкольного образования Н.С. Муродходжаевой, Ю.С. Копченовой) Программа развивающих занятий «Волшебный мир песка» Е.Ю. Конаныхиной Проект «Песочные волшебники»	Социально-коммуникативное развитие. Познавательное развитие.	Дети с проблемами эмоционального характера (повышенная возбудимость, апатия, раздражительность, тревога, появление фобий). Дети с проблемами общения (стеснительность, замкнутость, излишняя чувствительность, выраженная нереализованная потребность в лидерстве).	Подгрупповая, индивидуальная
Рабочая программа «Мультстудия «Ёлочка-Live"»	Социально-коммуникативное развитие. Познавательное развитие. Речевое развитие	Одарённые обучающиеся	Подгрупповая, индивидуальная
Рабочая программа коррекционно-развивающей и	Социально-коммуникативное развитие.	Дети и/или семьи, находящиеся в СОП	Индивидуальная

психопрофилактической работы «Мы вместе» (4-7 лет)			
--	--	--	--

Реализация рабочих программ коррекционно-развивающей и психопрофилактической работы осуществляется педагогом-психологом еженедельно при согласии родителей (законных представителей).

Каждое из направлений работы педагога-психолога в детском саду строится с учетом возрастных возможностей детей, ведущего вида деятельности, опирается на игровые технологии и приемы.

В технологическом аспекте коррекционно-развивающее направление деятельности педагога-психолога предполагает широкое использование разнообразных видов игр, в том числе психологических, раскрепощающих; проблемных ситуаций, разрешаемых в процессе экспериментов, дискуссий, проектов; творческих заданий, связанных с созданием различных продуктов деятельности на основе воображения; этюдов, в том числе психогимнастических; свободной недирективной деятельности воспитанников. Психологическое сопровождение ребенка в условиях дошкольного учреждения включает в себя: индивидуальную работу, в которой используются игры с водой и песком с целью установления контакта с ребенком, индивидуальные занятия с целью снятия эмоционального и мышечного напряжения, преодоления стрессового состояния, активизации речевых процессов, развития навыков общения, взаимодействия со взрослыми и сверстниками, формирования идентичности с коллективом, развития познавательных процессов.

Ведущим выступают игровые технологии, создающие, согласно Л.С. Выготскому, условия для спонтанно-реактивной деятельности детей. При отборе психологического инструментария ведущим является принцип целостного воздействия на личность ребёнка.

Система психологического сопровождения ребенка в зависимости от характера проблемы

Признаки	Направления сопровождения	Варианты маршрута (программы)
СТРАХИ		
Превышение возрастной нормы страхов. Конкретные: страх собак, страх темноты, страх грозы и т.д. Реакция на новизну: боится входить в новое пространство. Социальные: страх новых людей, новой ситуации общения, страх публичных выступлений, страх остаться одному.	1.Снижение количества страхов до возрастной нормы 2.Помощь ребенку в нахождении способа борьбы со страхами 3.Обучение способам снятия мышечного и эмоционального напряжения. 4.Повышение самооценки. 5.Формирование мотивации достижения успеха.	*Программа психокоррекционного тренинга «Смешные страхи»

	6. Укрепление психологического здоровья ребенка	
САМООЦЕНКА		
<p>Физические проявления: мышечные зажимы; скованные движения</p> <p>Эмоции: повышенная ранимость, обидчивость, капризы, слезы, мнительность, тревожность</p> <p>Общение: замкнутость (избегание контактов, непослушание)</p> <p>Поведение: пассивность, отказ быть ведущим; отказ от деятельности; с трудом сосредотачивается на чем-либо; не уверен в себе.</p>	<p>1.Формирование положительного отношения к самому себе, чувства уверенности в своих силах и возможностях.</p> <p>2.Развитие способности адекватно оценивать себя, свои действия и поступки.</p> <p>3.Развитие эмоциональной сферы ребенка: изменение внутреннего мира ребенка.</p> <p>4.Формирование навыков сотрудничества: умение подстраиваться под партнера.</p> <p>5.Формирование механизма самопомощи: развитие внутренней саморегуляции.</p> <p>6.Снятие скованности и мышечной зажатости. Формирование уверенности в своих двигательных способностях, удовлетворения от владения своим телом.</p>	<p>*Программа индивидуального тренинга «Лесенка успеха» Т.Т. Кириченко</p>
ТРЕВОЖНОСТЬ		
<p>Физический уровень: мышечные зажимы; скованность движений; двигательная некоординированность; навязчивые движения (крутит пуговицу, тербит одежду, волосы)</p> <p>Эмоции: мимика маловыразительная; пуглив, часто плачет</p> <p>Общение: замкнут; малоразговорчив; запинаясь в речи</p> <p>Поведение: отказ быть ведущим; отказ от</p>	<p>1.Формирование навыков уверенного поведения (учить владеть собой в травматических ситуациях).</p> <p>2.Снятие уровня личностной тревожности, обучение способам снятия мышечного и эмоционального напряжения.</p> <p>3.Повышение самооценки.</p> <p>4.Расширение спектра поведенческих реакций.</p> <p>5.Развитие коммуникативных навыков.</p> <p>6.Развитие чувства эмпатии к окружающим.</p>	<p>*Психологический групповой тренинг «Развитие личности»</p> <p>*Психологический групповой тренинг «Учусь дружить»</p> <p>*Песочная терапия</p> <p>*Изотерапия</p> <p>Пазухиной И.А. «Давай познакомимся. Тренинговое развитие и коррекция эмоционального мира дошкольников» и методические разработки Костиной Л.М.</p> <p>«Игровая терапия с тревожными детьми» – СПб., 2005.</p>

<p>деятельности; не уверен в себе; с трудом сосредотачивается</p>	<p>7. Формирование мотивации достижения успеха.</p>	
НИЗКИЙ УРОВЕНЬ ПРОИЗВОЛЬНОСТИ И САМОКОНТРОЛЯ		
<p>Физические проявления: чрезмерная двигательная активность; беспокойность в движениях; нарушение моторной координации; действует раньше сигнала</p> <p>Поведение: дефицит активного внимания; не способен следовать инструкции; не доводит дело до конца, часто отвлекается; быстро возбуждается и медленно успокаивается.</p> <p>Эмоции: вспыльчив, импульсивен</p> <p>Общение: говорит слишком громко; темп речи убыстрен; болтлив, не в состоянии выслушивать другого – нарушение межличностных отношений.</p>	<p>1. Развитие дефицитарных функций: внимания, контроля поведения, двигательного контроля.</p> <p>2. Развитие умения управлять своими эмоциями и поведением.</p> <p>3. Отработка навыков взаимодействия со сверстниками и взрослыми.</p> <p>4. Снятие уровня личностной тревожности.</p>	<p>*Групповой психотренинг произвольности «Егоза»</p> <p>*Цикл коррекционно-развивающих занятий с детьми 5-7 лет «Развитие умения управлять собой» Ю.А. Афонькина</p> <p>Пазухина И.А. «Давай познакомимся.</p> <p>Тренинговое развитие и коррекция эмоционального мира дошкольников»</p> <p>и методические разработки: А.Л.Сиротюк «Синдром дефицита внимания с гиперактивностью», И.Л.Арцишевская «Работа психолога с гиперактивными детьми в детском саду»</p>
АГРЕССИВНОСТЬ		
<p>Физические проявления: гипертонус мышц тела; двигательная разбалансированность; резкость и импульсивность движений</p> <p>Поведение: демонстрирует деструктивное поведение (ломает и разбрасывает игрушки, рвет книжки); отказывается подчиняться правилам</p> <p>Эмоции: эмоциональные вспышки; эмоциональное застревание (специально раздражает людей).</p> <p>Общение: ругается, говорит обидные слова; угрожает;</p>	<p>1. Снятие мышечных зажимов, формирование умения управлять своими движениями, телом.</p> <p>2. Социализация агрессивности: обучение контролю собственных агрессивных проявлений, способам выражения в общественно приемлемой форме.</p> <p>3. Развитие коммуникативных навыков.</p> <p>4. Формирование чувства эмпатии и доверия к людям</p>	<p>*Групповой психотренинг «Развитие личности»</p> <p>*Цикл «Я и другие»</p> <p>Крюкова С.В., Слободяник Н.П. «Удивляюсь, злюсь, боюсь, хвастаюсь и радуюсь»</p> <p>и методические разработки: Погудкина И.С. «Работа психолога с проблемными дошкольниками. Цикл коррекционных занятий»</p>

винит других в своих ошибках.		
НАРУШЕНИЕ СЛУХА		
Использует зрительный и тактильный анализатор Аналитический тип восприятия Пространственные отношения нарушены Неустойчивое состояние вегетативной системы Утомляемость Нарушение моторики Лабильность эмоциональной сферы Низкая продуктивность внимания Продолжительность наглядно-образного мышления Ограничение социальных контактов Фрустрация ребенка и родителя Завышенная самооценка	1. Развитие познавательных процессов, используя компенсаторные анализаторы 2. Учить приемам произвольного запоминания и воспроизведения 3. Формировать творческую и познавательную активность 4. Повышение организации межличностных контактов 5. Формировать адекватную самооценку.	Индивидуальная программа
НАРУШЕНИЕ ЗРЕНИЯ		
Использует слуховой и тактильный анализатор Аналитический тип восприятия Пространственные отношения нарушены Неустойчивое состояние вегетативной системы Утомляемость Нарушение моторики Лабильность эмоциональной сферы Низкая продуктивность внимания Нарушение восприятия Ограничение социальных контактов	1. Развитие познавательных процессов, используя компенсаторные анализаторы 2. Развитие восприятия и пространственных отношений 2. Учить приемам произвольного запоминания и воспроизведения 3. Формировать творческую и познавательную активность 4. Повышение организации межличностных контактов 5. Формировать адекватную самооценку.	Индивидуальные задания Методические рекомендации Плаксиной

Фрустрация ребенка и родителя Завышенная самооценка		
--	--	--

2.14. РАБОЧАЯ ПРОГРАММА ВОСПИТАНИЯ.

Рабочая программа воспитания Муниципального автономного дошкольного образовательного учреждения «Детский сад №2 «Ёлочка» общеразвивающего вида с приоритетным осуществлением художественно-эстетического развития воспитанников (далее – Рабочая программа воспитания) является нормативно-управленческим документом, определяющим содержание и организацию воспитательной работы на уровне дошкольного образования в группах общеразвивающей направленности.

Рабочая программа воспитания является компонентом Образовательной программы дошкольного образования МАДОУ «Детский сад №2 «Ёлочка» и признана помочь всем участникам образовательных отношений реализовать воспитательный потенциал совместной деятельности. Срок реализации Рабочей программы воспитания, как и образовательной программы дошкольного образования, пять лет.

Программа воспитания основана на воплощении национального воспитательного идеала, который понимается как высшая цель образования, нравственное (идеальное) представление о человеке. Под воспитанием понимается «деятельность, направленная на развитие личности, создание условий для самоопределения и социализации обучающихся на основе социокультурных, духовно- нравственных ценностей и принятых в российском обществе правил и норм поведения в интересах человека, семьи, общества и государства, формирование у обучающихся чувства патриотизма, гражданственности, уважения к памяти защитников Отечества и подвигам Героев Отечества, закону и правопорядку, человеку труда и старшему поколению, взаимного уважения, бережного отношения к культурному наследию и традициям многонационального народа Российской Федерации, природе и окружающей среде».

Основу воспитания составляют традиционные ценности российского общества. Традиционные ценности - это нравственные ориентиры, формирующие мировоззрение граждан России, передаваемые от поколения к поколению, лежащие в основе общероссийской гражданской идентичности и единого культурного пространства страны, укрепляющие гражданское единство, нашедшие свое уникальное, самобытное проявление в духовном, историческом и культурном развитии многонационального народа России.

Вся система ценностей российского народа находит отражение в содержании воспитательной работы ДОО, в соответствии с возрастными особенностями детей:

- ценности Родина и природа лежат в основе патриотического направления воспитания;
- ценности милосердие, жизнь, добро лежат в основе духовно-нравственного направления воспитания; ☐
- ценности человек, семья, дружба, сотрудничество лежат в основе социального направления воспитания; ☐
- ценность познание лежит в основе познавательного направления воспитания; ☐
- ценности жизнь и здоровье лежат в основе физического и оздоровительного направления

воспитания; ☒

- ценность труд лежит в основе трудового направления воспитания; ☒
- ценности культура и красота лежат в основе эстетического направления воспитания.

Целевые ориентиры воспитания следует рассматривать как возрастные характеристики возможных достижений ребёнка, которые коррелируют с портретом выпускника ДОО и с традиционными ценностями российского общества.

С учётом особенностей социокультурной среды, в которой воспитывается ребёнок, реализация Программы воспитания предполагает социальное партнерство ДОО с другими учреждениями образования и культуры:

- дошкольными образовательными организациями;
- общеобразовательными организациями;
- высшими образовательными организациями;
- организациями дополнительного образования.

Коллектив ДОО вправе разрабатывать и включать в Программу воспитания направления, которые помогут в наибольшей степени реализовать воспитательный потенциал ДОО с учетом имеющихся социальных, кадровых и материально-технических ресурсов.

ДОО в части, формируемой участниками образовательных отношений, дополняет приоритетные направления воспитания с учетом реализуемой основной образовательной программы, региональной и муниципальной специфики реализации Стратегии развития воспитания в Российской Федерации на период до 2025 года, того, что воспитательные задачи, согласно федеральному государственному образовательному стандарту дошкольного образования (далее – ФГОС ДО), реализуются в рамках всех образовательных областей.

Таким образом, в центре Программы воспитания находится личностное развитие воспитанников и их приобщение к российским традиционным духовным ценностям, правилам и нормам поведения в российском обществе. Рабочая программа обеспечивает взаимодействие воспитания в дошкольной образовательной организации (далее - ДОО) и воспитания в семьях детей от 2 лет до 7 лет.

2.14.1.Целевой раздел Рабочей программы воспитания.

Цели и задачи воспитания.

Общая **цель воспитания** в ДОО - личностное развитие каждого ребёнка с учётом его индивидуальности и создание условий для позитивной социализации детей на основе традиционных ценностей российского общества, что предполагает:

- 1) формирование первоначальных представлений о традиционных ценностях российского народа, социально приемлемых нормах и правилах поведения;
- 2) формирование ценностного отношения к окружающему миру (природному и социокультурному), другим людям, самому себе;
- 3) становление первичного опыта деятельности и поведения в соответствии с традиционными ценностями, принятыми в обществе нормами и правилами.

Общие **задачи воспитания** в ДОО:

- 1) содействовать развитию личности, основанному на принятых в обществе представлениях

о добре и зле, должном и недопустимом;

2) способствовать становлению нравственности, основанной на духовных отечественных традициях, внутренней установке личности поступать согласно своей совести;

3) создавать условия для развития и реализации личностного потенциала ребёнка, его готовности к творческому самовыражению и саморазвитию, самовоспитанию;

4) осуществлять поддержку позитивной социализации ребёнка посредством проектирования и принятия уклада, воспитывающей среды, создания воспитывающих общностей.

Направления воспитания.

Патриотическое направление воспитания.

1) Цель патриотического направления воспитания содействовать формированию у ребёнка личностной позиции наследника традиций и культуры, защитника Отечества и творца (созидателя), ответственного за будущее своей страны.

2) Ценности - Родина и природа лежат в основе патриотического направления воспитания. Чувство патриотизма возникает у ребёнка вследствие воспитания у него нравственных качеств, интереса, чувства любви и уважения к своей стране - России, своему краю, малой родине, своему народу и народу России в целом (гражданский патриотизм), ответственности, ощущения принадлежности к своему народу.

3) Патриотическое направление воспитания базируется на идее патриотизма как нравственного чувства, которое вырастает из культуры человеческого бытия, особенностей образа жизни и её уклада, народных и семейных традиций.

4) Работа по патриотическому воспитанию предполагает: формирование «патриотизма наследника», испытывающего чувство гордости за наследие своих предков (предполагает приобщение детей к истории, культуре и традициям нашего народа: отношение к труду, семье, стране и вере); «патриотизма защитника», стремящегося сохранить это наследие (предполагает развитие у детей готовности преодолевать трудности ради своей семьи, малой родины); «патриотизма созидателя и творца», устремленного в будущее, уверенного в благополучии и процветании своей Родины (предполагает конкретные каждодневные дела, направленные, например, на поддержание чистоты и порядка, опрятности и аккуратности, а в дальнейшем - на развитие всего своего населенного пункта, района, края, Отчизны в целом).

Духовно-нравственное направление воспитания.

1) Цель духовно-нравственного направления воспитания - формирование способности к духовному развитию, нравственному самосовершенствованию, индивидуально-ответственному поведению.

2) Ценности - жизнь, милосердие, добро лежат в основе духовно- нравственного направления воспитания.

3) Духовно-нравственное воспитание направлено на развитие ценностно-смысловой сферы дошкольников на основе творческого взаимодействия в детско - взрослой общности, содержанием которого является освоение социокультурного опыта в его культурно-историческом и личностном аспектах.

Социальное направление воспитания.

1) Цель социального направления воспитания - формирование ценностного отношения детей к семье, другому человеку, развитие дружелюбия, умения находить общий язык с

другими людьми.

2) Ценности - семья, дружба, человек и сотрудничество лежат в основе социального направления воспитания.

3) В дошкольном детстве ребёнок начинает осваивать все многообразие социальных отношений и социальных ролей. Он учится действовать сообща, подчиняться правилам, нести ответственность за свои поступки, действовать в интересах других людей. Формирование ценностно-смыслового отношения ребёнка к социальному окружению невозможно без грамотно выстроенного воспитательного процесса, в котором проявляется личная социальная инициатива ребёнка в детско- взрослых и детских общностях.

4) Важной составляющей социального воспитания является освоение ребёнком моральных ценностей, формирование у него нравственных качеств и идеалов, способности жить в соответствии с моральными принципами и нормами и воплощать их в своем поведении. Культура поведения в своей основе имеет глубоко социальное нравственное чувство - уважение к человеку, к законам человеческого общества. Конкретные представления о культуре поведения усваиваются ребёнком вместе с опытом поведения, с накоплением нравственных представлений, формированием навыка культурного поведения.

Познавательное направление воспитания.

1) Цель познавательного направления воспитания - формирование ценности познания.

2) Ценность - познание лежит в основе познавательного направления воспитания.

3) В ДОО проблема воспитания у детей познавательной активности охватывает все стороны воспитательного процесса и является неременным условием формирования умственных качеств личности, самостоятельности и инициативности ребёнка. Познавательное и духовно-нравственное воспитание должны осуществляться в содержательном единстве, так как знания наук и незнание добра ограничивает и деформирует личностное развитие ребёнка.

4) Значимым является воспитание у ребёнка стремления к истине, становление целостной картины мира, в которой интегрировано ценностное, эмоционально окрашенное отношение к миру, людям, природе, деятельности человека.

Физическое и оздоровительное направление воспитания.

1) Цель физического и оздоровительного воспитания - формирование ценностного отношения детей к здоровому образу жизни, овладение элементарными гигиеническими навыками и правилами безопасности.

2) Ценности жизнь и здоровье лежит в основе физического и оздоровительного направления воспитания.

3) Физическое и оздоровительное направление воспитания основано на идее охраны и укрепления здоровья детей, становления осознанного отношения к жизни как основоположной ценности и здоровью как совокупности физического, духовного и социального благополучия человека.

Трудовое направление воспитания.

1) Цель трудового воспитания - формирование ценностного отношения детей к труду, трудолюбию и приобщение ребёнка к труду.

2) Ценность-труд лежит в основе трудового направления воспитания.

3) Трудовое направление воспитания направлено на формирование и поддержку привычки

к трудовому усилию, к доступному напряжению физических, умственных и нравственных сил для решения трудовой задачи; стремление приносить пользу людям. Повседневный труд постепенно приводит детей к осознанию нравственной стороны труда. Самостоятельность в выполнении трудовых поручений способствует формированию ответственности за свои действия.

Эстетическое направление воспитания.

1) Цель эстетического направления воспитания - способствовать становлению у ребёнка ценностного отношения к красоте.

2) Ценности - культура, красота, лежат в основе эстетического направления воспитания.

3) Эстетическое воспитание направлено на воспитание любви к прекрасному в окружающей обстановке, в природе, в искусстве, в отношениях, развитие у детей желания и умения творить. Эстетическое воспитание через обогащение чувственного опыта и развитие эмоциональной сферы личности влияет на становление нравственной и духовной составляющих внутреннего мира ребёнка. Искусство делает ребёнка отзывчивее, добрее, обогащает его духовный мир, способствует воспитанию воображения, чувств. Красивая и удобная обстановка, чистота помещения, опрятный вид детей и взрослых содействуют воспитанию художественного вкуса.

2.14.2. Целевые ориентиры Рабочей программы воспитания.

Планируемые результаты воспитания носят отсроченный характер. Деятельность воспитателя нацелена на перспективу становления личности и развития ребёнка. Поэтому планируемые результаты представлены в виде целевых ориентиров как обобщенные «портреты» ребёнка к концу раннего и дошкольного возрастов. На уровне ДОО не осуществляется оценка результатов воспитательной работы в соответствии с ФГОС ДО, так как «целевые ориентиры основной образовательной программы дошкольного образования не подлежат непосредственной оценке, в том числе в виде педагогической диагностики (мониторинга), и не являются основанием для их формального сравнения с реальными достижениями детей».

Целевые ориентиры воспитания детей раннего возраста (к трем годам).

Направление воспитания	Ценности	Целевые ориентиры
Патриотическое	Родина, природа	Проявляющий привязанность к близким людям, бережное отношение к живому
Духовно нравственное	Жизнь, милосердие, добро	Способный понять и принять, что такое «хорошо» и «плохо». Проявляющий сочувствие, доброту.
Социальное	Человек, семья, дружба, сотрудничество	Испытывающий чувство удовольствия в случае одобрения и чувство огорчения в случае неодобрения со стороны взрослых. Проявляющий интерес к другим детям и способный бесконфликтно играть рядом с ними. Проявляющий позицию «Я сам!». Способный к

		самостоятельным (свободным) активным действиям в общении.
Познавательное	Познание	Проявляющий интерес к окружающему миру. Любознательный, активный в поведении и деятельности.
Физическое и оздоровительное	Здоровье, жизнь	Понимающий ценность жизни и здоровья, владеющий основными способами укрепления здоровья - физическая культура, закаливание, утренняя гимнастика, личная гигиена, безопасное поведение и другое; стремящийся к сбережению и укреплению собственного здоровья и здоровья окружающих. Проявляющий интерес к физическим упражнениям и подвижным играм, стремление к личной и командной победе, нравственные и волевые качества.
Трудовое	Труд	Поддерживающий элементарный порядок в окружающей обстановке. Стремящийся помогать старшим в доступных трудовых действиях. Стремящийся к результативности, самостоятельности, ответственности в самообслуживании, в быту, в игровой и других видах деятельности (конструирование, лепка, художественный труд, детский дизайн и другое).
Эстетическое	Культура и красота	Проявляющий эмоциональную отзывчивость на красоту в окружающем мире и искусстве. Способный к творческой деятельности (изобразительной, декоративно-оформительской, музыкальной, словесно речевой, театрализованной и другое).

Целевые ориентиры воспитания детей на этапе завершения освоения Рабочей программы воспитания

Направление воспитания	Ценности	Целевые ориентиры
Патриотическое	Родина, природа	Любящий свою малую родину и имеющий представление о своей стране - России, испытывающий чувство привязанности к родному дому, семье, близким людям.
Духовно нравственное	Жизнь, милосердие, добро	Различающий основные проявления добра и зла, принимающий и уважающий традиционные ценности, ценности семьи и общества, правдивый, искренний, способный к сочувствию и заботе, к нравственному поступку.

		Способный не оставаться равнодушным к чужому горю, проявлять заботу; Самостоятельно различающий основные отрицательные и положительные человеческие качества, иногда прибегая к помощи взрослого в ситуациях морального выбора.
Социальное	Человек, семья, дружба, сотрудничество	Проявляющий ответственность за свои действия и поведение; принимающий и уважающий различия между людьми. Владеющий основами речевой культуры. Дружелюбный и доброжелательный, умеющий слушать и слышать собеседника, способный взаимодействовать со взрослыми и сверстниками на основе общих интересов и дел.
Познавательное	Познание	Любознательный, наблюдательный, испытывающий потребность в самовыражении, в том числе творческом. Проявляющий активность, самостоятельность, инициативу в познавательной, игровой, коммуникативной и продуктивных видах деятельности и в самообслуживании. Обладающий первичной картиной мира на основе традиционных ценностей.
Физическое и оздоровительное	Здоровье, жизнь	Понимающий ценность жизни, владеющий основными способами укрепления здоровья - занятия физической культурой, закаливание, утренняя гимнастика, соблюдение личной гигиены и безопасного поведения и другое; стремящийся к сбережению и укреплению собственного здоровья и здоровья окружающих. Проявляющий интерес к физическим упражнениям и подвижным играм, стремление к личной и командной победе, нравственные и волевые качества. Демонстрирующий потребность в двигательной деятельности. Имеющий представление о некоторых видах спорта и активного отдыха.
Трудовое	Труд	Понимающий ценность труда в семье и в обществе на основе уважения к людям труда, результатам их деятельности. Проявляющий трудолюбие при выполнении поручений и в самостоятельной деятельности.
Эстетическое	Культура и красота	Способный воспринимать и чувствовать прекрасное в быту, природе, поступках, искусстве. Стремящийся к отображению прекрасного в продуктивных видах деятельности.

2.14.3. Содержательный раздел.

Уклад образовательной организации.

Уклад ДОО - это её необходимый фундамент, основа и инструмент воспитания.

Уклад задает и удерживает ценности воспитания для всех участников образовательных отношений: руководителей ДОО, воспитателей и специалистов, вспомогательного персонала, обучающихся, родителей (законных представителей), субъектов социокультурного окружения ДОО.

Уклад, в качестве установившегося порядка жизни ДОО, определяет мировосприятие, гармонизацию интересов и возможностей совместной деятельности детских, взрослых и детско-взрослых общностей в пространстве дошкольного образования.

Цель и смысл деятельности

МАДОУ «Детский сад №2 «Ёлочка», ее миссия.

Целью деятельности МАДОУ «Детский сад №2 «Ёлочка» является всестороннее формирование личности ребенка с учетом особенностей его физического, психического развития, индивидуальных возможностей и способностей, подготовка к обучению в школе, развитие и совершенствование образовательного процесса, осуществление дополнительных мер социальной поддержки обучающихся и работников ДОО.

Миссия заключается в объединении усилий ДОО и семьи для создания условий, раскрывающих индивидуальность ребенка и способствующих формированию компетенций, которые обеспечивают ему успешность сегодня и в будущем.

Стратегия: ☐

- формирование социальных компетенций личности, обучающихся в условиях сетевого взаимодействия ДОО с учреждениями социальной сферы; ☐
- развитие ресурсного, материально-технического, кадрового, научно-методического обеспечения образовательного процесса; ☐
- создание эмоционально комфортного климата в учреждении для всех участников образовательных отношений; ☐
- повышение внутренней и внешней конкурентоспособности педагогов учреждения на учрежденческом, муниципальном и региональном уровне; ☐
- развитие системы дополнительного образования в разных формах и видах деятельности детей;
- реализация компетентностного подхода в образовательном процессе ДОО;
- формирование информационно-ресурсного фонда ДОО.

Выполнение данной **стратегии** обеспечивается за счёт:

- создания условий для повышения квалификации педагогических кадров; ☐
- создания системы морального и материального стимулирования качественного профессионального труда; ☐
- создания системы дополнительных образовательных услуг, в т.ч. платных;

- развития материально-технической базы учреждения; ☒
- формирования единого образовательного пространства ДОО, реализацию механизма социального партнерства детского сада с учреждениями социальной сферы.

К ценностям ДОО относятся: ☒

- информационная открытость, поддержка и сотрудничество всех участников образовательных отношений; ☒
- профессионализм и высокое качество образовательных услуг; ☒
- единое образовательное пространство ДОО, сформированное за счет устойчивого социального партнерства; ☒
- возможность реализации творческого потенциала всех участников образовательных отношений (результатами образовательной деятельности являются успехи обучающихся и педагогов ДОО, многие из которых являются лауреатами и победителями конкурсов и соревнований различного уровня; ☒
- квалифицированные педагоги, работающие в инновационном режиме;
- теплая и дружеская атмосфера.

Принципы жизни и воспитания в ДОО.

Программа воспитания построена на основе ценностного подхода, предполагающего присвоение ребенком дошкольного возраста базовых ценностей и опирается на следующие принципы: ☒

- **принцип гуманизма.** Приоритет жизни и здоровья человека, прав и свобод личности, свободного развития личности; воспитание взаимоуважения, трудолюбия, гражданственности, патриотизма, ответственности, правовой культуры, бережного отношения к природе и окружающей среде, рационального природопользования; ☒
- **принцип ценностного единства и совместности.** Единство ценностей и смыслов воспитания, разделяемых всеми участниками образовательных отношений, содействие, сотворчество и сопереживание, взаимопонимание и взаимное уважение; ☒
- **принцип общего культурного образования.** Воспитание основывается на культуре и традициях России, включая культурные особенности региона; ☒
- **принцип следования нравственному примеру.** Пример как метод воспитания позволяет расширить нравственный опыт ребенка, побудить его к открытому внутреннему диалогу, пробудить в нем нравственную рефлексию, обеспечить возможность выбора при построении собственной системы ценностных отношений, продемонстрировать ребенку реальную возможность следования идеалу в жизни; ☒
- **принципы безопасной жизнедеятельности.** Защищенность важных интересов личности от внутренних и внешних угроз, воспитание через призму безопасности и безопасного поведения; ☒
- **принцип совместной деятельности ребенка и взрослого.** Значимость совместной деятельности взрослого и ребенка на основе приобщения к культурным ценностям и их освоения;
- **принцип инклюзивности.** Организация образовательного процесса, при котором все дети, независимо от их физических, психических, интеллектуальных, культурно-этнических языковых и иных особенностей, включены в общую систему образования; ☒

- **принцип субъектности.** Развитие и воспитание личности ребенка как субъекта собственной жизнедеятельности; воспитание самоуважения, привычки к заботе о себе, формирование адекватной самооценки и самосознания; ☐
- **принцип интеграции.** Комплексный и системный подходы к содержанию и организации образовательного процесса. В основе систематизации содержания работы лежит идея развития базиса личностной культуры, духовное развитие детей во всех сферах и видах деятельности;
- **принцип учета возрастных особенностей.** Содержание и методы воспитательной работы должны соответствовать возрастным особенностям ребенка; ☐
- **принципы индивидуального и дифференцированного подходов.** Индивидуальный подход к детям с учетом возможностей, индивидуального темпа развития, интересов. Дифференцированный подход реализуется с учетом семейных, национальных традиций и т.п.

Образ ДОО. Ее особенности, символика внешний вид.

Имидж ДОО – эмоционально окрашенный образ ДОО, обладающий целенаправленно заданными характеристиками и призванный оказывать психологическое влияние определённой направленности на конкретные группы социума.

Каждый работник рассматривается как «лицо» учреждения, по которому судят о ДОО в целом. Каждый член коллектива имеет свой профессиональный имидж, и в то же время всех – и руководителей, и педагогов, и младший обслуживающий персонал – объединяет общий имидж: внешний вид, культура общения, интеллект, приветливая улыбка, привлекательность манер поведения, гордость за своё учреждение и воспитанников.

Руководитель ДОО обладает высоким профессионализмом, компетентностью, организаторскими качествами, работоспособностью, политической культурой, высокой нравственностью, личным авторитетом, стремиться к демократическому стилю руководства, умеет найти общий язык с молодыми и пожилыми, детьми и родителям, работниками разных профессий, людьми разного образования, семейного положения, квалификации.

С целью реализации дополнительного образования детей с 5 до 18 лет, в ДОО ведется работа по программам дополнительного образования:

- физкультурно – спортивной – Программа «Спортивные таланты» - направлена на повышение уровня здоровья, на развитие физических качеств и совершенствование двигательных навыков, Программа по художественной гимнастике «Колибри» - направлена на формирование двигательной активности и укрепление физического и психического здоровья дошкольников.
- социально- педагогической - Программа «Умничка» - направлена на создание условий для позитивных изменений в развитии интеллектуальной сферы детей и облегчение успешной адаптации в школе;
- речевой направленности – Программа «Говоруша» - направлена на развитие и совершенствование моторики органов артикуляции и создание оптимальных условий для успешной коррекции звукопроизношения у дошкольников с нарушением речи.

Деятельность в МАДОУ «Детский сад №2 «Ёлочка» осуществляется в двухэтажном здании. Оно находится в непосредственной доступности от ОУ №14, Детской школы искусств, Центром детского творчества, Городской детской библиотекой, что является положительным фактором при взаимодействии с различными структурами в сфере образования и культуры.

МАДОУ «Детский сад №2 «Ёлочка» использует символику и атрибуты, отражающие особенности дошкольного учреждения и его традиции, в оформлении помещений в повседневной жизни и в дни торжеств. При выборе символов и атрибутики ДОО руководствуется их доступностью, безопасностью используемых материалов, привлекательностью содержания для обучающихся.

Символика и атрибутика отражает: ☒

- чувство уважения к традициям ДОО; ☒
- гордость за достижения образовательного учреждения и желание преумножить его успехи;
- чувства единения и дружеские чувства в каждой группе, между группами и сотрудниками;
- стремление к дисциплине; ☒
- формирование эстетического вкуса.

Отношения к обучающимся, их родителям (законным представителям), сотрудникам и партнерам ДОО.

Взаимодействие всех участников воспитательного процесса в ДОО строится на основе принципов:

- добровольность; ☒
- сотрудничество; ☒
- уважение интересов друг друга; ☒
- соблюдение законов и иных нормативных актов.

Ведущей целью взаимодействия является развитие личностей взаимодействующих сторон, их взаимоотношений, развитие коллектива и реализация его воспитательных возможностей.

Взаимодействие ДОО и социальных партнёров строится на основе принципов:

- добровольность; ☒
- равноправие сторон; ☒
- уважение интересов друг друга; ☒
- соблюдение законов и иных нормативных актов; ☒
- учета запросов общественности; ☒
- сохранения имиджа учреждения в обществе; ☒
- установление коммуникаций между ДОО и социумом; ☒
- обязательность исполнения договоренности; ☒
- ответственность за нарушение соглашений.

Взаимодействие с социальными партнерами носит вариативный характер построения взаимоотношений по времени сотрудничества и по оформлению договоренностей (планов) совместного сотрудничества.

Ключевые правила МАДОУ «Детский сад №2 «Ёлочка».

Структура образовательного года

Содержание деятельности	Временной период
Образовательная деятельность	01.09 – 31.05.
Педагогическая диагностика (стартовая)	18.09.- 30.09.
Зимние каникулы	01.01. – 10.01.
Педагогическая диагностика (завершающая)	13.05. – 31.05.
Летняя оздоровительная кампания	01.06. – 31.08.

Структура образовательного процесса в режиме дня

Утренний блок 7.00-9.00	Дневной блок 9.00-15.30	Вечерний блок 15.30-17.45
<ul style="list-style-type: none">➤ взаимодействие с семьёй➤ игровая деятельность➤ физкультурно-оздоровительная работа➤ завтрак➤ совместная деятельность воспитателя с детьми в ходе режимных процессов➤ индивидуальная работа➤ самостоятельная деятельность детей по интересам➤ различные виды детской деятельности➤ утренний круг	<ul style="list-style-type: none">➤ игровая деятельность➤ образовательная деятельность➤ второй завтрак➤ прогулка: физкультурно-оздоровительная работа, совместная деятельность воспитателя с детьми по реализации проектов, экспериментальная и опытническая деятельность, трудовая деятельность в природе➤ индивидуальная работа	<ul style="list-style-type: none">➤ взаимодействие с семьёй➤ игровая деятельность➤ физкультурно-оздоровительная работа➤ совместная деятельность воспитателя с ребенком➤ индивидуальная работа➤ вечерний круг➤ прогулка➤ свободная самостоятельная деятельность детей по интересам➤ различные виды детской деятельности

Традиции и ритуалы, особые нормы этикета в ДОО.

Ритуалы и традиции способствуют развитию чувства сопричастности сообществу людей, помогают ребенку освоить ценности коллектива, прогнозировать дальнейшие действия и события. Каждая традиция решает определенные воспитательные задачи и соответствует возрастным особенностям детей.

В ДОО стало доброй традицией поздравление пожилых людей. Дети совместно с педагогами выступают с концертными номерами и самыми тёплыми пожеланиями здоровья и долгих лет жизни. Эти встречи оставляют сильные впечатления у детей и способствуют воспитанию бережного отношения к людям старшего поколения.

В ДОО регулярно проводятся **календарные и народные праздники**. Приобщение детей к народным традициям помогает воспитывать здоровую, гармоничную личность, способную преодолевать жизненные препятствия и сохранить бодрым тело и дух до глубокой старости.

Особой популярностью пользуются **детско-родительские проекты**:

➤ команда добрых дел

➤ трудовой десант

Кроме того, в каждой группе проводится работа по созданию своих традиций, среди которых можно выделить:

➤ **«Утро радостных встреч».**

Цель: обеспечить постепенное вхождение ребенка в ритм жизни группы, создать хорошее настроение, настроить на доброжелательное общение со сверстниками. Педагоги в каждой группе самостоятельно выбирают форму, в которой проходит традиционное утреннее приветствие, а также сроки, когда одно приветствие может смениться другим. ☒

➤ **«Отмечаем день рождения».**

Цель: развивать у детей способность сопереживанию радостных событий, вызвать положительные эмоции, подчеркнуть значимость каждого ребенка в группе. Дети вместе с воспитателем поздравляют именинника, поют ему «Каравай», в средней, старшей и подготовительной группах – каждый ребенок говорит имениннику пожелание.

➤ **Этикет** как условный ритуал представляет собой общепринятую систему определённых правил вежливости, которые регламентируют особенности взаимоотношений между представителями различных слоёв населения и социальных групп в соответствии с их общественным статусом.

Виды этикета в ДОО: «Речевой»; «Гостевой»; «Столовый»; «Прогулочный».

2.14.4. Воспитывающая среда образовательной организации.

РППС – заданная укладом совокупность всех предметных ресурсов, обуславливающих реализацию воспитательного процесса в ДОО с учетом их пространственной организации. Предметно-пространственная среда не только отражает традиционные российские ценности, но и способствует их принятию и раскрытию ребенком. Предметно-пространственная среда отражает федеральную, региональную специфику, а также специфику ДОО и включает оформление помещений, оборудование, игрушки.

Ценности	Оформление помещения	Наполняемость
Родина, природа	Патриотический центр. Центр природы в группе. Природа на территории ДОО.	Государственные символы РФ, символика группы. Фото первых лиц РФ и области. Папки-передвижки «День России», «День флага». Художественная литература. Изделия народных промыслов. Природный материал. Цветы. Наборы животных, деревьев, растений. Глобус. Куклы в национальных костюмах.

		Д\и игры
Жизнь, милосердие, добро	Тематические стенды. Оформление стен групповых помещений	Фото выставки. Книги и пособия.
Человек, семья, дружба, сотрудничество	Центр театрализации и музицирования. Центр уединения. Стенды для родителей. Фотовыставки. Выставки творчества.	Подушка – дружка. Коробочка – мирилка Художественная литература Книги, пособия. Игровое оборудование. С/р игра «Семья». Материалы для творчества. Фотоальбомы «Моя семья».
Познание	Центр математики и логики. Центр экспериментирования. Центр конструирования.	Лаборатория для познавательной - исследовательской и опытно экспериментальной деятельности детей. Игрушки и игровое оборудование для с/р игры «Школа». Игры – головоломки. Математические игры. Развивающие игры В.В. Воскобовича. Блоки Дьенеша. Палочки Кьюзинера. Конструктор различных размеров и материалов.
Здоровье, жизнь	Центр двигательной активности. Центр безопасности. Центр уединения. Кабинет педагога-психолога. Спортивный зал. Спортивная площадка на территории ДОО.	Спортивное оборудование в группах и спортивном зале. Дорожки здоровья. Тропа здоровья. С/р игра «Больница». Макеты по ПДД. Стенды безопасности. Муляжи фруктов и овощей. Книги, пособия. Стенд настроения.
Труд	Уголок дежурств. Центр природы в группе. Огород на подоконнике, город на территории.	Оборудование для труда в природе (детские лопаты, грабли). Оборудование для с/р игр. Набор детских инструментов. Куклы по профессиям. Д/и, пазлы «Профессии». Набор костюмов. Книги, пособия.

Культура и красота	Эстетическое оформление групповых помещений.	Разные виды театров, музыкальные инструменты, посуда с элементами росписей.
	Музыкальный зал.	Ширмы, костюмерные.
	Центр природы.	Книги, пособия.
	Центр творчества.	Картотеки игр, заклечек, песен.
	Центр театрализации и музицирования.	С/р игра «Салон красоты».
	Выставки детского творчества.	Набор картинок «Правила поведения»
		Набор картинок «Цветущие растения» Материалы для творчества

Социокультурный контекст, внешняя социальная и культурная среда ДОО

Социокультурный контекст – это социальная и культурная среда, в которой человек растет и живет. Он также включает в себя влияние, которое среда оказывает на идеи и поведение человека.

Социокультурный контекст воспитания учитывает этнокультурные, конфессиональные и региональные особенности и направлен на формирование ресурсов воспитательной программы.

В рамках социокультурного контекста повышается роль родительской общественности как субъекта образовательных отношений в Рабочей программе воспитания.

Социокультурные особенности.

МАДОУ «Детский сад №2 «Ёлочка» находится двухэтажном здании по адресу г. Верхняя Салда ул. Сабурова д.27.

В районе отсутствуют объекты промышленного производства, в близ лежащих районах имеются культурно - массовое и спортивные центры (городской музей, ДШИ, Центр детского творчества, бассейн). Социокультурное пространство образовательного учреждения достаточно разнообразно.

В рамках расширения образовательного пространства детей осуществляется сотрудничество с Детской городской библиотекой.

Региональные особенности.

МАДОУ «Детский сад №2 «Ёлочка» располагается на территории города Верхняя Салда, что служит возможностью организации поликультурного воспитания детей.

Однако экологическое состояние последние несколько лет отличается нестабильностью погоды, что влияет на реализацию режимных моментов в течение дня и выполнение комплексно-тематического планирования, ряда иных мероприятий.

Принципы работы, по реализации задач по региональному компоненту: ☐

- ***принцип региональности*** (ориентация на учёт особенностей региона во всём воспитательном процессе); ☐

- **принцип историзма** (раскрытие исторической обусловленности тех или иных явлений, процессов);
- **принцип комплексности и интегративности** (объединение различных аспектов содержания в единое целое, развитие новой целостности); [2]
- **принцип природосообразности**, учёта природного развития детей, их возрастных и индивидуальных особенностей, сохранения и укрепления их физического и психического здоровья;
- **принцип вариативности воспитательных стратегий в воспитательном пространстве** Уральской культуры.

Конфессиональные особенности.

Основной контингент обучающихся ДОО — россияне, родной язык которых – русский. В то же время в ДОО есть дети из семей других национальностей: татары, чуваша, мордва и т.д. Свердловская область – многонациональный край. В рамках образовательной программы предусмотрено ознакомление дошкольников с традициями и обычаями народов Урала.

Воспитывающая среда раскрывает ценности и смыслы, заложенные в укладе. Воспитывающая среда включает совокупность различных условий, предполагающих возможность встречи и взаимодействия детей и взрослых в процессе приобщения к традиционным ценностям российского общества. Пространство, в рамках которого происходит процесс воспитания, называется воспитывающей средой. Основными характеристиками воспитывающей среды являются её содержательная насыщенность и структурированность.

При организации воспитывающей среды ДОО учитываются:

- условия для формирования эмоционально-ценностного отношения ребёнка к окружающему миру, другим людям, себе;
- условия для обретения ребёнком первичного опыта деятельности и поступка в соответствии с традиционными ценностями российского общества; [2]
- условия для становления самостоятельности, инициативности и творческого взаимодействия в разных детско-взрослых и детско-детских общностях, включая разновозрастное детское сообщество.

Воспитывающая среда строится по трем направлениям:

- «от взрослого», который создает предметно-пространственную среду, насыщая ее ценностями и смыслами;
- «от совместности ребенка и взрослого»: воспитывающая среда, направленная на взаимодействие ребенка и взрослого, раскрывающего смыслы и ценности воспитания;
- «от ребенка»: воспитывающая среда, в которой ребенок самостоятельно творит, живет и получает опыт позитивных достижений, осваивая ценности и смыслы, заложенные взрослым.

2.14.5. Общности (сообщества) образовательной организации.

Общность – это качественная характеристика любого объединения людей, определяющая степень их единства и совместности, для которой характерно содействие друг другу,

сотворчество и сопереживание, взаимопонимание и взаимное уважение, наличие общих симпатий, ценностей и смыслов.

Понятие общность основывается на социальной ситуации развития ребенка, которая представляет собой исходный момент для всех динамических изменений, происходящих в развитии в течение данного периода. Она определяет целиком и полностью те формы и тот путь, следуя по которому, ребенок приобретает новые и новые свойства своей личности, черпая их из среды, как из основного источника своего развития, тот путь, по которому социальное становится индивидуальным.

Процесс воспитания детей дошкольного возраста связан с деятельностью разных видов общностей (детских, детско-взрослых, профессионально-родительских, профессиональных).

Виды общности	Характеристики
Профессиональная	Это устойчивая система связей и отношений между людьми, единство целей и задач воспитания, реализуемое всеми сотрудниками ДОО. Сами участники общности должны разделять те ценности, которые заложены в основу Программы. Основой эффективности такой общности является рефлексия собственной профессиональной деятельности.
Профессионально - родительская	Включает сотрудников ДОО и всех взрослых членов семей воспитанников, которых связывают не только общие ценности, цели развития и воспитания детей, но и уважение друг к другу. Основная задача – объединение усилий по воспитанию ребенка в семье и в ДОО. Зачастую поведение ребенка сильно различается дома и в ДОО. Без совместного обсуждения воспитывающими взрослыми особенностей ребенка невозможно выявление и в дальнейшем создание условий, которые необходимы для его оптимального и полноценного развития и воспитания.
Детско - взрослая	Для общности характерно содействие друг другу, сотворчество и сопереживание, взаимопонимание и взаимное уважение, отношение к ребенку как к полноправному человеку, наличие общих симпатий, ценностей и смыслов у всех участников общности. Находясь в общности, ребенок сначала приобщается к тем правилам и нормам, которые вносят взрослые в общность, а затем эти нормы усваиваются ребенком и становятся его собственными.
Детская	Общество сверстников – необходимое условие полноценного развития личности ребенка. Здесь он непрерывно приобретает способы общественного поведения, под руководством воспитателя учится умению дружно жить, сообща играть, трудиться, заниматься, достигать поставленной цели. Чувство приверженности к группе сверстников рождается тогда, когда ребенок впервые начинает понимать, что рядом с ним такие же, как он сам, что свои желания необходимо соотносить с желаниями других.

К профессионально-родительским общностям в ДОО относятся:

- совет ДОО; ☒
- совет родителей.

Детско-взрослое сообщество в ДОО организовано по инициативе детей и взрослых на основе социально значимых целей, партнерства и сотрудничества. Воспитание дошкольников в данном случае происходит в процессе социальной одобряемой деятельности.

Детско-взрослое сообщество «Помогаторы».

Цель: создание условий для формирования позитивных установок у детей дошкольного возраста на добровольческую деятельность.

Задачи: ☒

- формировать навыки сотрудничества и взаимопомощи в совместной деятельности со сверстниками и взрослыми; ☒
- воспитывать желание участвовать в совместных проектах, акциях, играх и мероприятиях социально-нравственного характера;
- развивать эмоциональную отзывчивость, сопереживание по отношению к другим людям.

Культура поведения воспитателя в общностях как значимая составляющая уклада.

Культура поведения взрослых в детском саду направлена на создание воспитывающей среды как условия решения возрастных задач воспитания. Общая психологическая атмосфера, эмоциональный настрой группы, спокойная обстановка, отсутствие спешки, разумная сбалансированность планов – это необходимые условия нормальной жизни и развития детей.

Воспитатель должен соблюдать кодекс нормы профессиональной этики и поведения: ☒

- педагог всегда выходит навстречу родителям и приветствует родителей и детей первым; ☒
- улыбка – всегда обязательная часть приветствия; ☒
- педагог описывает события и ситуации, но не даёт им оценки; ☒
- педагог не обвиняет родителей и не возлагает на них ответственность за поведение детей в ДОО;
- тон общения ровный и дружелюбный, исключается повышение голоса; ☒
- уважительное отношение к личности обучающегося; ☒
- умение заинтересованно слушать собеседника и сопереживать ему; ☒
- умение видеть и слышать обучающегося, сопереживать ему; ☒
- уравновешенность и самообладание, выдержка в отношениях с детьми; ☒
- умение быстро и правильно оценивать сложившуюся обстановку и в то же время не торопиться с выводами о поведении и способностях в; ☒
- умение сочетать мягкий эмоциональный и деловой тон в отношениях с детьми; ☒
- умение сочетать требовательность с чутким отношением к обучающимся; ☒
- знание возрастных и индивидуальных особенностей, обучающихся; ☒
- соответствие внешнего вида статусу воспитателя ДОО.

Особенности обеспечения возможности разновозрастного взаимодействия детей.

Разновозрастное взаимодействие – это взаимодействие двух или нескольких детей разного возраста, способствующее обогащению их опыта, познанию себя и других, а также развитию инициативности детей, проявлению их творческого потенциала и овладению нормами взаимоотношений.

Разновозрастное взаимодействие имеет большое воспитательное значение: [2]

- способствует расширению спектра освоенных социальных ролей;
- создает условия для формирования таких социально значимых качеств личности как самостоятельность, толерантность, доброжелательность, дисциплинированность, а также ответственность;
- является доступным для ребенка пространством обмена социальным опытом, в том числе знаниями, практическими умениями, ценностными приоритетами, что стимулирует интерес дошкольника к социуму.

В ДОО осуществляется разновозрастное взаимодействие дошкольников в различных формах организации детской деятельности:

- работа на огороде; [2]
- праздники, досуги, спектакли;
- акции; [2]
- туристические походы; [2]
- «клубные часы».

Задачи воспитания в образовательных областях.

Для проектирования содержания воспитательной работы необходимо соотнести направления воспитания и образовательные области.

Содержание Программы воспитания реализуется в ходе освоения детьми дошкольного возраста всех образовательных областей, обозначенных в ФГОС ДО: [2]

- Образовательная область «Социально-коммуникативное развитие» соотносится с патриотическим, духовно-нравственным, социальным и трудовым направлениями воспитания; [2]
- Образовательная область «Познавательное развитие» соотносится с познавательным и патриотическим направлениями воспитания; [2]
- Образовательная область «Речевое развитие» соотносится с социальным и эстетическим направлениями воспитания; [2]
- Образовательная область «Художественно-эстетическое развитие» соотносится с эстетическим направлением воспитания; [2]
- Образовательная область «Физическое развитие» соотносится с физическим и оздоровительным направлениями воспитания.

Образовательные
области

Задачи воспитания

Социально-коммуникативное развитие

Решение задач воспитания направлено на приобщение детей к ценностям «Родина», «Природа», «Семья», «Человек», «Жизнь», «Милосердие», «Добро», «Дружба», «Сотрудничество», «Труд». Это предполагает решение задач нескольких направлений воспитания:

- воспитание любви к своей семье, своему населенному пункту, родному краю, своей стране;
- воспитание уважительного отношения к ровесникам, родителям (законным представителям), соседям, другим людям вне зависимости от их этнической принадлежности; воспитание ценностного отношения к культурному наследию своего народа, к нравственным и культурным традициям России;
- содействие становлению целостной картины мира, основанной на представлениях о добре и зле, прекрасном и безобразном, правдивом и ложном;
- воспитание социальных чувств и навыков: способности к сопереживанию, общительности, дружелюбия, сотрудничества, умения соблюдать правила, активной личностной позиции;
- создание условий для возникновения у ребёнка нравственного, социально значимого поступка, приобретения ребёнком опыта милосердия и заботы;
- поддержка трудового усилия, привычки к доступному дошкольнику напряжению физических, умственных и нравственных сил для решения трудовой задачи;
- формирование способности бережно и уважительно относиться к результатам своего труда и труда других людей.

Познавательное развитие

Решение задач воспитания направлено на приобщение детей к ценностям «Человек», «Семья», «Познание», «Родина» и «Природа», что предполагает:

- воспитание отношения к знанию как ценности, понимание значения образования для человека, общества, страны;
- приобщение к отечественным традициям праздникам, к истории и достижениям родной страны, к культурному наследию народов России;
- воспитание уважения к людям - представителям разных народов России независимо от их этнической принадлежности;
- воспитание уважительного отношения к государственным символам страны (флагу, гербу, гимну); - воспитание бережного и ответственного отношения к природе родного края, родной страны, приобретение первого опыта действий по сохранению природы.

Речевое развитие

Решение задач воспитания направлено на приобщение детей к ценностям «Культура», «Красота», что предполагает:

- владение формами речевого этикета, отражающими принятые в обществе правила и нормы культурного поведения;
- воспитание отношения к родному языку как ценности, умения чувствовать красоту языка, стремления говорить красиво (на правильном, богатом, образном языке).

**Художественно –
эстетическое
развитие**

Решение задач воспитания направлено на приобщение детей к ценностям «Красота», «Культура», «Человек», «Природа», что предполагает:

- воспитание эстетических чувств (удивления, радости, восхищения, любви) к различным объектам и явлениям окружающего мира (природного, бытового, социокультурного), к произведениям разных видов, жанров и стилей искусства (в соответствии с возрастными особенностями);
- приобщение к традициям и великому культурному наследию русского народа, шедеврам мировой художественной культуры с целью раскрытия ценностей «Красота», «Природа», «Культура»;
- становление эстетического, эмоционально-ценностного отношения к окружающему миру для гармонизации внешнего мира и внутреннего мира ребёнка;
- формирование целостной картины мира на основе интеграции интеллектуального и эмоционально-образного способов его освоения детьми;
- создание условий для выявления, развития и реализации творческого потенциала каждого ребёнка с учётом его индивидуальности, поддержка его готовности к творческой самореализации и сотворчеству с другими людьми (детьми и взрослыми).

**Физическое
развитие**

Решение задач воспитания направлено на приобщение детей к ценностям «Жизнь», «Здоровье», что предполагает:

- формирование у ребёнка возрастосообразных представлений о жизни, здоровье и физической культуре;
- становление эмоционально-ценностного отношения к здоровому образу жизни, интереса к физическим упражнениям, подвижным играм, закаливанию организма, к овладению гигиеническим нормам и правилами;
- воспитание активности, самостоятельности, уверенности, нравственных и волевых качеств.

2.14.6. Формы совместной деятельности в образовательной организации.

Работа с родителями (законными представителями).

Необходимость взаимодействия педагогов с родителями традиционно признаётся важнейшим условием эффективности воспитания детей. Более того, в соответствии с ФГОС ДО сотрудничество с родителями является одним из основных принципов дошкольного образования. Нельзя забывать, что личностные качества (патриотизм, доброжелательность, сострадание, чуткость, отзывчивость) воспитываются в семье, поэтому участие родителей в работе ДОО, в совместных с детьми мероприятиях, их личный пример – все это вместе дает положительные результаты в воспитании детей, приобщении к социокультурным нормам.

Поэтому активное включение родителей в единый совместный воспитательный процесс позволяет реализовать все поставленные задачи и значительно повысить уровень партнерских отношений.

Работа с родителями (законными представителями) детей дошкольного возраста строится на принципах ценностного единства и сотрудничества всех субъектов социокультурного окружения ДОО.

Цель взаимодействия: объединение усилий педагогов ДОО и семьи по созданию условий для развития личности ребенка на основе социокультурных, духовно-нравственных ценностей и правил, принятых в российском обществе.

Задачи: ☐

- повысить компетентность родителей в вопросах развития личностных качеств детей дошкольного возраста; ☐
- оказать психолого-педагогической поддержку родителям в воспитании ребенка; ☐
- объединить усилия педагогов и семьи по воспитанию дошкольников посредством совместных мероприятий.

В целях педагогического просвещения родителей (законных представителей обучающихся), воздействия на семейное воспитание используются различные формы работы.

По каждой возрастной группе воспитателями ежегодно составляется План работы с родителями и вносится в рабочую программу воспитателя.

**Виды и формы деятельности,
которые используются в деятельности ДОО:** ☐

- функционирует совет родителей (законных представителей); ☐
- родители помогают и участвуют в организации и проведении мероприятий (акции, выставки, конкурсы, досуги);
- педагоги организуют работу с коллективом родителей (проводят общие и групповые собрания, беседы, тематические выставки, круглые столы, семинары и пр.); ☐
- педагоги оказывают индивидуальную педагогическую помощь родителям (проводят консультации, мастер-классы, совместные выставки и др.); ☐
- организуют совместные мероприятия с участием воспитанников, педагогов и родителей (тематические вечера, семейные праздники, дни открытых дверей и др.); ☐
- используют новые формы обучения родителей педагогическим знаниям (деловые игры, семинары, родительские клубы, мастер-классы); ☐
- используются различные средства информации (проводятся тематические выставки, оформляются специальные стенды, действует сайт ДОО, странички в социальных сетях).

В период пандемии активизировались такие формы взаимодействия, как гугл- опросы, интернет – сообщества, образовательные маршруты, интернет – конференции.

Работа с родителями в группах детей раннего возраста имеет свои особенности и специфику. Первые дни посещения ребенком ДОО особенно ответственный период в работе с семьей: от того, какие впечатления сложатся у родителей (законных представителей) ребенка, во многом зависят дальнейшие взаимоотношения ДОО и семьи.

Партнерский характер взаимодействия делает сотрудничество более успешным, при условии, что ДОО знакома с воспитательными возможностями семьи ребенка, а семья имеет представление о ДОО, которому доверяет воспитание ребенка.

События образовательной организации.

Событие предполагает взаимодействие ребёнка и взрослого, в котором активность взрослого приводит к приобретению ребёнком собственного опыта переживания той или иной ценности. Событийным может быть не только организованное мероприятие, но и спонтанно возникшая ситуация, и любой режимный момент, традиции утренней встречи детей, индивидуальная беседа, общие дела, совместно реализуемые проекты и прочее.

Проектирование событий позволяет построить целостный годовой цикл методической работы на основе традиционных ценностей российского общества. Это поможет каждому педагогу спроектировать работу с группой в целом, с подгруппами детей, с каждым ребёнком.

Сущность воспитательного события заключается в том, что организуются специальные условия для создания «продукта совместной деятельности», в ходе которого дети, совместно со взрослыми проживают значимое событие, получают опыт, знания, проявляют инициативу, самостоятельность, радуются своим успехам и удачам других.

Подготовка, организация и проведение воспитательного события проходит с учетом принципов:

- творческий подход к организации события; ☒
- активность и самостоятельность детей;
- поддержка инициативы детей; ☒
- формирование опыта самостоятельного решения проблемы; ☒
- избегание оценочных суждений; ☒
- коллективизм и социальная солидарность.

Педагоги ДОО реализуют следующие типы и формы воспитательных событий:

типы: ☒

- запланированное ☒
- календарное ☒
- спонтанно-случающееся

формы: ☒

- проект, ☒
- акция, ☒
- марафон, ☒
- мастерская, ☒
- игра, ☒
- конкурс, ☒
- праздник, ☒

- досуг, ☐
- экскурсия, ☐
- традиция, ☐
- спонтанно возникшая ситуация.

Фактором, укрепляющим, обогащающим формы события, является педагогическое сотрудничество с семьями обучающихся и (или) социальными партнерами, как субъектами событийной общности. Определяются общие цели, которые, в свою очередь, обеспечивают совместную деятельность в рамках событийного воспитательного пространства.

Для организации традиционных событий используется сюжетно- тематическое планирования образовательного процесса с учетом календарно-тематического плана. Темы определяются исходя из интересов и потребностей детей и родителей (законных представителей), а также необходимости обогащения детского опыта и интегрируют содержание, методы и приемы из разных образовательных областей. Единая тема отражается в организуемых воспитателем образовательных ситуациях, детской практической, игровой, изобразительной деятельности, в музыке, чтении художественной литературы, в наблюдениях и общении воспитателя с детьми.

В организации воспитательной деятельности учитывается также принцип сезонности, доступные пониманию детей сезонные праздники, такие как Новый год, проводы зимы и т. п., общественно-политические праздники.

Событийные мероприятия планируются на основе традиционных ценностей российского общества, Указа Президента РФ о теме предстоящего календарного года и событий в РФ, календаря образовательных событий, календаря профессиональных праздников. В соответствии с возрастными особенностями воспитанников, каждый педагог создает тематический творческий проект в своей группе и реализует его в течение года.

Совместная деятельность в образовательных ситуациях.

Совместная деятельность в образовательных ситуациях является ведущей формой организации совместной деятельности взрослого и ребёнка по освоению ООП ДО, в рамках которой возможно решение конкретных задач воспитания.

Цели и задачи воспитания реализуются во всех видах деятельности дошкольника, обозначенных во ФГОС ДО. В качестве средств реализации цели воспитания могут выступать следующие основные виды деятельности и культурные практики: ☐

- предметно-целевая (виды деятельности, организуемые взрослым, в которых он открывает ребенку смысл и ценность человеческой деятельности, способы ее реализации совместно с родителями, воспитателями, сверстниками); ☐
- культурные практики (активная, самостоятельная апробация каждым ребенком инструментального и ценностного содержания, полученных от взрослого, и способов их реализации в различных видах деятельности через личный опыт); ☐
- свободная инициативная деятельность ребенка (его спонтанная самостоятельная активность, в рамках которой он реализует свои базовые устремления: любознательность, общительность, опыт деятельности на основе усвоенных ценностей).

Основные виды организации совместной деятельности в образовательных ситуациях в ДОО:

- ситуативная беседа, рассказ, советы, вопросы; ☒
- социальное моделирование, воспитывающая (проблемная) ситуация, составление рассказов из личного опыта; ☒
- чтение художественной литературы с последующим обсуждением и выводами, сочинение рассказов, историй, сказок, заучивание и чтение стихов наизусть; ☒
- разучивание и исполнение песен, театрализация, драматизация, этюды- инсценировки;
- рассматривание и обсуждение картин и книжных иллюстраций, просмотр видеороликов, презентаций, мультфильмов; ☒
- организация выставок (книг, репродукций картин, тематических или авторских, детских поделок и тому подобное), ☒
- экскурсии (в музей, в общеобразовательную организацию), посещение спектаклей, выставок;
- игровые методы (игровая роль, игровая ситуация, игровое действие, квест- игра); ☒
- демонстрация собственной нравственной позиции педагогом, личный пример педагога, приучение к вежливому общению, поощрение (одобрение, тактильный контакт, похвала, поощряющий взгляд).

Воспитание в образовательной деятельности осуществляется в течение всего времени пребывания ребёнка в ДОО.

2.14.7. Календарное планирование для образовательной программы и рабочей программы воспитания

Календарный план воспитательной работы МАДОУ «Детский сад №2 «Ёлочка» составлен с целью конкретизации форм и видов воспитательных мероприятий, проводимых педагогическими работниками.

Календарный план воспитательной работы разделен на модули, которые отражают направления воспитательной работы в соответствии с рабочей Программой воспитания.

Интеллектуальное воспитание – творческие соревнования, экскурсии

Тема мероприятия	Возраст воспитанников	Ориентировочное время проведения	Ответственные
Выставка поделок из природного материала «Краски осени»	3-7 лет	октябрь	Старший воспитатель, воспитатели
Интеллектуальная игра «Поле чудес»	6-7 лет	ноябрь	Старший воспитатель, воспитатели
Конкурс «Символ года»	3-7 лет	декабрь	Старший воспитатель, воспитатели

Интеллектуальная игра «Умники и умницы»	5-7 лет	февраль	Старший воспитатель, специалисты
Театральный фестиваль «Золотая маска»	3-7 лет	март	Старший воспитатель, специалисты
Участие во Всероссийском интеллектуальном турнире «РостОк»	4-7 лет	в течение года	Педагог-психолог, воспитатели
Целевые тематические прогулки	4-7 лет	в течение года	Воспитатели
Шахматный турнир «Играем в шашки»	5-6 лет 6-7 лет	в течение года	Воспитатели
Посещение выставок, мастер-классов в городскую библиотеку	5-7 лет	в течение года	Старший воспитатель, воспитатели

Физическое развитие и культура здоровья

Тема мероприятия	Возраст воспитанников	Ориентировочное время проведения	Ответственные
Организация закаливающих процедур «Будь здоров без докторов!»	3-7 лет	в течение года	Старший воспитатель, воспитатели
Тематический досуг «В гостях у зубной феи»	3-7 лет	сентябрь	Старший воспитатель, воспитатели
Русские народные подвижные игры «Богатырская наша сила!»	5-7 лет	ноябрь	Инструктор по ФК, музыкальный руководитель, воспитатели
День здоровья «Спорт нам поможет силы умножить!»	3-7 лет	февраль	Старший воспитатель, воспитатели
Космические старты «В путешествие к далеким звездам»	5-7 лет	апрель	Старший воспитатель, воспитатели
Цикл бесед: Доктор Витамин о здоровом питании	3-7 лет	май	Старший воспитатель, воспитатели

Гражданско-патриотическое воспитание

Тема мероприятия	Возраст воспитанников	Ориентировочное время проведения	Ответственные
Организация цикл бесед и занятий патриотического содержания	3-7 лет	в течение года	Старший воспитатель, воспитатели, музыкальные руководители
Организация выставок, оформление группового пространства к памятным датам и значимым событиям	3-7 лет	в течение года	Старший воспитатель, воспитатели, музыкальные руководители
День народного единства, беседы «Россия великая наша держава!»	3-7 лет	ноябрь	Воспитатели, музыкальные руководители
День матери, досуги в группах «Самая лучшая мама на свете»	3-7 лет	ноябрь	Воспитатели, музыкальные руководители
День защитника Отечества спортивный праздник «С физкультурой я дружу – в родной Армии служу!»	5-7 лет	февраль	Инструктор по ФК, воспитатели
Международный женский день «Всем мамам посвящается»	3-7 лет	март	Воспитатели, музыкальные руководители
Конкурс чтецов «Великой Победе мы стих посвящаем!»	3-7 лет	май	Старший воспитатель, воспитатели, музыкальные руководители
Квест игра «По дорогам боевой славы»	5-7 лет	май	Старший воспитатель, воспитатели
Целевые прогулки в памятные даты	4-7 лет	в течение года	Воспитатели, музыкальные руководители
Экскурсии в городской музей	6-7 лет	по предварительной записи	Воспитатели

Духовно – нравственное воспитание

Тема мероприятия	Возраст воспитанников	Ориентировочное время проведения	Ответственные
День хорошего воспитания. Беседы в группах «Что такое хорошо и что такое плохо?»	3-7 лет	сентябрь	Воспитатели, музыкальные руководители
День пожилого человека. Выставка рисунков «Бабушка рядышком с дедушкой». Беседа «Дорогие мои старики»	3-7 лет	октябрь	Воспитатели, музыкальные руководители
Акция «Шкатулка добрых дел» (В рамках волонтерского движения)	3-7 лет	ноябрь	Воспитатели, музыкальные руководители
День вежливости. Викторина «Волшебные слова»	4-5 лет 5-7 лет	январь	Старший воспитатель, воспитатели
Литературная гостиная «В гостях у добрых книг»	3-7 лет	март	Старший воспитатель, воспитатели
Квест игра «Если с другом вышел в путь»	5-7 лет	апрель	Старший воспитатель, воспитатели
Беседы с детьми на тему «Мама, папа и я дружная семья»	3-7 лет	май	Воспитатели

Приобщение к культурному наследию. Фольклорные праздники

Тема мероприятия	Возраст воспитанников	Ориентировочное время проведения	Ответственные
День народных песен, стихов и потешек.	3-5 лет	ноябрь	Воспитатели
Посиделки «В гостях у сказки»	3-5 лет	январь	Воспитатели
Зимний вечерок. «Приходила Коляда накануне Рождества»	5-7 лет	январь	Воспитатели
Гуляние – развлечение «Широкая Масленица»	3-7 лет	март	Воспитатели, музыкальные руководители
Ярмарка – развлечение «Этой ярмарки краски!»	3-7 лет	апрель	Воспитатели, музыкальные руководители

Музей одного дня «Игрушки и предметы из соломы» (дерева, глины, предметы быта народной утвари)	5-7 лет	в течение года	Старший воспитатель, воспитатели
--	---------	----------------	----------------------------------

Трудовое воспитание и ознакомление с профессиями

Тема мероприятия	Возраст воспитанников	Ориентировочное время проведения	Ответственные
Организация дежурства по столовой, в уголке погоды и природы, по занятиям	3-7 лет	в течение года	Воспитатели
Организация уголков с гендерной направленностью «Хозяюшка», «Папе помогаю!»	3-5 лет	в течение года	Воспитатели
Пополнение атрибутами ролевых игр профессиональной направленности: «Ателье», «Кафе», «Супермаркет», «Парикмахерская», «Поликлиника», «Почта»	3-7 лет	в течение года	Воспитатели
Акция: «Покормим птиц зимой» (изготовление кормушек)	5-7 лет	В зимний период	Воспитатели
Семейный фестиваль «Все профессии важны, все профессии нужны!». Фестиваль «Семейная династия»	3- 5 лет 5-7 лет	март	Воспитатели
Оформление фотоальбома «Профессии». Знакомство с профессиями	4-7 лет	в течение года	Старший воспитатели, воспитатели
Создание электронной картотеки игр, видеороликов, связанных с темой «Профессии» для использования в цифровом образовательном пространстве (интерактивная доска, сенсорный комплекс, медиа)	5-7 лет	в течение года	Старший воспитатель, воспитатели

Воспитание основ экологической культуры

Тема мероприятия	Возраст воспитанников	Ориентировочное время проведения	Ответственные
Сезонные прогулки в парк им Гагарина. «Путешествие в мир природы»	3-7 лет	Октябрь, декабрь, март, июнь	Воспитатели
Проект (краткосрочный) «Очистим природу от мусора»	3-7 лет	в течение года	Старший воспитатели, воспитатели
Акция «Птичья столовая»	5-7 лет	декабрь, январь, февраль	Воспитатели
Создание игровых центров: «Ветеринарная клиника», «Центр помощи животным, попавшим в трудную ситуацию»	3-5 лет 5-7 лет	В течение года	Воспитатели
Акция «Украсим город!» сезонное оформление клумб. Посадка и выращивание рассады	5-7 лет	май	Воспитатели
Квест игра «Природа наш дом»	5-7 лет	май	Воспитатели
Повышение компетентности родителей по проблеме формирования у воспитанников экологической культуры, культуры здорового и безопасного поведения в природе.	3-7 лет	В течение года	Воспитатели

Воспитание основ безопасности и жизнедеятельности

Тема мероприятия	Возраст воспитанников	Ориентировочное время проведения	Ответственные
Профилактика пожарной безопасности и детского травматизма			
Организация бесед с детьми старшего дошкольного возраста: ➤ «В мире опасных предметов» ➤ «Безопасность дома и на улице», ➤ «Безопасность на воде», ➤ «Безопасность в лесу», ➤ «Дикие и домашние животные»	5-7 лет	в течение года	Старший воспитатель, воспитатели
Организация дидактических игр «Погасим огонь», «Опасно – неопасно», Служба спасения: 101, 102, 103, единая служба 112	3-7 лет	В течение года	Старший воспитатель, воспитатели

Выставка детских рисунков на тему: «Безопасность глазами детей». «Не шути с огнем!»	3-7 лет	Апрель-май	Старший воспитатель, воспитатели
Подвижные игровые ситуации: ➤ «Пожарные на учениях» ➤ «Юный пожарный» ➤ «Самый ловкий»	5-7 лет	В течение года	Воспитатели
Чтение художественной литературы: С. Маршак «Рассказ о неизвестном герое», «Пожар». Е. Хоринская «Спичка-невеличка». А. Шевченко «Как ловили уголька». Л. Толстой «Пожарные собаки». Загадки, пословицы, поговорки.	3-7 лет	в течение года	Воспитатели
Информирование родителей через материал, представленный на стендах «уголков безопасности», посредством сайта.	3-7 лет	В течение года	Старший воспитатель, воспитатели
Практические учебные тренировки по эвакуации воспитанников по сигналу.	3-7 лет	По плану	Старший воспитатель, воспитатели
Организация уголков безопасности (пополнение учебными пособиями)	3-7 лет	в течение года	Старший воспитатель, воспитатели
Профилактика детского дорожно-транспортного травматизма			
Целевые профилактические мероприятия: «Дорожные знаки знаю, по улице смело шагаю!» «Внимание – дети!»	3-5 лет 5-7 лет	В течение года	Старший воспитатель, воспитатели
Экскурсии и целевые прогулки: Знакомство с улицей. Прогулка к пешеходному переходу. Наблюдение за движением пешеходов, за движением транспорта, за работой светофора (совместно с родителями). Рассматривание видов транспорта. Знаки на дороге – место установки, назначение.	3-7 лет	В течение года	Старший воспитатель, воспитатели
Сюжетно-ролевые игры: «Путешествие по улицам города с Незнайкой», «Поездка на автомобиле», «Автопарковка», «Станция технического	3-7 лет	В течение года	Старший воспитатель, воспитатели

обслуживания»			
Беседы: Что ты знаешь об улице? Мы пешеходы! Правила поведения на дороге. Машины на улицах города –виды транспорта. Будь внимателен! Помощники на дороге – знаки, светофор.	3-7 лет	В течение года	Старший воспитатель, воспитатели
Дидактические игры: «Наша улица», «Светофор» «Поставь дорожный знак», «Улица города», «Заяц и перекресток», «Дорожные знаки: запрещающие и разрешающие», «Желтый, красный, зеленый», «Чего не хватает?», «Собери автомобиль»	3-7 лет	В течение года	Старший воспитатель, воспитатели
Художественная литература для чтения и заучивания: С. Михалков «Моя улица», «Велосипедист», «Скверная история»; С. Маршак «Милиционер», «Мяч»; В. Головкин «Правила движения»; С. Яковлев «Советы доктора Айболита»; А. Северный «Светофор» и др.	3-7 лет	В течение года	Старший воспитатель, воспитатели
Игра – викторина «В стране дорожных знаков»	5-7 лет	В течение года	Старший воспитатель,
Организация уголков дорожной безопасности (пополнение учебными пособиями и обновление атрибутов)	3-7 лет	В течение года	Старший воспитатель, воспитатели

Воспитание и обеспечение преемственности с начальной школой

Тема мероприятия	Возраст воспитанников	Ориентировочное время проведения	Ответственные
Праздник «1 сентября - День знаний»	3-7 лет	сентябрь	Музыкальные руководители, воспитатели
День открытых дверей в начальной школе Проведение родительского собрания для будущих первоклассников.	5-7 лет	по плану	Старший воспитатель, воспитатели
Пополнение атрибутами и школьными принадлежностями	6-7 лет	в течение года	Воспитатели

«Уголка первоклассника» в групповом пространстве			
Экскурсия в начальную школу с посещением спортивного зала, класса, библиотеки, столовой	6-7 лет	в течение года	Воспитатели
Игра - викторина для будущих первоклассников «Скоро в школу!»	6-7 лет	май	Воспитатели

Воспитание основ информационно-коммуникативной культуры

Тема мероприятия	Возраст воспитанников	Ориентировочное время проведения	Ответственные
Организовать цикл взаимных мастер — классов с участием детей по использованию интерактивного оборудования	5-7 лет	в течение года	Старший воспитатель, педагоги
Создать условия для воспитания информационной культуры – освоение цифрового пространства и оборудования детьми.	4-7 лет	в течение года	Старший воспитатель, педагоги
Внедрить в практику новые подходы к организации цифровой образовательной среды, обучение детей взаимодействию с интерактивными игрушками и техническими средствами.	5-7 лет	в течение года	Старший воспитатель, педагоги

Взаимодействие с семьями воспитанников

Тема мероприятия	Возраст воспитанников	Ориентировочное время проведения	Ответственные
Общее родительское собрание «Давайте познакомимся!». Презентация учреждения.	3-7 лет	сентябрь	Заведующий, старший воспитатель, воспитатели
Анкетирование родителей «Что вы ожидаете от детского сада в этом году?»	3-7 лет	сентябрь	Старший воспитатель, воспитатели
Выставка поделок «Фантазии моего малыша»	3-7 лет	октябрь	Воспитатели
Создание буклетов, листовок, размещение стендовой информации по теме:	3-7 лет	ноябрь	Воспитатели

«Воспитываем интерес к детской литературе»			
Фотовыставка «В здоровом теле, здоровый дух!»	3-7 лет	январь	Воспитатели
Мастер-класс «Учимся вместе с детьми рисовать»	3-7 лет	март	Воспитатели
Постоянное взаимодействие с семьями воспитанников (часы взаимодействия) «Актуальные вопросы воспитания»	3-7 лет	в течение года	Воспитатели
Круглый стол «Детский сад – территория талантов!»	3-7 лет	декабрь	Воспитатели, родители
Вовлечение родителей в традиционные праздники, события, прогулки и экскурсии, вечера досугов и другие мероприятия	3-7 лет	в течение года	Воспитатели, родители
Постоянное взаимодействие с семьями воспитанников в цифровом пространстве. «Воспитываем вместе!»	3-7 лет	в течение года	Воспитатели, родители

Сотрудничество с социальными партнерами

Тема мероприятия	Возраст воспитанников	Ориентировочное время проведения	Ответственные
Организация взаимодействия с социальными партнерами разной направленности по плану совместной деятельности.	4-7 лет	В течение года	Старший воспитатель, педагоги ДОУ

Организация развивающей предметно-пространственной среды

Тема мероприятия	Возраст воспитанников	Ориентировочное время проведения	Ответственные
Эстетическое оформление, дизайн интерьера групповых помещений, раздевалок, расстановка детской мебели.	3-7 лет	сентябрь	Заведующий, старший воспитатель, воспитатель
Стендовое, выставочное, витражное, оформление значимых календарных дат.	3-7 лет	В течение года	Старший воспитатель, воспитатели
Эстетическое оформление группового пространства к традиционным праздникам.	3-7 лет	В течение года	Музыкальные руководители, воспитатели

Организация пространства: детские творческие работы, поделок, фотоколлажей.	группового использования	3-7 лет	В течение года	Воспитатели
Пополнение развивающего интерактивными конструкторами нового поколения	предметного пространства игрушками,	3-7 лет	В течение года	Воспитатели
Организация цифровой образовательной среды, как часть развивающей предметно-пространственной среды для воспитанников.	современной	3-7 лет	В течение года	Старший воспитатель, воспитатели

Традиционные события, праздники и развлечения

Тема мероприятия	Возраст воспитанников	Ориентировочное время проведения	Ответственные
Осенние праздники «День осенний так хорош!» «Осень разноцветная» «Загадки Золотой Осени»	3-4 лет 4-5 лет 5-6 лет 6-7 лет	октябрь	Музыкальные руководители воспитатели
Новогодние праздники «Новогодний карнавал на лесной полянке» «Подарки Дедушки Мороза» «Сказочный Новый год» «Карнавал в Новогоднюю ночь»	3-4 лет 4-5 лет 5-6 лет 6-7 лет	декабрь	Музыкальные руководители воспитатели
Рождественские праздники «Сказка в еловых лапах» «Взошла звезда ясная»	3-5 лет 5-7 лет	январь	Музыкальные руководители воспитатели
Международный женский день «Мамочку и бабушку очень я люблю» «Сегодня солнцу очень жаль, что нет у солнца мамы» «День весны и красоты» «О самых любимых на свете...»	3-4 лет 4-5 лет 5-6 лет 6-7 лет	март	Музыкальные руководители воспитатели
День Победы «Сказка про храброго солдата Ивана» «Пусть всегда будет Солнце» «День Победы – праздник Жизни»	3-4 лет 4-5 лет 5-6 лет 6-7 лет	май	Музыкальные руководители воспитатели

«Мы внуки детей Победы»			
Выпускной утренник «Сегодня мы – выпускники, а завтра будем – школьники!»	6-7 лет	май	Музыкальные руководители воспитатели
День защиты детей музыкальное развлечение «Мы – весёлые ребята», «Счастье, когда улыбаются дети!»	3-7 лет	июнь	Музыкальные руководители воспитатели

План воспитательной работы

Январь.

27 января: День снятия блокады Ленинграда; День освобождения Красной армией крупнейшего «лагеря смерти» Аушвиц-Биркенау (Освенцима) - День памяти жертв Холокоста

Февраль

2 февраля: День разгрома советскими войсками немецко-фашистских войск в Сталинградской битве.

8 февраля: День российской науки

15 февраля: День памяти о россиянах, исполнявших служебный долг за пределами Отечества

21 февраля: Международный день родного языка

23 февраля: День защитника Отечества

Март

8 марта: Международный женский день

18 марта: День воссоединения Крыма с Россией

27 марта: Всемирный день театра

Апрель

12 апреля: День космонавтики

Май

1 мая: Праздник Весны и Труда

9 мая: День Победы

19 мая: День детских общественных организаций России

24 мая: День славянской письменности и культуры

Июнь

1 июня: День защиты детей

6 июня: День русского языка

12 июня: День России

22 июня: День памяти и скорби

Июль

8 июля: День семьи, любви и верности

Август

12 августа: День физкультурника

22 августа: День Государственного флага Российской Федерации

27 августа: День российского кино

Сентябрь

1 сентября: День знаний

3 сентября: День окончания Второй мировой войны, День солидарности в борьбе с терроризмом

8 сентября: Международный день распространения грамотности

27 сентября: День воспитателя и всех дошкольных работников

Октябрь

1 октября: Международный день пожилых людей. Международный день музыки

4 октября: День защиты животных

5 октября: День учителя

Третье воскресенье октября: День отца в России

Ноябрь

4 ноября: День народного единства

8 ноября: День памяти погибших при исполнении служебных обязанностей сотрудников органов внутренних дел России

Последнее воскресенье ноября: День матери в России

30 ноября: День Государственного герба Российской Федерации

Декабрь

3 декабря: День неизвестного солдата, Международный день инвалидов

5 декабря: День добровольца (волонтера) в России

8 декабря: Международный день художника

9 декабря: День Героев Отечества

12 декабря: День Конституции Российской Федерации

31 декабря: Новый год

2.14.8. Организация развивающей предметно-пространственной среды.

Развивающая предметно-пространственная среда (далее – РППС) отражает федеральную, региональную специфику, а также специфику ДОО и включает:

- оформление помещений;
- оборудование; ☒
- игрушки.

РППС отражает ценности, на которых строится Программа воспитания, способствует их принятию и раскрытию ребенком. Реализация воспитательного потенциала предметно-пространственной среды предусматривает совместную деятельность педагогов, обучающихся, других участников образовательных отношений по её созданию, поддержанию, использованию в воспитательном процессе: ☒

- знаки и символы государства, региона, населенного пункта и ДОО; ☒
- компоненты среды, отражающие региональные, этнографические и другие особенности социокультурных условий, в которых находится ДОО; ☒
- компоненты среды, отражающие экологичность, природосообразность и безопасность; ☒
- компоненты среды, обеспечивающие детям возможность общения, игры и совместной деятельности; ☒
- компоненты среды, отражающие ценность семьи, людей разных поколений, радость общения с семьей; ☒
- компоненты среды, обеспечивающие ребёнку возможность познавательного развития, экспериментирования, освоения новых технологий, раскрывающие красоту знаний, необходимость научного познания, формирующие научную картину мира; ☒
- компоненты среды, обеспечивающие ребёнку возможность посильного труда, а также отражающие ценности труда в жизни человека и государства; ☒
- компоненты среды, обеспечивающие ребёнку возможности для укрепления здоровья, раскрывающие смысл здорового образа жизни, физической культуры и спорта; ☒
- компоненты среды, предоставляющие ребёнку возможность погружения в культуру России, знакомства с особенностями традиций многонационального российского народа.

Вся среда ДОО является гармоничной и эстетически привлекательной.

Окружающая ребенка РППС ДОО, при условии ее грамотной организации, обогащает внутренний мир дошкольника, способствует формированию у него чувства вкуса и стиля, создает атмосферу психологического комфорта, поднимает настроение, предупреждает стрессовые ситуации, способствует позитивному восприятию ребенком детского сада. Воспитывающее влияние на ребенка осуществляется через такие формы работы с РППС ДОО как: ☒

- оформление интерьера дошкольных помещений (групп, коридоров, залов, лестничных пролетов и т.п.) и их периодическая переориентация; ☒
- размещение на стенах ДОО регулярно сменяемых экспозиций; ☒

- озеленение присадовой территории, разбивка клумб, посадка деревьев, оборудование спортивных и игровых площадок, доступных и приспособленных для дошкольников разных возрастных категорий, разделяющих свободное пространство ДОО на зоны активного и тихого отдыха;
 - акцентирование внимания дошкольников посредством элементов РППС (стенды, плакаты, инсталляции) на важных для воспитания ценностях детского сада, его традициях, правилах.
- Поэтому территория ДОО благоустроена, каждая группа имеет прогулочный участок. Все участки озеленены насаждениями различных видов деревьев и кустарников, имеются клумбы с однолетними и многолетними насаждениями.

На территории ДОО находятся: площадки для игровой и физкультурной деятельности детей, Все оборудование покрашено и закреплено.

В группах созданы различные центры активности: ☒

- центр двигательной активности; ☒
- центр безопасности; ☒
- центр игры; ☒
- центр конструирования; ☒
- центр логики и математики; ☒
- центр экспериментирования, организации наблюдения и труда; ☒
- центр познания и коммуникации; ☒
- книжный уголок; ☒
- центр театрализации и музицирования; ☒
- центр уединения; ☒
- центр коррекции; ☒
- центр творчества.

В связи с такими особенностями нашего детского сада, как маленькие площади групповых и отсутствие свободных помещений в ДОО организуются переносные мини - музеи и мини - коллекции.

При выборе материалов и игрушек для РППС ДОУ ориентируется на продукцию отечественных и территориальных производителей. Игрушки, материалы и оборудование соответствуют возрастным задачам воспитания детей дошкольного возраста.

При создании РППС для детей с ОВЗ ДОО учитывает особенности их психофизического развития. Организация имеет необходимые для всех видов образовательной деятельности воспитанников (в том числе детей с ограниченными возможностями здоровья и детей - инвалидов).

2.14.9. Кадровое обеспечение.

Реализация Рабочей программы воспитания обеспечивается коллективом детского сада, в состав которого входят: административные работники - 1 человек; педагогические работники – 22 человека; учебно-вспомогательный персонал – 11 человек.

Наименование должности	Функционал, связанный с организацией и реализацией воспитательного процесса
Заведующий	➤ управляет воспитательной деятельностью на уровне ДОО;

	<ul style="list-style-type: none"> ➤ создает условия, позволяющие педагогическому составу реализовать воспитательную деятельность; ➤ проводит анализ итогов воспитательной деятельности в ДОО за учебный год; ➤ планирует воспитательную деятельность в ДОО на учебный год, включая календарный план воспитательной работы на учебный год; ➤ регулирует воспитательную деятельность в ДОО; ➤ контролирует исполнение управленческих решений по воспитательной деятельности в ДОО (в том числе осуществляет мониторинг качества организации воспитательной деятельности в ДОО).
Старший воспитатель	<ul style="list-style-type: none"> ➤ организует воспитательную деятельность в ДОО; ➤ разрабатывает необходимые для организации воспитательной деятельности в ДОО нормативные документы (положения, инструкции, должностные и функциональные обязанности, проекты и программы воспитательной работы и др.); ➤ анализирует возможности имеющихся структур для организации воспитательной деятельности; ➤ планирует работу воспитательной деятельности; ➤ организует практическую работу в ДОО в соответствии с календарным планом воспитательной работы; ➤ проводит мониторинг состояния воспитательной деятельности в ДОО совместно с Педагогическим советом; ➤ организует повышение квалификации профессиональной переподготовки педагогов для совершенствования их психолого - педагогической и управленческой компетентностей; ➤ проводит анализ и контроль воспитательной деятельности, распространение передового опыта других образовательных организаций; ➤ формирует мотивацию педагогов к участию в разработке и реализации разнообразных образовательных и социально значимых проектов; ➤ информирует о наличии возможностей для участия педагогов в воспитательной деятельности; ➤ наполняет сайт ДОО информацией о воспитательной деятельности; ➤ участвует в организационно-координационной работе при проведении общесадовых воспитательных мероприятий; ➤ организует участие обучающихся в конкурсах различного уровня; ➤ оказывает организационно-методическое сопровождение воспитательной деятельности педагогических инициатив; ➤ создает необходимую для осуществления воспитательной деятельности инфраструктуру;

	<ul style="list-style-type: none"> ➤ развивает сотрудничество с социальными партнерами; ➤ стимулирует активную воспитательную деятельность педагогов.
Воспитатель, музыкальный руководитель, инструктор по физическому воспитанию	<ul style="list-style-type: none"> ➤ обеспечивает занятие обучающихся творчеством, медиа, физической культурой; ➤ формирует у обучающихся активную гражданскую позицию, сохраняет и приумножает нравственные, культурные и научные ценности в условиях современной жизни, сохранение традиций ДОО; ➤ организует работу по формированию общей культуры будущего школьника; ➤ внедряет здоровый образ жизни; ➤ внедряет в практику воспитательной деятельности научные достижения, новые технологии образовательного процесса; ➤ организует участие обучающихся в мероприятиях, проводимых районными и другими структурами в рамках воспитательной деятельности.
Педагог-психолог	<ul style="list-style-type: none"> ➤ осуществляет руководство работой по сенсорному развитию и развитию психических функций, способствует адаптации и социализации детей с ОВЗ в условиях детского сада
Младший воспитатель, помощник воспитателя	<ul style="list-style-type: none"> ➤ совместно с воспитателем обеспечивает занятие обучающихся творчеством, трудовой деятельностью; ➤ участвует в организации работы по формированию общей культуры будущего школьника.

В целях эффективной реализации Программы воспитания созданы условия для:

- профессионального развития педагогических и руководящих работников, в том числе их дополнительного профессионального образования (ГПС, семинары, научно-практические конференции, курсы повышения квалификации); ☒
- консультативной поддержки педагогических работников по вопросам образования, воспитания и охраны здоровья детей, в том числе и детей с ОВЗ; ☒
- организационно-методическое сопровождение (педагогический совет, семинар, семинар-практикум, «Школа молодого педагога» по повышению профессионального мастерства начинающих педагогов, творческая группа, в состав, которой вошли опытные, инициативные и целеустремленные педагоги детского сада, наставничество).

Методическая детализация реализации воспитательной деятельности педагога осуществляется в процессе ее проектирования и организации.

2.14.10. Нормативно-методическое обеспечение.

Нормативно-методическое обеспечение реализации Рабочей программы воспитания представляет собой Перечень локальных правовых документов ДОО, в которые вносятся изменения после принятия Рабочей программы воспитания: ☒

- Основная программа дошкольного образования МАДОУ «Детский сад №2 «Ёлочка»; ☒

- Программа развития МАДОУ «Детский сад № 2 «Ёлочка»; ☐
- Рабочая программа воспитания МАДОУ «Детский сад №2 «Ёлочка»; ☐
- Учебный план МАДОУ «Детский сад №2 «Ёлочка»;
- Календарный план воспитательной работы на учебный год;
- Годовой План работы на учебный год; ☐
- Рабочие программы воспитания педагогов групп, как часть образовательной программы МАДОУ «Детский сад №2 «Ёлочка»; ☐
- Должностные инструкции специалистов, отвечающих за организацию воспитательной деятельности в ДОО; ☐
- Планы взаимодействия с социальными партнерами.

Подробное описание приведено на сайте МАДОУ «Детский сад № 2 «Ёлочка» в разделе «Документы»: <http://elochka.z66.ru/news/dokumenty/>

2.14.11. Требования к условиям работы с особыми категориями детей.

По своим основным задачам воспитательная работа в ДОО не зависит от наличия (отсутствия) у ребёнка особых образовательных потребностей.

В основе процесса воспитания детей в ДОО лежат традиционные ценности российского общества. Создаются особые условия воспитания для отдельных категорий обучающихся, имеющих особые образовательные потребности: дети с инвалидностью, дети с ограниченными возможностями здоровья, дети из социально уязвимых групп (воспитанники детских домов, дети из семей мигрантов, и так далее), одаренные дети и другие категории.

Инклюзия подразумевает готовность образовательной системы принять любого ребёнка независимо от его особенностей (психофизиологических, социальных, психологических, этнокультурных, национальных, религиозных и других) и обеспечить ему оптимальную социальную ситуацию развития.

Рабочая программа воспитания предполагает создание следующих условий, обеспечивающих достижение целевых ориентиров в работе с особыми категориями детей: ☐

- направленное на формирование личности взаимодействие взрослых с детьми, предполагающее создание таких ситуаций, в которых каждому ребёнку с особыми образовательными потребностями предоставляется возможность выбора деятельности, партнера и средств; учитываются особенности деятельности, средств её реализации, ограниченный объем личного опыта детей особых категорий;
- формирование игры как важнейшего фактора воспитания и развития ребёнка с особыми образовательными потребностями, с учётом необходимости развития личности ребёнка, создание условий для самоопределения и социализации детей на основе социокультурных, духовно-нравственных ценностей и принятых в российском обществе правил и норм поведения;

- создание воспитывающей среды, способствующей личностному развитию особой категории дошкольников, их позитивной социализации, сохранению их индивидуальности, охране и укреплению их здоровья и эмоционального благополучия; ☒
- доступность воспитательных мероприятий, совместных и самостоятельных, подвижных и статичных форм активности с учётом особенностей развития и образовательных потребностей ребёнка; речь идет не только о физической доступности, но и об интеллектуальной, когда созданные условия воспитания и применяемые правила должны быть понятны ребёнку с особыми образовательными потребностями; ☒
- участие семьи как необходимое условие для полноценного воспитания ребёнка дошкольного возраста с особыми образовательными потребностями.

Направления и задачи, содержание коррекционно – развивающей работы.

КРР и (или) инклюзивное образование в ДОО направлено на обеспечение коррекции нарушений развития у различных категорий детей (целевые группы), включая детей с ООП, в том числе детей с ОВЗ и детей-инвалидов; оказание им квалифицированной помощи в освоении Программы, их разностороннее развитие с учётом возрастных и индивидуальных особенностей, социальной адаптации.

КРР объединяет комплекс мер по психолого-педагогическому сопровождению обучающихся, включающий психолого-педагогическое обследование, проведение индивидуальных и групповых коррекционно- развивающих занятий, а также мониторинг динамики их развития. КРР в ДОО осуществляют педагоги, педагоги-психологи, учителя-дефектологи, учителя- логопеды и другие квалифицированные специалисты.

Задачи коррекционно – развивающей работы на уровне ДО: ☒

- определение ООП обучающихся, в том числе с трудностями освоения Программы и социализации в ДОО; ☒
- своевременное выявление обучающихся с трудностями социальной адаптации, обусловленными различными причинами; ☒
- осуществление индивидуально ориентированной психолого-педагогической помощи обучающимся с учётом особенностей их психического и (или) физического развития, индивидуальных возможностей и потребностей (в соответствии с рекомендациями психолого-медико-педагогической комиссии или психолого- педагогического консилиума образовательной организации (далее - ППК);
- оказание родителям (законным представителям) обучающихся консультативной психолого-педагогической помощи по вопросам развития и воспитания детей дошкольного возраста;
- содействие поиску и отбору одаренных обучающихся, их творческому развитию; ☒
- выявление детей с проблемами развития эмоциональной и интеллектуальной сферы;
- реализация комплекса индивидуально ориентированных мер по ослаблению, ☒
- снижению или устранению отклонений в развитии и проблем поведения.

КРР организуется: по обоснованному запросу педагогов и родителей (законных представителей); на основании результатов психологической диагностики; на основании рекомендаций ППК.

Специальные условия для получения образования детьми с ограниченными возможностями здоровья.

В соответствии с Законом Российской Федерации «Об образовании» и ФГОС ДО, квалификационная коррекция недостатков в физическом и (или) психическом развитии детей с ОВЗ может осуществляться в форме инклюзивного образования.

Для коррекционной работы с детьми с ОВЗ, осваивающими основную программу совместно с другими детьми, в группе создаются специальные условия в соответствии с перечнем и планом реализации индивидуально ориентированных коррекционных мероприятий. Для них разработаны индивидуальные маршруты развития.

Коррекционно-развивающая работа с дошкольниками предполагает чёткую организацию пребывания детей в ДОО, правильное распределение нагрузки в течение дня, координацию и преемственность в работе узких специалистов и воспитателя. Тесная взаимосвязь специалистов в нашем детском саду прослеживается при совместном планировании работы, при правильном и чётком распределении задач каждого участника коррекционно-образовательного процесса, при осуществлении преемственности в работе и соблюдении единства требований, предъявляемых детям. Педагог-психолог является организатором и координатором коррекционно-развивающей работы. Для полноценного обучения и воспитания детей с ОВЗ в ДОО имеется кабинет педагога - психолога. Формы организации образовательной деятельности подгрупповая и индивидуальная.

Механизмы адаптации Программы для детей с ОВЗ.

Образовательная деятельность педагога-психолога строится с учётом возрастных и индивидуальных особенностей детей, а также решаемых в процессе обучения и воспитания коррекционных задач. Педагог-психолог проводит релаксацию, учит детей управлять эмоциональным настроением, формирует благоприятный микроклимат, оказывает помощь детям в адаптации к детскому саду, определяет готовность дошкольников к обучению в школе.

В основе КРР, осуществляемой в ДОО, лежит, прежде всего, принцип комплексности, он представляет собой взаимодействие различных специалистов в диагностической работе и в реализации коррекционного процесса. На основании этого принципа достигается конечный результат коррекционного воздействия. Коррекционная направленность обучения позволяет скорректировать двигательные функции, эмоциональный тонус, улучшить мотивацию познавательной деятельности, даёт возможность сформировать основные этапы учебной деятельности, в том числе ориентировочный этап и этап самоконтроля и самооценки.

В соответствии с планом коррекционных мероприятий с ребёнком проводятся:

- воспитателями группы индивидуальные занятия и игры (ежедневно);
- педагогом – психологом индивидуальные занятия (по результатам обследования);
- музыкальным руководителем индивидуальная работа в ходе ОД с группой;
- инструктором по физической культуре индивидуальная работа в ходе ОД с группой.

Использование специальных образовательных программ и методов, специальных методических пособий и дидактических материалов.

Образовательные программы, технологии и методические пособия:

- Куражева Н.Ю., Вараева Н.В. «Цветик-семицветик». Программа интеллектуального, эмоционального и волевого развития детей 3-4 лет. – СПб.: Речь; М.: Сфера, 2011
- Куражева Н.Ю., Вараева Н.В. «Цветик-семицветик». Программа интеллектуального, эмоционального и волевого развития детей 4-5 лет. – СПб.: Речь; М.: Сфера, 2011
- Куражева Н.Ю., Вараева Н.В. «Цветик-семицветик». Программа интеллектуального, эмоционального и волевого развития детей 5-6 лет. – СПб.: Речь; М.: Сфера, 2011
- Кремлякова А.Ю. Психологическое сопровождение детей в раннем возрасте в ДОУ. – СПб.: ДЕТСТВО-ПРЕСС, 2014
- Агапова И.А., М.А. Давыдова Веселая психогимнастика или как научить ребенка управлять самим собой.
- Алябьева Е.А. Психогимнастика в детском саду.
- Алябьева Е.А. Коррекционно-развивающие занятия детей старшего дошкольного возраста.
- Алябьева Е.А. «Эмоциональные сказки»
- Андреев Т.А. «развитие эмоциональной отзывчивости старших дошкольников»
- Арцишевская И.Л. Психологический тренинг для будущих первоклассников
- Истратова О.Н. Практикум по детской психокоррекции: игры, упражнения, техники.
- Кагарлицкая Г.С. Что за чем и почему? Комплект коррекционно-развивающих материалов для работы с детьми от 4 лет. — М.: Генезис
- Катаева А.А. «Дидактические игры и упражнения»
- Ковалева Е.С. «Готовим ребенка к школе»
- Коноваленко С.В. «Коммуникативные способности и социализация детей 5-9 лет»
- Крюкова С.В. «Удивляюсь, злюсь, боюсь, хвастаюсь и радуюсь»
- Осипова А.А. «Диагностика и коррекция внимания»
- Пособие «Программа психокоррекционной помощи детям с повышенной тревожностью»
- Павлов И.В. Общение с ребенком: тренинг взаимодействия.
- Пазухина И.А. «Давай познакомимся»
- Постоева Л.Д. «Интегративные коррекционно-развивающие занятия с детьми 4-7 лет»
- Прудюс Е.К. «Сказкотерапия трудного детства»
- Психология. Занятия с детьми младшего возраста.
- Рузина М др. Страна пальчиковых игр
- Старадубцева И.В., Завьялова Т.П. Игровые занятия по развитию памяти, внимания, мышления и воображения.
- Сакович Н.А. Практика сказкотерапии
- Севостьянова Е.О. «Хочу все знать!»
- Федосеева М.А. «Занятия с детьми 3-7 лет по развитию эмоционально-коммуникативной и познавательной сферы средствами песочной терапии»
- Шорыгина Т.А. «Добрые сказки»
- Экслейн В. Игровая терапия.
- Татарникова Г.М. «Индивидуальное сопровождение детей «группы риска»
- Афонькина Ю.А. «Развитие умения управлять собой»
- Программа развития эмоционально –волевой сферы детей 5-7 лет
- Лесина С.В. «Коррекционно-развивающие занятия»
- «Коррекция гиперактивных детей»

- Спиваковская А.С. «Профилактика детских неврозов»
- Гарбузов В.И. «Нервные дети»
- Захаров А.И. «Как предупредить отклонения в поведении детей»
- Мурашова Е.В. «Дети –тюфяки и дети –катастрофы»
- Арцишевская И.Л. Работа психолога с гиперактивными детьми в детском саду.
- Кряжева Н.Я. «Развитие эмоционального мира детей»
- Грабенко Т.Н., Зинкевич-Евстигнеева Т.Д. Коррекционные, развивающие и адаптирующие игры.
- Романов А.А. «Направленная игровая терапия агрессивности у детей»
- Зедгенидзе В.Я. « Предупреждение и разрешение конфликтов у дошкольников»
- Марковская И.М. «Тренинг взаимодействия родителей с детьми»
- Заостровцева М.Н. «Агрессивное поведение»
- Данилина Т.А. «В мире детских эмоций»
- Осипова А.А. «Диагностика и коррекция внимания»
- Костина Л.М. «Игровая терапия с тревожными детьми»
- Погудкина И. С. «Работа психолога с проблемными дошкольниками»
- Семаго Н др. Психолого-педагогическая оценка готовности ребенка к началу школьного обучения
- Семаго Н. др. Проблемные дети. Основы диагностической и коррекционной работы психолога
- Розенцвейг С. Фрустрационный тест рисуночных ассоциаций
- Пособие «Методика экспресс-диагностика в детском саду» Павлова Н.Н, Руденко Л.Г.
- Марцинковская Т. Диагностика психического развития детей
- Люшер М. Цветовой тест
- Забрамная С. От диагностики к развитию
- Жиль Р. Методика исследования межличностных отношений детей
- Венгер А. и др. Готовность детей к школе – диагностика психического развития и коррекция его неблагоприятных вариантов
- Безруких М. и др. Методика оценки уровня развития зрительного восприятия
- Калинина Р.Р. «Психолого-педагогическая диагностика в детском саду»
- Вайнер М.Э. «Профилактика, диагностика и коррекция недостатков эмоционального развития дошкольников»
- Стребелева Е.А. «Психолого – педагогическая диагностика развития детей»
- Борисенко М.Г. «Диагностика развития детей 4-5 лет»
- Урунтаева Г.А. Диагностика
- Фанталова Е.Б. «Диагностика внутреннего конфликта»
- Гиппенрейтер Ю.Б. Общаться с ребёнком. Как? – М.: АСТ, 2007
- Немов Р. Психология. Основы психологического консультирования
- Лютова Е.К. «Тренинг общения с ребенком в период раннего детства»
- Безруких М. и др. Как подготовить ребенка к школе
- Береславский Л.Я. «Интеллектуальная мастерская»
- Борякова Н.Ю. «Практикум по развитию мыслительной деятельности»
- Голубина «Чему научит клеточка?»
- Жданова Л.А., Нежкина Н.Н. Формирование психо функциональной готовности детей к обучению в школе

- Флеш-программа от «Мерсибо»: «Психоблиц» (Программа для психолого-педагогического обследования готовности ребенка к школе).

3. ОРГАНИЗАЦИОННЫЙ РАЗДЕЛ.

3.1. ПСИХОЛОГО-ПЕДАГОГИЧЕСКИЕ УСЛОВИЯ РЕАЛИЗАЦИИ ПРОГРАММЫ.

Успешная реализация Программы обеспечивается следующими психолого-педагогическими условиями:

1. Признание детства как уникального периода в становлении человека, понимание неповторимости личности каждого ребёнка, принятие воспитанника таким, какой он есть, со всеми его индивидуальными проявлениями; проявление уважения к развивающейся личности, как высшей ценности, поддержка уверенности в собственных возможностях и способностях у каждого воспитанника;
2. решение образовательных задач с использованием как новых форм организации процесса образования (проектная деятельность, образовательная ситуация, образовательное событие, обогащенные игры детей в центрах активности, проблемно-обучающие ситуации в рамках интеграции образовательных областей и другое), так и традиционных (фронтальные, подгрупповые, индивидуальные занятия). При этом занятие рассматривается как дело, занимательное и интересное детям, развивающее их; деятельность, направленная на освоение детьми одной или нескольких образовательных областей, или их интеграцию с использованием разнообразных педагогически обоснованных форм и методов работы, выбор которых осуществляется педагогом;
3. обеспечение преемственности содержания и форм организации образовательного процесса в ДОО, в том числе дошкольного и начального общего уровней образования (опора на опыт детей, накопленный на предыдущих этапах развития, изменение форм и методов образовательной работы, ориентация на стратегический приоритет непрерывного образования — формирование умения учиться);
4. учёт специфики возрастного и индивидуального психо физического развития обучающихся (использование форм и методов, соответствующих возрастным особенностям детей; видов деятельности, специфических для каждого возрастного периода, социальной ситуации развития);
5. создание развивающей и эмоционально комфортной для ребёнка образовательной среды, способствующей эмоционально-ценностному, социально-личностному, познавательному, эстетическому развитию ребёнка и сохранению его индивидуальности, в которой ребёнок реализует право на свободу выбора деятельности, партнера, средств и прочее;
6. построение образовательной деятельности на основе взаимодействия взрослых с детьми, ориентированного на интересы и возможности каждого ребёнка и учитывающего социальную ситуацию его развития;
7. индивидуализация образования (в том числе поддержка ребёнка, построение его образовательной траектории) и оптимизация работы с группой детей, основанные на результатах педагогической диагностики (мониторинга);
8. оказание ранней коррекционной помощи детям с ООП, в том числе с ОВЗ на основе специальных психолого-педагогических подходов, методов, способов общения и условий, способствующих получению ДО, социальному развитию этих детей, в том числе посредством организации инклюзивного образования;
9. совершенствование образовательной работы на основе результатов выявления запросов родительского и профессионального сообщества;

10. психологическая, педагогическая и методическая помощь и поддержка, консультирование родителей (законных представителей) в вопросах обучения, воспитания и развития детей, охраны и укрепления их здоровья;
11. вовлечение родителей (законных представителей) в процесс реализации образовательной программы и построение отношений сотрудничества в соответствии с образовательными потребностями и возможностями семьи обучающихся;
12. формирование и развитие профессиональной компетентности педагогов, психолого-педагогического просвещения родителей (законных представителей) обучающихся;
13. непрерывное психолого-педагогическое сопровождение участников образовательных отношений в процессе реализации Программы в ДОО, обеспечение вариативности его содержания, направлений и форм, согласно запросам родительского и профессионального сообществ;
14. взаимодействие с различными социальными институтами (сферы образования, культуры, физкультуры и спорта, другими социально- воспитательными субъектами открытой образовательной системы), использование форм и методов взаимодействия, востребованных современной педагогической практикой и семьей, участие всех сторон взаимодействия в совместной социально- значимой деятельности;
15. использование широких возможностей социальной среды, социума как дополнительного средства развития личности, совершенствования процесса её социализации;
16. предоставление информации о Программе семье, заинтересованным лицам, вовлеченным в образовательную деятельность, а также широкой общественности;
17. обеспечение возможностей для обсуждения Программы, поиска, использования материалов, обеспечивающих её реализацию, в том числе в информационной среде.

3.2. ОСОБЕННОСТИ ОРГАНИЗАЦИИ РАЗВИВАЮЩЕЙ ПРЕДМЕТНО-ПРОСТРАНСТВЕННОЙ СРЕДЫ.

РППС рассматривается как часть образовательной среды и фактор, обогащающий развитие детей. РППС ДОО выступает основой для разнообразной, разносторонне развивающей, содержательной и привлекательной для каждого ребёнка деятельности.

РППС включает организованное пространство (территория ДОО, групповые комнаты, специализированные, технологические, административные и иные помещения), материалы, оборудование, электронные образовательные ресурсы и средства обучения и воспитания, охраны и укрепления здоровья детей дошкольного возраста, материалы для организации самостоятельной творческой деятельности детей.

РППС создает возможности для учёта особенностей, возможностей и интересов детей, коррекции недостатков их развития.

РППС ДОО - единое пространство, все компоненты которого, как в помещении, так и вне его, согласуются между собой по содержанию, масштабу, художественному решению.

При проектировании РППС учитывались:

- местные этнопсихологические, социокультурные, культурно-исторические и природно-климатические условия;

- возраст, уровень развития детей и особенности их деятельности, гендерная специфика, содержание образования;
- задачи образовательной программы для разных возрастных групп; возможности и потребности участников образовательной деятельности (детей и их семей, педагогов и других сотрудников ДОО, участников сетевого взаимодействия и других участников образовательной деятельности).

РППС обеспечивает возможность реализации разных видов индивидуальной и коллективной деятельности: игровой, коммуникативной, познавательной-исследовательской, двигательной, продуктивной и прочее. В соответствии с потребностями каждого возрастного этапа детей, охраны и укрепления их здоровья, возможностями учёта особенностей и коррекции недостатков их развития.

В соответствии с ФГОС ДО РППС содержательно-насыщенная; трансформируемая; полифункциональная; доступная; безопасная и обеспечивает условия для эмоционального благополучия детей и комфортной работы педагогических и других работников ДОО.

Развивающая предметно-пространственная среда организована в виде мобильных центров детской активности:

Помещения	Оснащение
В группах раннего возраста	<ul style="list-style-type: none"> ➤ центр двигательной активности для развития основных движений детей; ➤ центр сенсорики и конструирования для организации предметной деятельности и игры с составными и динамическими игрушками, освоения детьми сенсорных эталонов формы, цвета, размера; ➤ центр для организации предметных и предметно-манипуляторных игр, совместных играх со сверстниками под руководством взрослого; ➤ центр творчества и продуктивной деятельности для развития восприятия смысла музыки, поддержки интереса к рисованию и лепке, становлению первых навыков продуктивной деятельности, освоения возможностей разнообразных изобразительных средств; ➤ центр познания и коммуникации (книжный уголок), восприятия смысла сказок, стихов, рассматривания картинок; ➤ центр экспериментирования и труда для организации экспериментальной деятельности с материалами и веществами (песок, вода, тесто и др.), развития навыков самообслуживания и становления действий с бытовыми предметами-орудиями (ложка, совок, лопатка и пр.).
В группах для детей дошкольного возраста (от 3 до 7 лет)	<ul style="list-style-type: none"> ➤ Центр двигательной активности (ориентирован на организацию игр средней и малой подвижности в групповых помещениях, средней и интенсивной подвижности в физкультурном и музыкальном залах, интенсивной подвижности на групповых участках, спортивной площадке, всей территории детского сада) в интеграции содержания образовательных

областей «Физическое развитие», «Социально-коммуникативное развитие», «Речевое развитие»;

- **Центр безопасности**, позволяющий организовать образовательный процесс для развития у детей навыков безопасности жизнедеятельности в интеграции содержания образовательных областей «Физическое развитие», «Познавательное развитие», «Речевое развитие», «Социально-коммуникативное развитие»;
- **Центр игры**, содержащий оборудование для организации сюжетно-ролевых детских игр, предметы-заместители в интеграции содержания образовательных областей «Познавательное развитие», «Речевое развитие», «Социально-коммуникативное развитие», «Художественно-эстетическое развитие» и «Физическое развитие»;
- **Центр конструирования**, в котором есть разнообразные виды строительного материала и детских конструкторов, бросового материала схем, рисунков, картин, демонстрационных материалов для организации конструкторской деятельности детей в интеграции содержания образовательных областей «Познавательное развитие», «Речевое развитие», «Социально-коммуникативное развитие» и «Художественно-эстетическое развитие»;
- **Центр логики и математики**, содержащий разнообразный дидактический материал и развивающие игрушки, а также демонстрационные материалы для формирования элементарных математических навыков и логических операций в интеграции содержания образовательных областей «Познавательное развитие», «Речевое развитие», «Социально-коммуникативное развитие»;
- **Центр экспериментирования**, организации наблюдения и труда, игровое оборудование, демонстрационные материалы и дидактические пособия которого способствуют реализации поисково-экспериментальной и трудовой деятельности детей в интеграции содержания образовательных областей «Познавательное развитие», «Речевое развитие», «Социально-коммуникативное развитие»;
- **Центр познания и коммуникации детей**, оснащение которого обеспечивает расширение кругозора детей и их знаний об окружающем мире во взаимодействии детей со взрослыми и сверстниками в интеграции содержания образовательных областей «Познавательное развитие», «Речевое развитие», «Социально-коммуникативное развитие»;
- **Книжный уголок**, содержащий художественную и познавательную литературу для детей, обеспечивающую их

духовно-нравственное и этико-эстетическое воспитание, формирование общей культуры, освоение разных жанров художественной литературы, воспитание любви и интереса к художественному слову, удовлетворение познавательных потребностей в интеграции содержания всех образовательных областей;

- **Центр театрализации и музицирования**, оборудование которого позволяет организовать музыкальную и театрализованную деятельность детей в интеграции с содержанием образовательных областей «Художественно-эстетическое развитие», «Познавательное развитие», «Речевое развитие», «Социально-коммуникативное развитие», «Физическое развитие»;
- **Центр уединения** предназначен для снятия психоэмоционального напряжения воспитанников;
- **Центр творчества детей**, предназначенный для реализации продуктивной деятельности детей (рисование, лепка, аппликация, художественный труд) в интеграции содержания образовательных областей «Художественно-эстетическое развитие», «Речевое развитие», «Познавательное развитие», «Социально-коммуникативное развитие».

Предметно-пространственная среда обеспечивает условия для эмоционального благополучия детей и комфортной работы педагогических и учебно- вспомогательных сотрудников.

В ДОО созданы условия для информатизации образовательного процесса.

Для этого в групповых и прочих помещениях ДОО имеется оборудование для использования информационно-коммуникационных технологий в образовательном процессе.

В учреждении проведен Интернет. К Сети подключены рабочие места заведующего, старшего воспитателя, педагога-психолога, музыкального руководителя, инструктора по ФР, воспитателя, делопроизводителя, заведующего хозяйством. Функционируют необходимые для жизнедеятельности ДОО сайты, налажен электронный документооборот и настроено программное обеспечение для дистанционной работы. Сеть активно используется работниками ДОО в целях обмена опытом с коллегами образовательных учреждений города, региона и страны.

В оснащении РППС используются элементы цифровой образовательной среды, интерактивные площадки как пространство сотрудничества и творческой самореализации ребенка и взрослого: интерактивные комплексы в кабинете педагога-психолога, группе, Мульт-студия.

3.3. МАТЕРИАЛЬНО-ТЕХНИЧЕСКОЕ ОБЕСПЕЧЕНИЕ ПРОГРАММЫ, ОБЕСПЕЧЕННОСТЬ МЕТОДИЧЕСКИМИ МАТЕРИАЛАМИ И СРЕДСТВАМИ ОБУЧЕНИЯ И ВОСПИТАНИЯ.

В МАДОУ «Детский сад №2 «Ёлочка» созданы материально-технические условия, обеспечивающие:

1. возможность достижения обучающимися планируемых результатов освоения Программы;
2. выполнение ДОО требований санитарно-эпидемиологических правил и гигиенических нормативов, содержащихся в СП 2.4.3648-20, СанПиН 2.3/2.4.3590-20 «Санитарно-эпидемиологические требования к организации общественного питания населения», утверждённых постановлением Главного государственного санитарного врача Российской Федерации от 27 октября 2020 г. № 32 (зарегистрировано Министерством юстиции Российской Федерации 11 ноября 2020 г., регистрационный № 60833), действующим до 1 января 2027 года (далее-СанПиН 2.3/2.4.359020), СанПиН 1.2.3685-21:
 - к условиям размещения организаций, осуществляющих образовательную деятельность;
 - оборудованию и содержанию территории; помещениям, их оборудованию и содержанию;
 - естественному и искусственному освещению помещений; отоплению и вентиляции;
 - водоснабжению и канализации; организации питания; медицинскому обеспечению;
 - приему детей в организации, осуществляющих образовательную деятельность;
 - организации режима дня; организации физического воспитания; личной гигиене персонала;
3. выполнение ДОО требований пожарной безопасности и электробезопасности;
4. выполнение ДОО требований по охране здоровья обучающихся и охране труда работников ДОО;
5. возможность для беспрепятственного доступа обучающихся с ОВЗ, в том числе детей-инвалидов к объектам инфраструктуры ДОО.

Наименование	Психолого-педагогическое назначение	Оснащение
Кабинет педагога-психолога	<ul style="list-style-type: none"> ➤ Индивидуальные и подгрупповые занятия с детьми. ➤ Индивидуальные консультации, беседы с педагогическим, медицинским, обслуживающим персоналом и родителями. ➤ Просветительская, разъяснительная работа с родителями и сотрудниками ДОУ по вопросам воспитания и развития детей дошкольного возраста. 	<ul style="list-style-type: none"> ➤ Компьютер ➤ МФУ ➤ Пособия для занятий ➤ Демонстрационный, раздаточный материал для занятий с детьми ➤ Игрушки, муляжи ➤ Песочный стол ➤ Интерактивная доска ➤ Сборка интерактивных игр

	<ul style="list-style-type: none"> ➤ Создание благоприятного психо – эмоционального климата для детей, сотрудников ДОУ и родителей. 	
Педагогический центр «Успех» (Методический кабинет)	<ul style="list-style-type: none"> ➤ Семинары, консультации ➤ Круглые столы ➤ Педагогические часы ➤ Педагогические советы ➤ Повышение профессионального уровня педагогов ➤ Разъяснительная работа с родителями по вопросам воспитания и развития детей дошкольного возраста 	<ul style="list-style-type: none"> ➤ Библиотека методической литературы для педагогов ➤ Библиотека для чтения детям ➤ Библиотека периодических изданий ➤ Пособия для занятий ➤ Опыт работы педагогов ➤ Материалы консультаций, семинаров, семинаров – практикумов ➤ Демонстрационный, раздаточный материал для занятий с детьми ➤ Иллюстративный материал ➤ Изделия народных промыслов ➤ Игрушки, муляжи ➤ Интерактивная доска ➤ Компьютер ➤ Ноутбук ➤ Экран на штативе ➤ Мультимедиа проектор ➤ Информационные стенды ➤ МФУ
Музыкальный зал	<ul style="list-style-type: none"> ➤ Утренняя гимнастика под музыку ➤ Праздники ➤ Музыкальные досуги ➤ Занятия ➤ Индивидуальная работа ➤ Музыкотерапия ➤ Развитие музыкальных способностей детей, их эмоционально – волевой сферы ➤ Обучение детей дошкольного возраста игре на музыкальных инструментах ➤ Подгрупповая и индивидуальная работа ➤ Развитие творческих способностей детей 	<ul style="list-style-type: none"> ➤ Библиотека методической литературы, сборники нот ➤ Шкаф для используемых пособий, игрушек, атрибутов и прочего материала ➤ Музыкальный центр ➤ Мультимедиа проектор ➤ Экран ➤ Пианино ➤ Разнообразные музыкальные инструменты для детей ➤ Подборка аудио кассет с музыкальными произведениями ➤ Различные виды театров ➤ Ширма для кукольного театра ➤ Детские и взрослые костюмы

	<p>посредством различных видов театрализованной деятельности</p> <ul style="list-style-type: none"> ➤ Консультационная работа по вопросам музыкального воспитания для родителей 	<ul style="list-style-type: none"> ➤ Детские стулья ➤ Подборка интерактивных игр
Физкультурный зал	<ul style="list-style-type: none"> ➤ Утренняя гимнастика под музыку ➤ Праздники ➤ Физкультурные досуги ➤ Занятия ➤ Индивидуальная работа ➤ Развитие двигательной активности детей, их эмоционально – волевой сферы ➤ Подгрупповая и индивидуальная работа ➤ Консультационная работа по вопросам физического воспитания для родителей 	<ul style="list-style-type: none"> ➤ Библиотека методической литературы, ➤ Шкаф для используемых пособий, игрушек, атрибутов и прочего материала ➤ Музыкальный центр ➤ Пианино ➤ Оборудование для ходьбы, бега, равновесия ➤ Оборудование для прыжков ➤ Оборудование для катания, метания, ловли ➤ Оборудование для ползания и лазанья ➤ Подборка аудио кассет музыкального сопровождения для утренней гимнастики и занятий ➤ Тренажеры. ➤ Мягкие спортивные модули
Медицинский кабинет	<ul style="list-style-type: none"> ➤ Осмотр детей ➤ Консультативно – просветительская работа с родителями и сотрудниками ДОУ ➤ Профилактическая – оздоровительная работа с детьми 	<ul style="list-style-type: none"> ➤ Медицинская документация ➤ Медицинское оборудование ➤ Кушетка детская
Групповые помещения	<ul style="list-style-type: none"> ➤ Центр сюжетно – ролевой игры; ➤ Центр грамотности, куда включаются книжный уголок и все игры, и оборудование для развития речи; ➤ Центр науки, куда входит уголок природы и место для детского экспериментирования и 	<ul style="list-style-type: none"> ➤ Дидактические игры на развитие психических функций – мышления, внимания, памяти, воображения ➤ Дидактические материалы по сенсорике, математике, развитию речи, обучению грамоте ➤ Географический глобус ➤ Географическая карта мира

- опытов с соответствующим оборудованием и материалами;
- Центр строительно-конструктивных игр;
- Центр искусства, где размещаются материалы по ознакомлению с искусством, предметы искусства, материалы и оборудование для детской изобразительной деятельности.
- Муляжи овощей и фруктов
- Календарь погоды
- Плакаты и наборы дидактических наглядных материалов с изображением животных, птиц, насекомых, обитателей морей, рептилий
- Магнитофон, аудиозаписи
- Детская мебель для практической деятельности
- Книжный уголок
- Уголок для изобразительной детской деятельности
- Игровая мебель. Маркеры и атрибуты для сюжетно – ролевых игр: «Семья», «Магазин», «Парикмахерская», «Больница», «Школа», «Библиотека»
- Природный уголок
- Конструкторы различных видов
- Головоломки, мозаики, пазлы, настольные игры, лото.
- Развивающие игры по математике, логике
- Различные виды театров
- Физкультурное оборудование для гимнастики после сна: ребристая дорожка, массажные коврики и мячи, резиновые кольца и кубики.

Перечень программ и методических пособий, необходимых для организации образовательного процесса

Области

Список методических и наглядно-дидактических пособий

<i>Социально-коммуникативное развитие</i>	<ul style="list-style-type: none"> ➤ Колдина Д.Н. Игровые занятия с детьми 1-2 лет. Методическое пособие, - М: Сфера, 2018 ➤ Бабаева Т.И., Римашевская Л.С. Как развивать сотрудничество и взаимоотношения дошкольников в
---	---

	<p>детском саду. Игровые ситуации, игры, этюды. - СПб. Детство-ПРЕСС, 2012.</p> <ul style="list-style-type: none"> ➤ Гайворонская Т.А., Деркунская В.А. Развитие эмпатии у старших дошкольников в театрализованной деятельности. – М.: Педагогическое сообщество России, 2007. ➤ Деркунская В.А., Харчевникова А.Н. Педагогическое сопровождение сюжетно-ролевых игр детей 4-5 лет. - М.: Центр Педагогического образования, 2012. ➤ Деркунская В.А., Рындина А.Г. Игровые приемы и коммуникационные игры для детей старшего дошкольного возраста. - М.: Центр Педагогического образования, 2012. ➤ Меремьянина О.Р. Вместе с куклой я расту 2-7 лет. – М.: Просвещение, 2018 ➤ Бабаева Т.И., Михайлова З.А, Игра и дошкольник. Развитие детей старшего дошкольного возраста. – СПб: Детство-Пресс, 2015 ➤ Деркунская В.А., Рындина А.Г. Игровые приёмы и коммуникационные игры для детей старшего дошкольного возраста. – СПб: Детство-Пресс, 2015 ➤ Смирнова Е.О. Развитие общения со сверстниками. - М.: Педагогическое сообщество России, 2017 ➤ Смирнова Е.О., Холмогорова В.М. Развитие общения детей со сверстниками. - М.: Педагогическое сообщество России, 2016 ➤ Галигузова Л.Н. Развитие игровой деятельности, - М.: Педагогическое сообщество России, 2019
<p><i>Познавательное развитие</i></p>	<ul style="list-style-type: none"> ➤ Смирнова Е.О., Мещерякова С.Ю., Ермолова Т.В. Познавательное развитие детей: методические материалы к комплексной образовательной программе для детей раннего возраста «Первые шаги», - М: ООО «Русское слово», 2018 ➤ Михайлова З.А., Бабаева Т.И., Кларина Л.М., Серова З.А. Развитие познавательно-исследовательских умений у старших дошкольников. – СПб: Детство-Пресс, 2012. ➤ Михайлова З.А., Чеплашкина И.Н. Математика – это интересно. Игровые ситуации, диагностика освоенности математических представлений. – СПб: Детство-Пресс, 2012. ➤ Михайлова З.А., Иоффе Э.Н. Математика от трех до семи. Учебно-методическое пособие. – СПб: Детство-Пресс, 2009. ➤ Михайлова З.А., Сумина И.В. Чеплашкина И.Н. Первые шаги в математику. Проблемно- игровые ситуации для детей 4-5 лет. – СПб: Детство-Пресс, 2009.

- Михайлова З.А., Сумина И.В. Чеплашкина И.Н. Первые шаги в математику. Проблемно-игровые ситуации для детей 5-6 лет. – СПб: Детство-Пресс, 2009.
- Михайлова З.А., Чеплашкина И.Н., Харько Т.Г. Предматематические игры для детей младшего возраста. - СПб: Детство-Пресс, 2012.
- Михайлова З.А., Полякова М.Н., Вербенец А.М. Теории и технологии математического развития детей дошкольного возраста. - СПб: Детство-Пресс, 2012.
- Логические блоки Дьенеша: наглядно-дидактическое пособие. Методическое сопровождение З.А. Михайловой. – СПб: Корвет, 1995-2011.
- Цветные счетные палочки Кюизенера. Наглядно-дидактическое пособие. Методическое сопровождение З.А. Михайловой. – СПб: Корвет, 1995-2011.
- Михайлова З.А., Чеплашкина И.Н. Математика – это интересно. Рабочая тетрадь для детей 6-7 лет. СПб.: Детство-Пресс, 2012.
- Михайлова З.А., Чеплашкина И.Н. Математика – это интересно. Рабочая тетрадь для детей 2,5-3 лет. СПб: Детство-Пресс, 2012
- Михайлова З.А., Чеплашкина И.Н. Математика – это интересно. Рабочая тетрадь для детей 3-4 лет. СПб: Детство-ПРЕСС, 2012
- Михайлова З.А., Чеплашкина И.Н. Математика – это интересно. Рабочая тетрадь для детей 4-5 лет. СПб: Детство ПРЕСС, 2012
- Михайлова З.А., Чеплашкина И.Н. Математика – это интересно. Рабочая тетрадь для детей 5-6 лет. СПб: Детство-Пресс, 2012
- Новицкая В.А., Римашевская Л.С., Хромцова Т.Г. Правила поведения в природе для дошкольников: Методическое пособие. СПб: Детство-Пресс, 2012
- Воронкевич О.А. Добро пожаловать в экологию/ Перспективные планы работы в младшей, средней, старшей и подготовительной группах детского сада. - СПб: Детство-Пресс, 2012
- Воронкевич О.А. Добро пожаловать в экологию: Рабочая тетрадь для детей 3-4 лет. - СПб: Детство-Пресс, 2012
- Воронкевич О.А. Добро пожаловать в экологию: Рабочая тетрадь для детей 4-5 лет. - СПб: Детство-Пресс, 2012
- Воронкевич О.А. Добро пожаловать в экологию: Рабочая тетрадь для детей 5-6 лет. - СПб: Детство-Пресс, 2012

- Нищева Н.В. Серии картинок для обучения дошкольников рассказыванию
- Авдеева Н.Н., Князева О.Л., Стеркина Р.Б. Безопасность Учебно-методическое пособие по основам безопасности жизнедеятельности детей старшего дошкольного возраста. – СПб: Детство-Пресс, 2015
- Шорыгина Т.А. Безопасные сказки. – М.: Сфера, 2018
- Хромцова Т.А. Воспитание безопасного поведения в быту детей дошкольного возраста. – М.: Центр педагогического образования, 2018
- Шорыгина Т.А. Добрые сказки. – М.: Сфера, 2018
- Новикова В.П. Математика в детском саду 3-4 года. – М.: Мозаика-Синтез, 2016
- Новикова В.П. Математика в детском саду 4-5 лет. – М.: Мозаика-Синтез, 2006
- Новикова В.П. Математика в детском саду 5-6 лет. – М.: Мозаика-Синтез, 2006
- Новикова В.П. Математика в детском саду 6-7 лет. – М.: Мозаика-Синтез, 2010
- Ветохина А. Я., Дмитренко З. С и др. Нравственно-патриотическое воспитание детей дошкольного возраста. – СПб: Детство-Пресс, 2008
- Деркунская В.А. Образовательная область «Безопасность». - СПб: Детство-Пресс, 2012
- Михайлова З.А. и др. Образовательная область «Познавательное развитие». СПб: Детство-Пресс, 2015
- Алешина Н.В. Ознакомление дошкольников с окружающим и социальной действительностью, младшая группа. – М.: ЦГЛ, 2002
- Алешина Н.В. Ознакомление дошкольников с окружающим и социальной действительностью, средняя группа. – М.: ЦГЛ, 2005
- Алешина Н.В. Ознакомление дошкольников с окружающим и социальной действительностью, старшая группа. – М.: ИГЛ, 2005
- Алешина Н.В. Ознакомление дошкольников с окружающим и социальной действительностью, подготовительная группа. – М.: ИГЛ, 2005
- Нищева Н.В. Организация опытно-экспериментальной работы в ДОУ, вып.1. – СПб: Детство-Пресс, 2007
- Нищева Н.В. Организация опытно-экспериментальной работы в ДОУ, вып.2. – СПб: Детство-Пресс, 2008
- Кобзева Т.Г. Организация деятельности детей на прогулке, вторая младшая группа, - Волгоград: Учитель, 2008

- Кобзева Т.Г. Организация деятельности детей на прогулке, средняя группа, - Волгоград: Учитель, 2008
- Кобзева Т.Г. Организация деятельности детей на прогулке, старшая группа, - Волгоград: Учитель, 2028
- Кобзева Т.Г. Организация деятельности детей на прогулке, подготовительная группа, - Волгоград: Учитель, 2008
- Новицкая В.А., Римашевская Л.С. и др. Правила поведения в природе для дошкольников: Методическое пособие, - СПб: Детство-Пресс, 2015
- Деркунская В.А. Проектная деятельность дошкольников, - СПб: Детство-Пресс, 2018
- Проектный метод в организации познавательно-исследовательской деятельности в детском саду, - СПб: Детство-Пресс, 2018
- Шорыгина Т.А. Познавательные сказки. – М: Сфера, 2015
- Саво И.Л. Пожарная безопасность в детском саду. – СПб: Детство-Пресс, 2015
- Михайлова З.А., Бабаева Т.И., Кларина Л.М. Развитие познавательно-исследовательских умений у старших дошкольников. – СПб: Детство-Пресс, 2009
- Нищева В.Н. Растим патриотов России. – СПб: Детство-Пресс, 2018
- Тимофеева Л.Л. Ребёнок и окружающий мир. Комплексные занятия в старшей группе. – СПб: Детство-Пресс, 2018
- Тимофеева Л.Л. Ребёнок и окружающий мир. Комплексные занятия в подготовительной группе. – СПб: Детство-Пресс, 2018
- Смирнова Т.В. Ребёнок познаёт мир. – Волгоград: Учитель, 2020
- Дыбина О.В. Что было до... – М: Сфера, 2014
- Наглядно-дидактические пособия**
- «Безопасность. Стихийные явления природы – 1» /С.Вохринцева
- «Все работы хороши» / Н.В.Нищева
- «Гербы и символы. История российского герба» /Г.В.Калашников
- «Животные. Домашние животные» /С.Вохринцева
- «Живая природа» В мире животных /В.Н.Нищева
- «Живая природа» В мире растений /В.Н.Нищева
- «Кем быть?» / Н.В.Нищева
- «Логические блоки Дьенеша» /Методическое сопровождение разработано З.А.Михайловой
- «Мама всякие нужны» Детям о профессиях / Н.В.Нищева
- «Мир природы» Животные /Н.В.Нищева

- «Мы едем, едем, едем...» Виды транспорта /Н.В.Нищева
- «Наш детский сад» 1. / Н.В.Нищева
- «Наш детский сад» 2 / Н.В.Нищева
- «Правила – наши помощники» /А.В.Горская
- «Пожарная безопасность» / С.Вохринцева
- «Раз планета, два комета» / Н.В.Нищева
- «Растительный мир. Деревья и листья» /С.Вохринцева
- «Транспорт. Виды транспорта» / С.Вохринцев
- «Уроки безопасности». «Если ты один дома»
- «Четыре времени года» / Н.В.Нищева
- «Элементарные пространственные представления» /Н.Я.Семаго

Электронные образовательные ресурсы (ЭОР)

- «Формирование математических представлений» Тематические презентации-занятия с детьми 5-7 лет
- «Калейдоскоп знаний» (3 DVD)
- «Юные спасатели» (2DVD)
- «Голоса зверей и птиц»

Рабочие тетради

- ✓ «Добро пожаловать в экологию» Рабочая тетрадь для детей 3-4 лет /О.А.Воронкевич
- ✓ «Добро пожаловать в экологию» Рабочая тетрадь для детей 4-5 лет /О.А.Воронкевич
- ✓ «Добро пожаловать в экологию» Рабочая тетрадь для детей 5-6 лет /О.А.Воронкевич
- ✓ «Математика – это интересно» Рабочая тетрадь для детей 2,5-3 лет / З.А.Михайлова, И.Н.Чеплашкина
- ✓ «Математика – это интересно» Рабочая тетрадь для детей 3-4 лет / З.А.Михайлова, И.Н.Чеплашкина
- ✓ «Математика – это интересно» Рабочая тетрадь для детей 4-5 лет / З.А.Михайлова, И.Н.Чеплашкина
- ✓ «Математика – это интересно» Рабочая тетрадь для детей 5-6 лет / З.А.Михайлова, И.Н.Чеплашкина
- ✓ «Математика – это интересно» Рабочая тетрадь для детей 6-7 лет / З.А.Михайлова, И.Н.Чеплашкина
- ✓ «Экологический дневник дошкольника» Рабочая тетрадь для детей 3-4 лет /Н.О.Никонова, М.И.Талызина
- ✓ «Экологический дневник дошкольника» Рабочая тетрадь для детей 4-5 лет /Н.О.Никонова, М.И.Талызина
- ✓ «Экологический дневник дошкольника» Рабочая тетрадь для детей 5-6 лет /Н.О.Никонова, М.И.Талызина
- ✓ «Экологический дневник дошкольника» Рабочая тетрадь для детей 6-7 лет /Н.О.Никонова, М.И.Талызина

*Речевое
развитие*

- Галигузова Л.Н., Мещерякова С.Ю. Речевое развитие детей: методические материалы к комплексной образовательной программе для детей раннего возраста «Первые шаги», - М: Русское слово, 2016
- Акулова О.В., Сомова О.Н. Теории и технологии речевого развития детей дошкольного возраста: программа учебного курса и методические рекомендации. СПб: Детство-Пресс, 2012.
- Ушакова О.С. Теория и практика развития речи дошкольников. М., 2010
- Развитие речи дошкольников. Игры, упражнения, конспекты занятий/ Под редакцией О.С. Ушаковой. М.: 2009.
- Ушакова О.С. Программа развития речи детей дошкольного возраста в детском саду. М., 2009
- Ушакова О.С. Посмотри и расскажи. Рассказы по сюжетным картинкам. М.2002.
- Ушакова О.С. Ознакомление дошкольников с литературой и развитие речи. Занятия, игры, мониторинг, методические рекомендации. Сфера, 2020.
- Ушакова О.С. Придумай слово. Речевые игры, упражнения, Методические рекомендации.
- Ушакова О.С. Развитие речи 3-5 лет. Программа, конспекты занятий. Методические рекомендации. М., 2016.
- Ушакова О.С. Развитие речи 5-7 лет. Программа, конспекты занятий. Методические рекомендации. М., 2016.
- Белоусова Л.Е. Весёлые встречи. – СПб, Детство-Пресс, 2020
- Рылеева Е.В. Вместе веселее! ... – М: Сфера, 2015
- Ундзенкова А.В. и др. Звукарик. – М: Сфера, 2015
- Петрова Т.И. Игры и занятия по развитию речи. – СПб: Детство-Пресс, 2014
- Сомкова О.Н. Образовательная область «Речевое развитие». Методический комплект программы «Детство». – СПб: Детство-Пресс, 2015
- Чернякова В.Н. Развитие звуковой культуры речи у детей 4-7 лет. – СПб: Детство-Пресс, 2018
- Ельцова О.М. и др. Реализация содержания образовательной области «Речевое развитие» в форме игровых обучающих ситуаций (5-6 лет). – СПб: Детство-Пресс, 2016
- Ельцова О.М. и др. Реализация содержания образовательной области «Речевое развитие» в форме игровых обучающих ситуаций (6-7 лет) – СПб: Детство-Пресс, 2016

- Безгина О.Ю. Речевой этикет старших дошкольников. – М: Сфера, 2015
- Арушанова А.Г. Речь и речевое общение детей. – М: Сера, 2015
- Нищева Н.В. Обучение грамоте детей дошкольного возраста. – СПб: Детство-Пресс, 2015
- Журова Л.Е. Обучение дошкольников грамоте. – М: Сфера, 2015
- Тумакова Г.А. Ознакомление дошкольника со звучащим словом. – СПб: Детство-Пресс, 2015

Наглядно-дидактические пособия

- «Виды спорта. Зимние виды спорта» /С.Вохринцева
- «Виды птиц. Домашние птицы» /С.Вохринцева
- «Животные Арктики и Антарктиды» /С.Вохринцева
- «Развитие речи детей раннего возраста» (1-3 лет) / Ю.А.Разенкова, С.Н.Теплюк и др.
- «Развитие речи в картинах: Животные» /О.С.Ушакова
- «Развитие речи в картинах: «Занятия детей» /О.С.Ушакова
- «Серии картинок для обучения дошкольников рассказыванию» Выпуск 1 / Н.В.Нищева
- «Серии картинок для обучения дошкольников рассказыванию» Выпуск 2 / Н.В.Нищева
- «Путешествие по стране Правильной речи» / О.Н.Сомкова, З.В.Бадакова, И.В.Яблонская
- «Хищные птицы» / С.Вохринцева

Электронные образовательные ресурсы (ЭОР)

- «В поисках заколдованных букв»

Художественно-эстетическое развитие

- Мещерякова С.Ю., Галигузова Л.Н. Художественно-эстетическое развитие детей: методические материалы к комплексной образовательной программе для детей раннего возраста «Первые шаги», - М: Русское слово, 2018
- Кахнович С.В. Изобразительная деятельность в группах раннего и младшего возраста: методическое пособие, - М: Русское слово, 2018
- Высокова Т.П. Сенсомоторное развитие детей раннего возраста. Программа, конспекты занятий, - Волгоград: Учитель, 2016
- Курочкина Н.А. О портретной живописи. СПб: Детство-Пресс, 2012.
- Курочкина Н.А. Детям о книжной графике. СПб: Детство-Пресс, 2012.
- Курочкина Н.А. Знакомство с натюрмортом. СПб: Детство-Пресс, 2012.

- Гогоберидзе А.Г., Деркунская В.А. Теория и методика музыкального воспитания детей дошкольного возраста. СПб: Детство-Пресс, 2012.
- Лыкова И.А. Программа художественного воспитания, обучения и развития детей 2-7 лет. М: Сфера, 2011
- Лыкова И.А. Изобразительная деятельность в детском саду. Средняя группа. М.: Сфера, 2011
- Лыкова И.А. Изобразительная деятельность в детском саду. Младшая группа. М.: Сфера, 2011
- Лыкова И.А. Изобразительная деятельность в детском саду. Старшая группа. М.: 2011
- Лыкова И.А. Изобразительная деятельность в детском саду. Подготовительная группа. М.: 2011
- Леонова Н.Н. Художественное творчество по программе «Детство» первая младшая группа. – СПб: Детство-Пресс, 2019
- Леонова Н.Н. Художественное творчество по программе «Детство» вторая младшая группа. – СПб: Детство-Пресс, 2019
- Леонова Н.Н. Художественное творчество по программе «Детство» средняя группа. – СПб: Детство-Пресс, 2019
- Леонова Н.Н. Художественное творчество по программе «Детство» подготовительная группа. – СПб: Детство-Пресс, 2019
- Леонова Н.Н. Художественно-эстетическое развитие в подготовительной группе ДОУ. – СПб: Детство-Пресс, 2019
- Леонова Н.Н. Художественно-эстетическое развитие во второй младшей группе ДОУ. – СПб: Детство-Пресс, 2019
- Леонова Н.Н. Художественно-эстетическое развитие в средней группе ДОУ. – СПб: Детство-Пресс, 2019
- Леонова Н.Н. Художественно-эстетическое развитие в старшей группе ДОУ. – СПб: Детство-Пресс, 2019
- Леонова Н.Н. Художественно-творческая деятельность». Аппликация из ткани. – СПб: Детство-Пресс, 2019
- Наглядно-дидактические пособия**
- А.И.Куинджи. «Волшебство света» /В.А.Панжинская-Откидач
- Б.М.Кустодиев. «Праздничная Русь» / В.А.Панжинская-Откидач
- В.Г.Петров. «Эмоции и переживания человека» / В.А.Панжинская-Откидач
- В.М.Васнецов. «Преданья старины глубокой...» / В.А.Панжинская-Откидач
- «Знакомим дошкольников с натюрмортом» /Н.А.Курочкина

	<ul style="list-style-type: none"> ➤ «Знакомим дошкольников с жанровой живописью» / Н.А.Курочкина ➤ «Знакомим дошкольников с пейзажной живописью» /Н.А.Курочкина ➤ «Знакомим со сказочно-былинной живописью» /Н.А.Курочкина ➤ «Знакомим дошкольников с портретной живописью» /Н.А.Курочкина ➤ И.И.Шишкин. «Лесное царство» / В.А.Панжинская-Откидач ➤ И.К.Айвазовский. «Стихия воды» / В.А.Панжинская-Откидач ➤ Карл Брюллов. «...Для русской кисти первый день!» / В.А.Панжинская-Откидач ➤ «Мир музыкальных образов» Слушаем музыку вместе с ребёнком / С.В.Конкевич
<p><i>Физическое развитие</i></p>	<ul style="list-style-type: none"> ➤ Анисимова М.С., Хабарова Т.В. Двигательная активность детей младшего и среднего дошкольного возраста. Методический комплект к программе «Детство» - СПб: Детство-Пресс, 2012 ➤ Хабарова Т.В. Развитие двигательных способностей старших дошкольников. - СПб, Детство-Пресс, 2010. ➤ Харченко Т.Е. Организация двигательной деятельности в детском саду. – СПб: Детство-Пресс, 2010 ➤ Пензулаева Л. И. Физическая культура в детском саду: Младшая группа (3–4 года). ➤ Пензулаева Л. И. Физическая культура в детском саду: Средняя группа (4–5 лет). ➤ Пензулаева Л. И. Физическая культура в детском саду: Старшая группа (5–6 лет). ➤ Пензулаева Л. И. Физическая культура в детском саду: Подготовительная к школе группа (6–7 лет). ➤ Пензулаева Л. И. Оздоровительная гимнастика: комплексы упражнений для детей 3–4 лет. ➤ Пензулаева Л. И. Оздоровительная гимнастика: комплексы упражнений для детей 4–5 лет. ➤ Пензулаева Л. И. Оздоровительная гимнастика: комплексы упражнений для детей 5–6 лет. ➤ Пензулаева Л. И. Оздоровительная гимнастика: комплексы упражнений для детей 6–7 лет.

Электронные образовательные ресурсы, необходимые для организации всех видов образовательной деятельности и создания развивающей предметно-пространственной среды (в

том числе специальных для детей с ОВЗ и детей-инвалидов): мультимедийные презентации, мультимедийные дидактические пособия, интерактивные развивающие пособия:

Методические ресурсы для педагога:

<https://adalin.mospsy.ru/> – Психологический центр «АДАЛИН». Психологическое консультирование по вопросам детско-родительских и семейных отношений, развивающие занятия с детьми дошкольного возраста.

<http://childhoodbooks.ru> – «Книги детства». О лучших детских изданиях СССР и некоторых хороших книгах современной России.

<http://edu.km.ru> – Образовательные проекты компании «Кирилл и Мефодий».

<http://homestead.narod.ru> – «Рай в шалаше». Сайт о раннем развитии детей.

<http://kinklub.com> – Каталог детских сайтов. В каталоге представлены сайты только с детской тематикой. Детская поисковая система АГА.

<http://www.moi-detsad.ru>; <http://ivalex.ucoz.ru> – Все для детского сада. Методические разработки, консультации для воспитателей, конспекты занятий, материалы по безопасности жизнедеятельности, игры, сказки, песенки; работает форум.

<http://www.tikki.ru/skazki> – Сказки и детские песенки в MP3. Каталоги библиотек. Электронные библиотеки

<https://vsdbiblioteka.blogspot.com/> – Городская детская библиотека.

<https://rgdb.ru/> - Российская детская библиотека

<http://detskiy-mir.net/rating.php> – Детский мир. Каталог детских ресурсов. Все сайты детской тематики.

<http://kidsbook.narod.ru> - библиотека детской литературы.

<http://lukoshko.net> – «Лукошко сказок». Детская электронная библиотека – народные и авторские сказки, стихи и рассказы для детей.

<http://www.dedushka.net> – Детская сетевая библиотека. Каталоги по возрасту, по авторам. Полезные ссылки: Сайты для родителей; Электронные архивы.

<http://www.fplib.ru> – Русская литература.

<http://www.kulichki.com/moshkow/TALES/stishki.txt> – Детские стихи

<http://www.rgdb.ru/Default1.aspx> – Российская государственная детская библиотека. На сайте представлены различные каталоги: Методические материалы.

<http://www.rsl.ru> – Российская государственная библиотека.

<http://www.russiantext.com> – Русский текст. Сайт представляет своего рода архив русских текстов от классических авторов до современных. Также на сайте большой выбор словарей.

Энциклопедии, словари, справочники:

<http://potomy.ru> – «Потому.ру – Детская энциклопедия. Вместе познаём мир».

<http://ru.wikipedia.org> - «Википедия»: свободная многоязычная энциклопедия.

<http://vip.km.ru/Megabook/child/index.asp> – Энциклопедии vip.km.ru: «Универсальная энциклопедия», «Детская энциклопедия», «Энциклопедия популярной музыки», «Энциклопедия животных», «Энциклопедия кино», «Энциклопедия кулинарии», «Автомобильная энциклопедия», «Туристический атлас мира», «Энциклопедия спорта».

<http://www.books.kharkov.com> – В.И. Даль. Толковый словарь живого великорусского языка.

Календарный учебный график.

Продолжительность учебного года: с 1 сентября по 31 мая, каникулярного периода: в середине учебного года (январь) для обучающихся организуются недельные каникулы, во время которых проводятся только музыкальные и физкультурные занятия.

В летний период не проводятся организованной образовательной деятельности с детьми, увеличивается продолжительность прогулок, используются различные формы оздоровительной деятельности.

Организация деятельности взрослых и детей по реализации и освоению Программы осуществляется в двух основных моделях организации образовательного процесса:

1. Совместная деятельность взрослого и ребенка, которая осуществляется в ходе режимных моментов (решение задач сопряжено с одновременным выполнением функций по присмотру и уходу за детьми) и организации различных видов детской деятельности (игровой, коммуникативной, познавательно-исследовательской, трудовой, продуктивной и т.п.), а также создание условий для самостоятельной деятельности детей в группе;
2. Образовательная деятельность (не сопряжена с выполнением функций по уходу и присмотру за детьми).

Длительность образовательной деятельности:

- в группах для детей от 1 года до 3 лет – 10 минут,
- в группах для детей от 3 лет до 4 лет – 15 минут,

- в группах для детей от 4 лет до 5 лет – 20 минут,
- в группах для детей от 5 лет до 6 лет – до 25 минут,
- в группах для детей от 6 лет до 7 лет – до 30 минут.

Среди общего времени, рассчитанного на образовательную деятельность, 50% общего объема образовательной нагрузки отводится формам работы, требующим от детей умственного напряжения, остальные 50%, составляют формы работы с детьми эстетического и физкультурно-оздоровительного цикла.

1	Начало учебного года	1 сентября
2	Окончание учебного года	31 мая
3	Учебный год	
3.1.	Количество учебных недель	36 недель
3.2.	1 полугодие	17 недель
3.3.	2 полугодие	19 недель
3.4.	Летний оздоровительный период	1 июня – 31 августа
4.	Каникулы	2 недели

Учебный план

Учебный план ориентирован на интеграцию обучения и воспитания, на развитие обучающихся и состоит из следующих образовательных областей:

- социально-коммуникативное развитие;
- познавательное развитие;
- речевое развитие;
- художественно-эстетическое развитие;
- физическое развитие.

Реализация учебного плана предполагает обязательный учет принципа интеграции образовательных областей в соответствии с возрастными возможностями и особенностями обучающихся, спецификой и возможностями образовательных областей.

При составлении учебного плана учитывалось соблюдение минимального количества организованной образовательной деятельности на изучение каждой образовательной области.

Объем учебной нагрузки определен в соответствии с Постановлением Главного государственного санитарного врача Российской Федерации от 28.09.2020г. №28 «Об утверждении санитарных правил СП 2.4.3648-20 «Санитарно - эпидемиологические требования к организациям воспитания и обучения, отдыха и оздоровления детей и молодежи».

Виды организованной образовательной деятельности	Образовательные ситуации	Количество часов в неделю				
		1-3 года	3-4 года	4-5 лет	5-6 лет	6-7 лет
Социально-коммуникативное развитие						
Познание предметного и социального мира	Познание					
Познавательное развитие:						
Познавательно-исследовательская деятельность	Познание, исследование объектов живой и неживой природы, экспериментирование					
	Формирование безопасного поведения					
	Математическое развитие					
	Сенсорное развитие					
Речевое развитие						
Коммуникативная деятельность	Развитие речи					
	Подготовка к обучению грамоте					
Художественно-эстетическое развитие						
Изобразительная деятельность	Рисование					
	Лепка					
	Аппликация					
	Конструирование					
Чтение художественной литературы	Художественная литература					
Музыкальная деятельность	Музыка					
Физическое развитие						

Двигательная деятельность	Физкультура		2 +ППДА*	2 +ППДА*	2 +ППДА*	2 +ППДА*
<i>Итого занятий в неделю:</i>						
<i>Количество в месяц:</i>						
<i>Количество в год:</i>						

ПРИМЕРНЫЙ ПЕРЕЧЕНЬ ЛИТЕРАТУРНЫХ, МУЗЫКАЛЬНЫХ, ХУДОЖЕСТВЕННЫХ, АНИМАЦИОННЫХ И КИНЕМАТОГРАФИЧЕСКИХ ПРОИЗВЕДЕНИЙ ДЛЯ РЕАЛИЗАЦИИ ПРОГРАММЫ.

Примерный перечень художественной литературы

Вторая группа раннего возраста (от 1 года до 2 лет)

Малые формы фольклора. «Большие ноги...», «Еду-еду к бабе, к деду...», «Как у нашего кота...», «Киска, киска, киска, брысь!..», «Курочка», «Наши уточки с утра...», «Пальчик- мальчик...», «Петушок, петушок...», «Пошел кот под мосток...», «Радуга-дуга...».

Русские народные сказки. «Козлятки и волк» (обработка К.Д. Ушинского), «Колобок» (обработка К.Д. Ушинского), «Золотое яичко» (обработка К.Д. Ушинского), «Маша и медведь» (обработка М.А. Булатова), «Репка» (обработка К.Д. Ушинского), «Теремок» (обработка М.А. Булатова).

Поэзия. Александрова З.Н. «Прятки», «Топотушки», Барто А.Л. «Бычок», «Мячик», «Слон», «Мишка», «Грузовик», «Лошадка», «Кораблик», «Самолет» (из цикла «Игрушки»), «Кто как кричит», «Птичка»; Берестов В.Д. «Курица с цыплятами», Благинина Е.А. «Аленушка», Жуковский В.А. «Птичка», Ивенсен М.И. «Поглядите, зайка плачет», Клокова М. «Мой конь», «Гоп-гоп», Лагздынь Г.Р. «Зайка, зайка, попляши!», Маршак С.Я. «Слон», «Тигренок», «Совята» (из цикла «Детки в клетке»), Орлова А. «Пальчики-мальчики», Стрельникова К. «Кряк-кряк», Токмакова И.П. «Баиньки», Усачев А. «Рукавичка».

Проза. Александрова З.Н. «Хрюшка и Чушка», Б.Ф. «Маша и Миша», Пантелеев Л. «Как поросенок говорить научился», Сутеев В.Г. «Цыпленок и утенок», Чарушин Е.И. «Курочка» (из цикла «Большие и маленькие»), Чуковский К.И. «Цыпленок».

Первая младшая группа (от 2 до 3 лет)

Малые формы фольклора. «А баиньки-баиньки», «Бежала лесочком лиса с кузовочком...», «Большие ноги», «Водичка, водичка», «Вот и люди спят», «Дождик, дождик, полно лить...», «Заяц Егорка...», «Идет коза рогатая», «Из-за леса, из-за гор...», «Катя, Катя...», «Кисонька-мурысонька...», «Наша Маша маленька...», «Наши уточки с утра», «Огуречик, огуречик...», «Ой ду-ду, ду-ду, ду-ду! Сидит ворон на дубу», «Поехали, поехали», «Пошел котик на Торжок...», «Тили-бом!...», «Уж ты, радуга-дуга», «Улитка, улитка...», «Чики, чики, кички...».

Русские народные сказки. «Заюшкина избушка» (обработка О. Капицы), «Как коза избушку построила» (обработка М.А. Булатова), «Кот, петух и лиса» (обработка М. Боголюбской), «Лиса и заяц» (обработка В. Даля), «Маша и медведь» (обработка М.А. Булатова), «Снегурушка и лиса»

(обработка А.Н. Толстого).

Фольклор народов мира. «Бу-бу, я рогатый», лит. сказка (обработка Ю. Григорьева); «В гостях у королевы», «Разговор», англ. нар. песенки (пер. и обработка С. Маршака); «Ой ты заюшка-пострел...», пер. с молд. И. Токмаковой; «Снегирек», пер. с нем. В. Викторова, «Три веселых братца», пер. с нем. Л. Яхнина; «Ты, собачка, не лай...», пер. с молд. И. Токмаковой; «У солнышка в гостях», словацк. нар. сказка (пер. и обраб. С. Могилевской и Л. Зориной).

Произведения поэтов и писателей России

Поэзия. Аким Я.Л. «Мама»; Александрова З.Н. «Гули-гули», «Арбуз»; Барто А. «Девочка-рёвушка»; Берестов В.Д. «Веселое лето», «Мишка, мишка, лежебока», «Котенок», «Воробушки»; Введенский А.И. «Мышка»; Лагздынь Г.Р. «Петушок»; Лермонтов М.Ю. «Спи, младенец...» (из стихотворения «Казачья колыбельная»); Маршак С.Я. «Сказка о глупом мышонке»; Мошковская Э.Э. «Приказ» (в сокр.), «Мчится поезд»; Пикулева Н.В. «Лисий хвостик», «Надувала кашка шар...»; Плещеев А.Н. «Травка зеленеет...»; Пушкин А.С. «Ветер, ветер!...» (из «Сказки о мертвой царевне и семи богатырях»); Орлова А. «У машины есть водитель»; Саконская Н.П. «Где мой пальчик?»; Сапгир Г.В. «Кошка»; Хармс Д.И. «Кораблик»; Чуковский К.И. «Федотка», «Путаница».

Проза. Бианки В.В. «Лис и мышонок»; Калинина Н.Д. «Как Вася ловил рыбу», «В лесу» (из книги «Летом»), «Про жука», «Как Саша и Алеша пришли в детский сад»; Павлова Н.М. «Земляничка», «На машине»; Симбирская Ю.С. «По тропинке, по дорожке»; Сутеев В.Г. «Кто сказал «мяу?», «Под грибом»; Тайц Я. М. «Кубик на кубик», «Впереди всех», «Волк», «Поезд»; Толстой Л.Н. «Три медведя», «Тетя дала Варе меду», «Слушай меня, пес...», «Была у Насти кукла», «Петя ползал и стал на ножки», «Спала кошка на крыше...», «Был у Пети и Миши конь...»; Ушинский К.Д. «Васька», «Петушок с семьей», «Уточки»; Чарушин Е.И. «Утка с утятами», «Еж» (из книги «В лесу»), «Волчишко»; Чуковский К.И. «Мойдодыр».

Произведения поэтов и писателей разных стран. Биссет Д. «Га-га-га!», пер. с англ. Н. Шерешевской; Дональдсон Д. «Мишка-почтальон», пер. М. Бородицкой; Капутикян С.Б. «Все спят», «Маша обедает, пер. с арм. Т. Спендиаровой; Остервальдер М. «Приключения маленького Бобо. Истории в картинках для самых маленьких», пер. Т.Зборовская; Шертл А. «Голубой грузовичок», пер. Ю. Шипкова; Эрик К. «Очень голодная гусеница», «Десять резиновых утят».

Вторая младшая группа (от 3 до 4 лет)

Малые формы фольклора. «Ай, качи-качи-качи...», «Божья коровка...», «Волчок-волчок, шерстяной бочок...», «Дождик, дождик, пуще...», «Еду-еду к бабе, к деду...», «Жили у бабуся...», «Заинька, попляши...», «Заря-заряница...»; «Как без дудки, без дуды...», «Как у нашего кота...», «Кисонька-мурысенька...», «Курочка-рябушечка...», «На улице три курицы...», «Ночь пришла...», «Пальчик-мальчик...», «Привяжу я козлика», «Радуга-дуга...», «Сидит белка на тележке...», «Сорока, сорока...», «Тень, тень, потетень...», «Тили-бом! Тили-бом!...», «Травка-муравка...», «Чики-чики-чикалочки...».

Русские народные сказки. «Бычок – черный бочок, белые копытца» (обработка М. Булатова); «Волк и козлята» (обработка А.Н. Толстого); «Кот, петух и лиса» (обработка М. Боголюбской); «Лиса и заяц» (обработка В. Даля); «Снегурочка и лиса» (обработка М. Булатова); «У страха глаза велики» (обработка М. Серовой).

Фольклор народов мира. Песенки. «Кораблик», «Храбрецы», «Маленькие феи», «Три зверолова» англ., обр. С. Маршака; «Что за грохот», пер. с латыша. С. Маршака; «Купите лук...», пер. с шотл. И. Токмаковой; «Разговор лягушек», «Несговорчивый удод», «Помогите!» пер. с чеш. С. Маршака.

Сказки. «Два жадных медвежонка», венг., обр. А. Краснова и В. Важдаева; «Упрямые козы», узб. обр. Ш. Сагдуллы; «У солнышка в гостях», пер. с словац. С. Могилевской и Л. Зориной; «Храбрец-молодец», пер. с болг. Л. Грибовой; «Пых», белорус. обр. Н. Мялика: «Лесной мишка и проказница мышка», латыш., обр. Ю. Ванага, пер. Л. Воронковой.

Произведения поэтов и писателей России

Поэзия. Бальмонт К.Д. «Осень»; Благинина Е.А. «Радуга»; Городецкий С.М. «Кто это?»; Заболоцкий Н.А. «Как мыши с котом воевали»; Кольцов А.В. «Дуют ветры...» (из стихотворения «Русская песня»); Косяков И.И. «Все она»; Майков А.Н. «Колыбельная песня», «Ласточка примчалась...» (из новогреческих песен); Маршак С.Я. «Зоосад», «Жираф», «Зебры», «Белые медведи», «Страусенок», «Пингвин», «Верблюд», «Где обедал воробей» (из цикла «Детки в клетке»), «Тихая сказка», «Сказка об умном мышонке»; Михалков С.В. «Песенка друзей»; Мошкова Э.Э. «Жадина»; Плещеев А.Н. «Осень наступила...», «Весна» (в сокр.); Пушкин А.С. «Ветер, ветер! Ты могуч!..», «Свет наш, солнышко!..», «Месяц, месяц...» (из «Сказки о мертвой царевне и семи богатырях»); Токмакова И.П. «Медведь»; Чуковский К.И. «Мойдодыр», «Муха-цокотуха», «Ежики смеются», «Елка», «Айболит», «Чудо-дерево», «Черепашка».

Проза. Бианки В.В. «Купание медвежат»; Воронкова Л.Ф. «Снег идет» (из книги «Снег идет»); Дмитриев Ю. «Синий шалашик»; Житков Б.С. «Слоны», «Как слон купался» (из книги «Что я видел»); Зартайская И. «Душевные истории про Пряника и Вареника»; Зощенко М.М. «Умная птичка»; Прокофьева С.Л. «Маша и Ойка», «Сказка про грубое слово «Уходи»», «Сказка о невоспитанном мышонке» (из книги «Машины сказки»); Сутеев В.Г. «Три котенка»; Толстой Л.Н. «Птица свила гнездо...»; «Таня знала буквы...»; «У Вари был чиж...», «Пришла весна...»; Толстой А.Н. «Еж», «Лиса», «Петушки»; Ушинский К.Д. «Петушок с семьей», «Уточки», «Васька», «Лиса-Патрикеевна»; Хармс Д.И. «Храбрый ёж»; Чуковский К.И. «Так и не так».

Произведения поэтов и писателей разных стран

Поэзия. Виеру Г. «Ежик и барабан», пер. с молд. Я. Акима; Воронько П. «Хитрый ежик», пер. с укр. С. Маршака; Дьюдни А. «Лама красная пижама», пер. Т. Духановой; Забила Н.Л. «Карандаш», пер. с укр. З. Александровой; Капутикян С. «Кто скорее допьет», пер. с арм. Спендиаровой; Карем М. «Мой кот», пер. с франц. М. Кудиновой; Макбратни С. «Знаешь, как я тебя люблю», пер. Е. Канищевой, Я. Шапиро; Милева Л. «Быстроножка и серая Одежка», пер. с болг. М. Маринова.

Проза. Бехлерова Х. «Капустный лист», пер. с польск. Г. Лукина; Биссет Д. «Лягушка в зеркале», пер. с англ. Н. Шерешевской; Муур Л. «Крошка Енот и Тот, кто сидит в пруду», пер. с англ. О. Образцовой; Чапек Й. «В лесу», «Кукла Яринка» (из книги «Приключения песика и кошечки»), пер. чешск. Г. Лукина.

Средняя группа (4-5 лет)

Малые формы фольклора. «Барашеньки...», «Гуси, вы гуси...», «Дождик-дождик, веселей», «Дон! Дон! Дон!...», «Жил у бабушки козел», «Зайчишка-трусишка...», «Идет лисичка помосту...», «Иди весна, иди, красна...», «Кот на печку пошел...», «Наш козел...», «Ножки, ножки, где вы были?..», «Раз, два, три, четыре, пять – вышел зайчик погулять», «Сегодня день целый...», «Сидит, сидит зайка...», «Солнышко-ведрышко...», «Стучит, бренчит», «Тень-тень, потетень».

Русские народные сказки. «Гуси-лебеди» (обработка М.А. Булатова); «Жихарка» (обработка И. Карнауховой); «Заяц-хваста» (обработка А.Н. Толстого); «Зимовье» (обр. И. Соколова-Микитова); «Коза-дереза» (обработка М.А. Булатова); «Лиса и козел», «Петушок и бобовое зернышко» (обр. О. Капицы); «Лиса-лапотница» (обработка В. Даля); «Лисичка-сестричка и волк» (обработка М.А. Булатова); «Смоляной бычок» (обработка М.А. Булатова); «Снегурочка» (обработка М.А. Булатова).

Фольклор народов мира

Песенки. «Утята», франц., обр. Н. Гернет и С. Гиппиус; «Пальцы», пер. с нем. Л. Яхина; «Песня моряка» норвежск. нар. песенка (обработка Ю. Вронского); «Барабек», англ. (обработка К. Чуковского); «Шалтай-Болтай», англ. (обработка С. Маршака).

Сказки. «Бременские музыканты» из сказок братьев Гримм, пер. с нем. А. Введенского, под ред. С. Маршака; «Два жадных медвежонка», венгер. сказка (обработка А. Красновой и В. Важдаева); «Колосок», укр. нар. сказка (обработка С. Могилевской); «Красная Шапочка», из сказок Ш. Перро, пер. с франц. Т. Габбе; «Три поросенка», пер. с англ. С. Михалкова.

Произведения поэтов и писателей России

Поэзия. Аким Я.Л. «Первый снег»; Александрова З.Н. «Таня пропала», «Теплый дождик»; Бальмонт К.Д. «Росинка»; Барто А.Л. «Уехали», «Я знаю, что надо придумать»; Берестов В.Д. «Искалочка»; Благинина Е.А. «Дождик, дождик...», «Посидим в тишине», С. Черный «Приставалка»; Блок А.А. «Ветхая избушка...», «Ворона»; Брюсов В.Я. «Колыбельная»; Бунин И.А. «Листопад» (отрывок); Гамазкова И. «Колыбельная для бабушки»; Гернет Н. и Хармс Д. «Очень-очень вкусный пирог»; Дрожжин С.Д. «Улицей гуляет...» (из стих. «В крестьянской семье»); Есенин С.А. «Поет зима – аукает...»; Заходер Б.В. «Волчок», «Кискино горе»; Кушак Ю.Н. «Сорок сорок»; Лукашина М. «Розовые очки», Маршак С.Я. «Багаж», «Про все на свете», «Вот какой рассеянный», «Мяч», «Усатый-полосатый», «Пограничники»; Матвеева Н. «Она умеет превращаться»; Маяковский В.В. «Что такое хорошо и что такое плохо?»; Михалков С.В. «А что у Вас?», «Рисунок», «Дядя Степа – милиционер»; Мориц Ю.П. «Песенка про сказку», «Дом гнома, гном – дома!», «Огромный собачий секрет»; Мошковская Э.Э. «Добежали до вечера»; Носов Н.Н. «Ступеньки»; Орлова А. «Невероятно длинная история про таксу»; Пушкин А.С. «Месяц, месяц...» (из «Сказки о мертвой царевне...»), «У лукоморья...» (из вступления к поэме «Руслан и Людмила»), «Уж небо осенью дышало...» (из романа «Евгений Онегин»); Сапгир Г.В. «Садовник»; Серова Е. «Похвалили»; Сеф Р.С. «На свете все на все похоже...», «Чудо»; Токмакова И.П. «Ивы», «Сосны», «Плим», «Где спит рыбка?»; Толстой А.К. «Колокольчики мои»; Усачев А. «Выбрал папа ёлочку»; Успенский Э.Н. «Разгром»; Фет А.А. «Мама! Глянь-ка из окошка...»; Хармс Д.И. «Очень страшная история», «Игра», «Врун»; Чуковский К.И. «Путаница», «Закаляка», «Радость», «Тараканище».

Проза. Абрамцева Н.К. «Дождик», «Как у зайчонка зуб болел»; Берестов В.Д. «Как найти дорожку»; Бианки В.В. «Подкидыш», «Лис и мышонок», «Первая охота», «Лесной колобок – колючий бок»; Вересаев В.В. «Братишка»; Воронин С.А. «Воинственный Жако»; Воронкова Л.Ф. «Как Аленка разбила зеркало» (из книги «Солнечный денек»); Дмитриев Ю. «Синий шалашик», Драгунский В.Ю. «Он живой и светится...», «Тайное становится явным»; Зощенко М.М. «Показательный ребенок», «Глупая история»; Коваль Ю.И. «Дед, баба и Алеша»; Козлов С.Г. «Необыкновенная весна», «Такое дерево»; Носов Н.Н. «Заплатка», «Затейники»; Пришвин М.М. «Ребята и утята», «Журка»; Сахарнов С.В. «Кто прячется лучше всех?»; Сладков Н.И. «Неслух»; Сутеев В.Г. «Мышонок и карандаш»; Тайц Я.М. «По пояс», «Все здесь»; Толстой Л.Н. «Собакашла по дощечке...», «Хотела галка пить...», «Правда всего дороже», «Какая бывает роса на траве», «Отец приказал сыновьям...»; Ушинский К.Д. «Ласточка»; Цыферов Г.М. «В медвежий час»; Чарушин Е.И. «Тюпа, Томка и сорока» (сборник рассказов).

Литературные сказки. Горький М. «Воробьишко»; Мамин-Сибиряк Д.Н. «Сказка про Комара Комаровича – Длинный Нос и про Мохнатого Мишу – Короткий Хвост»; Москвина М.Л. «Что случилось с крокодилом»; Сеф Р.С. «Сказка о кругленьких и длиненьких человечках»; Чуковский К.И. «Телефон», «Тараканище», «Федорино горе», «Айболит и воробей».

Произведения поэтов и писателей разных стран

Поэзия. Бжехва Я. «Клей», пер. с польск. Б. Заходер; Грубин Ф. «Слезы», пер. с чеш. Е. Солоновича; Квитко Л.М. «Бабушкины руки» (пер. с евр. Т. Спендиаровой); Райнис Я. «Наперегонки», пер. с латыш. Л. Мезинова; Тувим Ю. «Чудеса», пер. с польск. В. Приходько; «Про пана Трулялинского», пересказ с польск. Б. Заходера; «Овощи», пер. с польск. С. Михалкова.

Литературные сказки. Балинт А. «Гном Гномыч и Изюмка» (главы из книги), пер. с венг. Г. Лейбутина; Берг Л. «Рыбка» (пер. с англ. О. Образцовой); Дональдсон Д. «Груффало», «Хочу к маме», «Улитка и Кит» (пер. М.Бородицкой), Ивамура К. «14 лесных мышей» (пер. Е.Байбиковой), Ингавес Г. «Мишка Бруно» (пер. О. Мязотс), Керр Д. «Мяули. Истории из жизни удивительной кошки» (пер. М.Аромштам), Лангройтер Ю. «А дома лучше!» (пер. В.Фербикова), Мугур Ф. «Рилэ-Йепурилэ и Жучок с золотыми крылышками» (пер. с румынск. Д. Шполянской); Пенн О. «Поцелуй в ладошке» (пер. Е.Сорокиной), Родари Д. «Собака, которая не умела лаять» (из книги «Сказки, у которых три конца»), пер. с итал. И. Константиновой; Уорнс Т. «Штука-Дрюка» (пер. Д.Соколовой), Фернли Д. «Восемь жилеток Малиновки» (пер. Д.Налепиной), Хогарт Э. «Мафин и его веселые друзья» (главы из книги), пер. с англ. О. Образцовой и Н. Шанько; Юхансон Г. «Мулле Мек и Буффа» (пер. Л. Затолокиной).

Старшая группа (5-6 лет)

Малые формы фольклора. Загадки, небылицы, дразнилки, считалки, пословицы, поговорки, заклички, народные песенки, прибаутки, скороговорки.

Русские народные сказки. «Жил-был карась...» (докучная сказка); «Жили-были два братца...» (докучная сказка); «Заяц-хвастун» (обработка О.И. Капицы / пересказ А.Н. Толстого); «Крылатый, мохнатый да масляный» (обработка И.В. Карнауховой); «Лиса и кувшин» (обработка О.И. Капицы); «Морозко» (пересказ М. Булатова); «По щучьему веленью» (обработка А.Н. Толстого); «Сестрица Алёнушка и братец Иванушка» (пересказ А.Н. Толстого); «Сивка-бурка»

(обработка М.А. Булатова / обработка А.Н. Толстого / пересказ К.Д. Ушинского); «Царевна-лягушка» (обработка А.Н. Толстого / обработка М. Булатова).

Сказки народов мира. «Госпожа Метелица», пересказ с нем. А. Введенского, под редакцией С.Я. Маршака, из сказок братьев Гримм; «Жёлтый аист», пер. с кит. Ф. Ярлина; «Златовласка», пер. с чешск. К.Г. Паустовского; «Летучий корабль», пер. с укр. А. Нечаева; «Рапунцель» пер. с нем. Г. Петникова / пер. и обработка И.Архангельской; «Чудесные истории про зайца по имени Лёк», сб. сказок народов Зап. Африки, пер. О.Кустовой и В.Андреева.

Произведения поэтов и писателей России.

Поэзия. Аким Я.Л. «Жадина»; Барто А.Л. «Верёвочка», «Гуси-лебеди», «Есть такие мальчики», «Мы не заметили жука»; Бородинская М. «Тетушка Луна»; Бунин И.А. «Первый снег»; Волкова Н. «Воздушные замки»; Городецкий С.М. «Котёнок»; Дядина Г. «Пуговичный городок»; Есенин С.А. «Черёмуха», «Берёза»; Заходер Б.В. «Моя вообразилка»; Маршак С.Я. «Пудель»; Мориц Ю.П. «Домик с трубой»; Мошкова Э.Э. «Какие бывают подарки»; Орлов В.Н. «Ты скажи мне, реченька...»; Пивоварова И.М. «Сосчитать не могу»; Пушкин А.С. «У лукоморья дуб зелёный...» (отрывок из поэмы «Руслан и Людмила»), «Ель растёт перед дворцом...» (отрывок из «Сказки о царе Салтане...»), «Уж небо осенью дышало...» (отрывок из романа «Евгений Онегин»); Сеф Р.С. «Бесконечные стихи»; Симбирская Ю. «Ехал дождь в командировку»; Степанов В.А. «Родные просторы»; Суриков И.З. «Белый снег пушистый», «Зима» (отрывок); Токмакова И.П. «Осенние листья», Толстой А.К. «Осень. Обсыпается весь наш бедный сад...»; Тютчев Ф.И. «Зима недаром злится...»; Усачев А. «Колыбельная книга», «К нам приходит Новый год»; Фет А.А. «Кот поёт, глаза прищуря...», «Мама, глянь-ка из окошка...»; Цветаева М.И. «У кровати»; Чёрный С. «Волк»; Чуковский К.И. «Ёлка»; Яснов М.Д. «Мирная считалка», «Жила- была семья», «Подарки для Елки. Зимняя книга».

Проза. Аксаков С.Т. «Сурка»; Алмазов Б.А. «Горбушка»; Баруздин С.А. «Берегите свои косы!», «Забракованный мишка»; Бианки В.В. «Лесная газета» (сборник рассказов); Гайдар А.П. «Чук и Гек», «Поход»; Голявкин В.В. «И мы помогли», «Язык», «Как я помогал маме мыть пол», «Закутанный мальчик»; Дмитриева В.И. «Малыш и Жучка»; Драгунский В.Ю. «Денискины рассказы» (сборник рассказов); Москвина М.Л. «Кроха»; Носов Н.Н. «Живая шляпа», «Дружок», «На горке»; Пантелеев Л. «Буква ТЫ»; Панфилова Е. «Ашуня. Сказка с рябиновой ветки»; Паустовский К.Г. «Кот-ворюга»; Погодин Р.П. «Книжка про Гришку» (сборник рассказов); Пришвин М.М. «Глоток молока», «Беличья память», «Курица на столбах»; Симбирская Ю. «Лапин»; Сладков Н.И. «Серьёзная птица», «Карлуха»; Снегирёв Г.Я. «Про пингвинов» (сборник рассказов); Толстой Л.Н. «Косточка», «Котёнок»; Ушинский К.Д. «Четыре желания»; Фадеева О. «Фрося – ель обыкновенная»; Шим Э.Ю. «Петух и наседка», «Солнечная капля».

Литературные сказки. Александрова Т.И. «Домовёнок Кузька»; Бажов П.П. «Серебряное копытце»; Бианки В.В. «Сова», «Как муравьишко домой спешил», «Синичкин календарь», «Молодая ворона», «Хвосты», «Чей нос лучше?», «Чьи это ноги?», «Кто чем поёт?», «Лесные домишки», «Красная горка», «Кукушонок», «Где раки зимуют»; Даль В.И. «Старик-годовик»; Ершов П.П. «Конёк-горбунок»; Заходер Б.В. «Серая Звёздочка»; Катаев В.П. «Цветик- семицветик», «Дудочка и кувшинчик»; Мамин-Сибиряк Д.Н. «Алёнушкины сказки» (сборник сказок); Михайлов М.Л. «Два Мороза»; Носов Н.Н. «Бобик в гостях у Барбоса»; Петрушевская Л.С. «От тебя одни слёзы»; Пушкин А.С. «Сказка о царе Салтане, о сыне его славном и могучем богатыре князе Гвидоне Салтановиче и о прекрасной царевне лебеди», «Сказка о мёртвой царевне и о семи

богатырях»; Сапгир Г.Л. «Как лягушку продавали» (сказка-шутка); Телешов Н.Д. «Крупеничка»; Ушинский К.Д. «Слепая лошадь»; Чуковский К.И. «Доктор Айболит» (по мотивам романа Х. Лофтинга).

Произведения поэтов и писателей разных стран.

Поэзия. Бжехва Я. «На Горизонтских островах» (пер. с польск. Б.В. Заходера); Валек М. «Мудрецы» (пер. со словацк. Р.С. Сефа); Капутикян С.Б. «Моя бабушка» (пер. с армянск. Т. Спендиаровой); Карем М. «Мирная считалка» (пер. с франц. В.Д. Берестова); Сиххад А. «Сад» (пер. с азербайдж. А. Ахундовой); Смит У. Д. «Про летающую корову» (пер. с англ. Б.В. Заходера); Фройденберг А. «Великан и мышь» (пер. с нем. Ю.И. Коринца); Чиарди Дж. «О том, у кого три глаза» (пер. с англ. Р.С. Сефа).

Литературные сказки. Сказки-повести. Андерсен Г. Х. «Огниво» (пер. с датск. А. Ганзен), «Свинопас» (пер. с датского А. Ганзен), «Дюймовочка» (пер. с датск. и пересказ А.Ганзен), «Гадкий утёнок» (пер. с датск. А.Ганзен, пересказ Т.Габбе и А.Любарской), «Новое платье короля» (пер. с датск. А.Ганзен), «Ромашка» (пер. с датск. А.Ганзен), «Дикие лебеди» (пер. с датск. А. Ганзен); Киплинг Дж. Р. «Сказка о слонёнке» (пер. с англ. К.И. Чуковского), «Откуда у кита такая глотка» (пер. с англ. К.И. Чуковского, стихи в пер. С.Я. Маршака), «Маугли» (пер. с англ. Н. Дарузес / И.Шустовой); Коллоди К. «Пиноккио. История деревянной куклы» (пер. с итал. Э.Г. Казакевича); Лагерлёф С. «Чудесное путешествие Нильса с дикими гусями» (в пересказе З. Задунайской и А. Любарской); Линдгрэн А. «Карлсон, который живёт на крыше, опять прилетел» (пер. со швед. Л.З. Лунгиной), «Пеппи Длинный чулок» (пер. со швед. Л.З. Лунгиной); Лофтинг Х. «Путешествия доктора Дулиттла» (пер. с англ. С. Мещерякова); Милн А. А. «Винни-Пух и все, все, все» (перевод с англ. Б.В. Заходера); Мякеля Х. «Господин Ау» (пер. с фин. Э.Н. Успенского); Пройслер О. «Маленькая Баба-яга» (пер. с нем. Ю. Коринца), «Маленькое привидение» (пер. с нем. Ю. Коринца); Родари Д. «Приключения Чипполино» (пер. с итал. З. Потаповой), «Сказки, у которых три конца» (пер. с итал. И.Г. Константиновой).

Подготовительная к школе группа (6-7 лет)

Малые формы фольклора. Загадки, небылицы, дразнилки, считалки, пословицы, поговорки, заклички, народные песенки, прибаутки, скороговорки.

Русские народные сказки. «Василиса Прекрасная» (из сборника А.Н. Афанасьева); «Вежливый Кот-воркот» (обработка М. Булатова); «Иван Царевич и Серый Волк» (обработка А.Н. Толстого); «Зимовье зверей» (обработка А.Н. Толстого); «Кощей Бессмертный» (2 вариант) (из сборника А.Н. Афанасьева); «Рифмы» (авторизованный пересказ Б.В. Шергина); «Семь Симеонов – семь работников» (обработка И.В. Карнауховой); «Солдатская загадка» (из сборника А.Н. Афанасьева); «У страха глаза велики» (обработка О.И. Капицы); «Хвосты» (обработка О.И. Капицы).

Былины. «Садко» (пересказ И.В. Карнауховой / запись П.Н. Рыбникова); «Добрыня и Змей» (обработка Н.П. Колпаковой / пересказ И.В. Карнауховой); «Илья Муромец и Соловей-Разбойник» (обработка А.Ф. Гильфердинга / пересказ И.В. Карнауховой).

Сказки народов мира. «Айюга», нанайск., обработка Д. Нагишкина; «Беляночка и Розочка», нем. из сказок Бр. Гримм, пересказ А.К. Покровской; «Самый красивый наряд на свете», пер. с япон. В. Марковой; «Голубая птица», туркм. обработка А. Александровой и М. Туберовского;

«Каждый свое получил», эстон. обработка М. Булатова; «Кот в сапогах» (пер. с франц. Т.Габбе), «Волшебница» (пер. с франц. И.С. Тургенева), «Мальчик с пальчик» (пер. с франц. Б.А. Дехтерёва), «Золушка» (пер. с франц. Т. Габбе) из сказок Перро Ш.

Произведения поэтов и писателей России.

Поэзия. Аким Я.Л. «Мой верный чиж»; Бальмонт К.Д. «Снежинка»; Благинина Е.А. «Шинель», «Одуванчик», «Наш дедушка»; Бунин И.А. «Листопад»; Владимиров Ю.Д. «Чудаки», «Оркестр»; Гамзатов Р.Г. «Мой дедушка» (перевод с аварского языка Я. Козловского), Городецкий С.М. «Первый снег», «Весенняя песенка»; Есенин С.А. «Поёт зима, аукает...», «Пороша»; Жуковский В.А. «Жаворонок»; Левин В.А. «Зелёная история»; Маршак С.Я. «Рассказ о неизвестном герое», «Букварь. Веселое путешествие от А до Я»; Маяковский В.В. «Эта книжечка моя, про моря и про маяк»; Моравская М. «Апельсинные корки»; Мошковская Э.Э. «Добежали до вечера», «Хитрые старушки»; Никитин И.С. «Встреча зимы»; Орлов В.Н. «Дом под крышей голубой»; Пляцковский М.С. «Настоящий друг»; Пушкин А.С. «Зимний вечер», «Унылая пора! Очей очарованье!..» («Осень»), «Зимнее утро»; Рубцов Н.М. «Про зайца»; Сапгир Г.В. «Считалки», «Скороговорки», «Людоед и принцесса, или Всё наоборот»; Серова Е.В. «Новогоднее»; Соловьёва П.С. «Подснежник», «Ночь и день»; Степанов В.А. «Что мы Родиной зовём?»; Токмакова И.П. «Мне грустно», «Куда в машинах снег везут»; Тютчев Ф.И. «Чародейкою зимою...», «Весенняя гроза»; Успенский Э.Н. «Память»; Чёрный С. «На коньках», «Волшебник».

Проза. Алексеев С.П. «Первый ночной таран»; Бианки В.В. «Тайна ночного леса»; Воробьёв Е.З. «Обрывок провода»; Воскобойников В.М. «Когда Александр Пушкин был маленьким»; Житков Б.С. «Морские истории» (сборник рассказов), «Что я видел» (сборник рассказов); Зощенко М.М. «Рассказы о Лёле и Миньке» (сборник рассказов); Коваль Ю.И. «Русачок-травник», «Стожок», «Алый»; Куприн А.И. «Слон»; Мартынова К., Василиади О. «Елка, кот и Новый год»; Носов Н.Н. «Заплата», «Огурцы», «Мишкина каша»; Митяев А.В. «Мешок овсянки»; Погодин Р.П. «Жаба», «Шутка»; Пришвин М.М. «Лисичкин хлеб», «Изобретатель»; Ракитина Е. «Приключения новогодних игрушек», «Серёжик»; Раскин А.Б. «Как папа был маленьким» (сборник рассказов); Сладков Н.И. «Хитрющий зайчишка», «Синичка необыкновенная», «Почему ноябрь пегий»; Соколов-Микитов И.С. «Листопадничек»; Толстой Л.Н. «Филипок», «Лев и собачка», «Прыжок», «Акула», «Пожарные собаки»; Фадеева О. «Мне письмо!»; Чаплина В.В. «Кинули»; Шим Э.Ю. «Хлеб растёт».

Литературные сказки. Гайдар А.П. «Сказка о Военной тайне, о Мальчише-Кибальчише и его твёрдом слове», «Горячий камень»; Гаршин В.М. «Лягушка-путешественница»; Козлов С.Г. «Как Ёжик с Медвежонком звёзды протирали»; Маршак С.Я. «Двенадцать месяцев»; Паустовский К.Г. «Тёплый хлеб», «Дремучий медведь»; Прокофьева С.Л., Токмакова И.П. «Подарок для Снегурочки»; Ремизов А.М. «Гуси-лебеди», «Хлебный голос»; Скребицкий Г.А. «Всяк по- своему»; Соколов-Микитов И.С. «Соль Земли»; Чёрный С. «Дневник Фокса Микки».

Произведения поэтов и писателей разных стран.

Поэзия. Брехт Б. «Зимний вечер через форточку» (пер. с нем. К. Орешина); Дриз О.О. «Как сделать утро волшебным» (пер. с евр. Т. Спендиаровой); Лир Э. «Лимерики» (пер. с англ. Г. Кружкова); Станчев Л. «Осенняя гамма» (пер. с болг. И.П. Токмаковой); Стивенсон Р.Л. «Вычитанные страны» (пер. с англ. Вл.Ф. Ходасевича).

Литературные сказки. Сказки-повести. Андерсен Г.Х. «Оле-Лукойе» (пер. с датск. А. Ганзен), «Соловей» (пер. с датск. А. Ганзен, пересказ Т. Габбе и А. Любарской), «Стойкий оловянный солдатик» (пер. с датск. А. Ганзен, пересказ Т. Габбе и А. Любарской), «Снежная Королева» (пер. с датск. А. Ганзен), «Русалочка» (пер. с датск. А. Ганзен); Гофман Э.Т.А. «Щелкунчик и мышиный Король» (пер. с нем. И. Татариновой); Киплинг Дж. Р. «Маугли» (пер. с англ. Н. Дарузес / И. Шустовой), «Кошка, которая гуляла сама по себе» (пер. с англ. К.И. Чуковского / Н. Дарузес); Кэрролл Л. «Алиса в стране чудес» (пер. с англ. Н. Демуровой, Г. Кружкова, А. Боченкова, стихи в пер. С.Я. Маршака, Д. Орловской, О. Седаковой), «Алиса в Зазеркалье» (пер. с англ. Н. Демуровой, Г. Кружкова, А. Боченкова, стихи в пер. С.Я. Маршака, Д. Орловской, О. Седаковой); Линдгрэн А. «Три повести о Малыше и Карлсоне» (пер. со шведск. Л.З. Лунгиной); Нурдквист С. «История о том, как Финдус потерялся, когда был маленьким»; Поттер Б. «Сказка про Джемайму Нырнвилу» (пер. с англ. И.П. Токмаковой); Распе Эрих Рудольф «Приключения барона Мюнхгаузена» (пер. с нем. К.И. Чуковского / Е.Н. Акимовой); Родари Дж. «Путешествие Голубой Стрелы» (пер. с итал. Ю. Ермаченко), «Джельсомино в Стране лжецов» (пер. с итал. А.Б. Махова); Топпелиус С. «Три ржаных колоска» (пер. со шведск. А. Любарской); Эме М. «Краски» (пер. с франц. И. Кузнецовой); Янссон Т. «Муми-тролли» (пер. со шведск. В.А. Смирнова / И.П. Токмаковой), «Шляпа волшебника» (пер. со шведск. языка В.А. Смирнова / Л. Брауде).

Примерный перечень музыкальных произведений

от 2 месяцев до 1 года

Слушание. «Весело — грустно», муз. Л. Бетховена; «Ласковая просьба», муз. Г. Свиридова; «Смелый наездник», муз. Р. Шумана; «Верхом на лошадке», муз. А. Гречанинова; «Колыбельная», «Петушок», муз. А. Лядова; «Колыбельная», муз. Н. Римского-Корсакова; «Полька», «Игра в лошадки», «Мама», муз. П. Чайковского; «Зайчик», муз. М. Старокадомского.

Подпевание. «Петушок», «Ладушки», «Идет коза рогатая», «Баюшки-баю», «Ой, люлюшки, люлюшки»; «Кап-кап»; прибаутки, скороговорки, пестушки и игры с пением.

Музыкально-ритмические движения. «Устали наши ножки», муз. Т. Ломовой, сл. Е. Соковниной; «Маленькая полечка», муз. Е. Тиличевой, сл. А. Шибицкой; «Ой, летали птички»; «Ай-да!», муз. В. Верховинца; «Поезд», муз. Н. Метлова, сл. Т. Бабаджан.

Пляски. «Зайчики и лисичка», муз. Б. Финоровского, сл. В. Антоновой; «Пляска с куклами», нем. нар. мелодия, сл. А. Ануфриевой; «Тихо-тихо мы сидим», рус. нар. мелодия, сл. А. Ануфриевой.

от 1 года до 1 года 6 месяцев

Слушание. «Полянка», рус. нар. мелодия, обраб. Г. Фрида; «Колыбельная», муз. В. Агафонникова; «Искупался Иванушка», рус. нар. мелодия; «Как у наших у ворот», рус. нар. мелодия, обраб. А. Быканова; «Мотылек», «Сказочка», муз. С. Майкапара.

Пение и подпевание. «Кошка», муз. Ан. Александрова, сл. Н. Френкель; «Наша елочка», муз. М. Красева, сл. М. Клоковой; «Бобик», муз. Т. Попатенко, сл. Н. Найденовой; «Лиса», «Лягушка», «Сорока», «Чижик», рус. нар. попевки.

Образные упражнения. «Зайка и мишка», муз. Е. Тиличевой; «Идет коза рогатая», рус. нар. мелодия; «Собачка», муз. М. Раухвергера.

Музыкально-ритмические движения. «Шарик мой голубой», муз. Е. Тиличевой; «Мы идем», муз. Р. Рустамова, сл. Ю. Островского; «Маленькая кадрили», муз. М. Раухвергера; «Вот так»,

белорус. нар. мелодия («Микита»), обр. С. Полонского, сл. М. Александровской; «Юрочка», белорус. пляска, обр. Ан. Александрова; «Да, да, да!», муз. Е. Тиличевой, сл. Ю. Островского.

от 1 года 6 месяцев до 2 лет

Слушание. «Лошадка», муз. Е. Тиличевой, сл. Н. Френкель; «Курочки и цыплята», муз. Е. Тиличевой; «Вальс собачек», муз. А. Артоболовской; «Три подружки», муз. Д. Кабалецкого; «Весело — грустно», муз. Л. Бетховена; «Марш», муз. С. Прокофьева; «Спортивный марш», муз. И. Дунаевского; «Наша Таня», «Уронили мишку», «Идет бычок», муз. Э. Елисеевой-Шмидт, стихи А. Барто; «Материнские ласки», «Жалоба», «Грустная песенка», «Вальс», муз. А. Гречанинова.

Пение и подпевание. «Водичка», муз. Е. Тиличевой, сл. А. Шибицкой; «Колыбельная», муз. М. Красева, сл. М. Чарной; «Машенька-Маша», рус. нар. мелодия, обраб. В. Герчик, сл. М. Невельштейн; «Воробей», рус. нар. мелодия; «Гули», «Баю-бай», «Едет паровоз», «Лиса», «Петушок», «Сорока», муз. С. Железнова

Музыкально-ритмические движения. «Марш и бег», муз. Р. Рустамова; «Постучим палочками», рус. нар. мелодия; «Бубен», рус. нар. мелодия, обраб. М. Раухвергера; «Барабан», муз. Г. Фрида; «Мишка», муз. Е. Тиличевой, сл. Н. Френкель; «Догонялки», муз. Н. Александровой, сл. Т. Бабаджан, И. Плакиды;

Пляска. «Вот как хорошо», муз. Т. Попатенко, сл. О. Высотской; «Вот как пляшем», белорус. нар. мелодия, обр. Р. Рустамова; «Солнышко сияет», сл. и муз. М. Чарной

Образные упражнения. «Идет мишка», муз. В. Ребикова; «Скачет заяка», рус. нар. мелодия, обр. Ан. Александрова; «Лошадка», муз. Е. Тиличевой; «Зайчики и лисичка», муз. Б. Финоровского, сл. В. Антоновой; «Птичка летает», «Птичка клюет», муз. Г. Фрида; «Цыплята и курочка», муз. А. Филиппенко.

Игры с пением. «Зайка», «Солнышко», «Идет коза рогатая», «Петушок», рус. нар. игры, муз. А. Гречанинова; «Зайчик», муз. А. Лядова; «Воробушки и кошка», нем. плясовая мелодия, сл. А. Ануфриевой; «Прокати, лошадка, нас!», муз. В. Агафонникова и К. Козыревой, сл. И. Михайловой; «Мы умеем», «Прятки», муз. Т. Ломовой; «Разноцветные флажки», рус. нар. мелодия.

Инсценирование. рус. нар. сказок («Репка», «Курочка Ряба»), песен («Пастушок», муз. А. Филиппенко; «Петрушка и Бобик», муз. Е. Макшанцевой), показ кукольных спектаклей («Петрушкины друзья», Т. Караманенко; «Зайка простудился», М. Буш; «Любочка и ее помощники», А. Колобова; «Игрушки», А. Барто). «Бабочки», обыгрывание рус. нар. потешек, сюрпризные моменты: «Чудесный мешочек», «Волшебный сундучок», «Кто к нам пришел?», «В лесу», муз. Е. Тиличевой; «Праздник», «Музыкальные инструменты», муз. Г. Фрида; «Воронята», муз. М. Раухвергера.

от 2 до 3 лет

Слушание. «Наша погремушка», муз. И. Арсеева, сл. И. Черницкой; «Весною», «Осенью», муз. С. Майкапара; «Цветики», муз. В. Карасевой, сл. Н. Френкель; «Вот как мы умеем», «Марш и бег», муз. Е. Тиличевой, сл. Н. Френкель; «Кошечка» (к игре «Кошка и котята»), муз. В. Витлина, сл. Н. Найденовой; «Микита», белорус. нар. мелодия, обраб. С. Полонского; «Пляска с платочком», муз. Е. Тиличевой, сл. И. Грантовской; «Полянка», рус. нар. мелодия, обраб. Г. Фрида; «Утро», муз. Г. Гриневича, сл. С. Прокофьевой;

Пение. «Баю» (колыбельная), муз. М. Раухвергера; «Белые гуси», муз. М. Красева, сл. М. Клоковой; «Где ты, заяка?», обраб. Е. Тиличевой; «Дождик», рус. нар. мелодия, обраб. В. Фере;

«Елочка», муз. Е. Тиличевой, сл. М. Булатова; «Зима», муз. В. Карасевой, сл. Н. Френкель; «Кошечка», муз. В. Витлина, сл. Н. Найденовой; «Ладушки», рус. нар. мелодия; «Птичка», муз. М. Раухвергера, сл. А. Барто; «Собачка», муз. М. Раухвергера, сл. Н. Комиссаровой; «Цыплята», муз. А. Филиппенко, сл. Т. Волгиной; «Колокольчик», муз. И. Арсеева, сл. И. Черницкой;

Музыкально-ритмические движения. «Дождик», муз. и сл. Е. Макшанцевой; «Воробушки», «Погремушка, попляши», «Колокольчик», «Погоуляем», муз. И. Арсеева, сл. И. Черницкой; «Вот как мы умеем», муз. Е. Тиличевой, сл. Н. Френкель;

Рассказы с музыкальными иллюстрациями. «Птички», муз. Г. Фрида; «Праздничная прогулка», муз. Ан. Александрова.

Игры с пением. «Игра с мышкой», муз. Г. Финаровского; «Кто у нас хороший?», рус. нар. песня.

Музыкальные забавы. «Из-за леса, из-за гор», Т. Казакова; «Котик и козлик», муз. Ц. Кюи

Инсценирование песен. «Кошка и котенок», муз. М. Красева, сл. О. Высотской; «Неваляшки», муз. З. Левиной; Компанейца

от 3 до 4 лет

Слушание. «Грустный дождик», «Вальс», муз. Д. Кабалевского; «Осенью», муз. С. Майкапара; «Марш», муз. М. Журбина; «Ласковая песенка», муз. М. Раухвергера, сл. Т. Миладжи; «Колыбельная», муз. С. Разаренова; «Мишка с куклой пляшут полечку», муз. М. Качурбиной; «Зайчик», муз. Л. Лядовой; «Медведь», муз. Е. Тиличевой; «Резвушка» и «Капризуля», муз. В. Волкова; «Дождик», муз. Н. Любарского; «Воробей», муз. А. Руббах; «Игра в лошадки», муз. П. Чайковского; «Дождик и радуга», муз. С. Прокофьева; «Со вьюном я хожу», рус. нар. песня; «Лесные картинки», муз. Ю. Слонова.

Пение

Упражнения на развитие слуха и голоса. «Лю-лю, бай», рус. нар. колыбельная; «Я идус цветами», муз. Е. Тиличевой, сл. Л. Дымовой; «Маме улыбаемся», муз. В. Агафонникова, сл. З. Петровой; пение народной потешки «Солнышко-ведрышко; муз. В. Карасевой, сл. народные;

Песни. «Петушок» и «Ладушки», рус. нар. песни; «Зайчик», рус. нар. песня, обр. Н. Лобачева; «Зима», муз. В. Карасевой, сл. Н. Френкель; «Наша елочка», муз. М. Красева, сл. М. Клоковой; «Прокати, лошадка, нас», муз. В. Агафонникова и К. Козыревой, сл. И. Михайловой; «Маме песенку пою», муз. Т. Попатенко, сл. Е. Авдиенко; «Цыплята», муз. А. Филиппенко, сл. Т. Волгиной.

Песенное творчество. «Бай-бай, бай-бай», «Лю-лю, бай», рус. нар. колыбельные; «Как тебя зовут?», «Спой колыбельную», «Ах ты, котенька-коток», рус. нар. колыбельная; придумывание колыбельной мелодии и плясовой мелодии.

Музыкально-ритмические движения

Игровые упражнения. ходьба и бег под музыку «Марш и бег» Ан. Александрова; «Скачут лошадки», муз. Т. Попатенко; «Шагаем как физкультурники», муз. Т. Ломовой; «Топотушки», муз. М. Раухвергера; «Птички летают», муз. Л. Банниковой; перекачивание мяча под музыку Д. Шостаковича (вальс-шутка); бег с хлопками под музыку Р. Шумана (игра в жмурки).

Этюды-драматизации. «Смело идти и прятаться», муз. И. Беркович («Марш»); «Зайцы и лиса», муз. Е. Вихаревой; «Медвежата», муз. М. Красева, сл. Н. Френкель; «Птички летают», муз. Л. Банниковой; «Жуки», венгер. нар. мелодия, обраб. Л. Вишкарева.

Игры. «Солнышко и дождик», муз. М. Раухвергера, сл. А. Барто; «Жмурки с Мишкой», муз. Ф. Флотова; «Где погремушки?», муз. Ан. Александрова; «Зайка, выходи», муз. Е. Тиличевой; «Игра с куклой», муз. В. Карасевой; «Ходит Ваня», рус. нар. песня, обр. Н. Метлова;

Хороводы и пляски. «Пляска с погремушками», муз. и сл. В. Антоновой; «Пальчики ручки», рус. нар. мелодия, обраб. М. Раухвергера; танец с листочками под рус. нар. плясовую мелодию; «Пляска с листочками», муз. Н. Китаевой, сл. А. Ануфриевой; «Танец около елки», муз. Р. Равина, сл. П. Границыной; танец с платочками под рус. нар. мелодию; «По улице мостовой», рус. нар. мелодия, обр. Т. Ломовой; «Греет солнышко теплее», муз. Т. Вилькорейской, сл. О. Высотской; «Помирились», муз. Т. Вилькорейской.

Характерные танцы. «Танец снежинок», муз. Бекмана; «Фонарики», муз. Р. Рустамова; «Танец зайчиков», рус. нар. мелодия; «Вышли куклы танцевать», муз. В. Витлина

Развитие танцевально-игрового творчества. «Пляска», муз. Р. Рустамова; «Зайцы», муз. Е. Тиличевой; «Веселые ножки», рус. нар. мелодия, обраб. В. Агафонникова; «Волшебные платочки», рус. нар. мелодия, обраб. Р. Рустамова.

Музыкально-дидактические игры

Развитие звуковысотного слуха. «Птицы и птенчики», «Веселые матрешки», «Три медведя»

Развитие ритмического слуха. «Кто как идет?», «Веселые дудочки». Развитие тембрового и динамического слуха. «Громко — тихо», «Узнай свой инструмент»; «Колокольчики».

Определение жанра и развитие памяти. «Что делает кукла?», «Узнай и спой песню по картинке».

Подыгрывание на детских ударных музыкальных инструментах. Народные мелодии.

от 4 лет до 5 лет

Слушание. «Ах ты, береза», рус. нар. песня; «Осенняя песенка», муз. Д. Васильева-Буглая, сл. А. Плещеева; «Музыкальный ящик» (из «Альбома пьес для детей» Г. Свиридова); «Вальс снежных хлопьев» из балета «Щелкунчик», муз. П. Чайковского; «Итальянская полька», муз. С. Рахманинова; «Как у наших у ворот», рус. нар. мелодия; «Мама», муз. П. Чайковского, «Смелый наездник» (из «Альбома для юношества») Р. Шумана; «Жаворонок», муз. М. Глинки; «Марш», муз. С. Прокофьева;

Пение

Упражнения на развитие слуха и голоса. «Путаница» — песня-шутка; муз. Е. Тиличевой, сл. К. Чуковского, «Кукушечка», рус. нар. песня, обраб. И. Арсеева; «Паучок» и «Кисонька-мурысонька», рус. нар. песни; заклички: «Ой, кулики! Весна поет!» и «Жаворонушки, прилетите!»;

Песни. «Осень», муз. И. Кишко, сл. Т. Волгиной; «Санки», муз. М. Красева, сл. О. Высотской; «Зима прошла», муз. Н. Метлова, сл. М. Клоковой; «Подарок маме», муз. А. Филиппенко, сл. Т. Волгиной; «Воробей», муз. В. Герчик, сл. А. Чельцова; «Дождик», муз. М. Красева, сл. Н. Френкель;

Музыкально-ритмические движения

Игровые упражнения. «Пружинки» под рус. нар. мелодию; ходьба под «Марш», муз. И. Беркович; «Веселые мячики» (подпрыгивание и бег), муз. М. Сатулиной; лиса и зайцы под муз. А. Майкапара «В садике»; ходит медведь под муз. «Этюд» К. Черни; «Полька», муз. М. Глинки;

«Всадники», муз. В. Витлина; потопаем, покружимся под рус. нар. мелодии; «Петух», муз. Т. Ломовой; «Кукла», муз. М. Старокадомского; «Упражнения с цветами» под муз. «Вальса» А. Жилина;

Этюды-драматизации. «Барабанщик», муз. М. Красева; «Танец осенних листочков», муз. А. Филиппенко, сл. Е. Макшанцевой; «Барабанщики», муз. Д. Кабалевского и С. Левидова; «Считалка», «Катилось яблоко», муз. В. Агафонникова;

Хороводы и пляски. «Топ и хлоп», муз. Т. Назарова-Метнер, сл. Е. Каргановой; «Танец с ложками» под рус. нар. мелодию; новогодние хороводы по выбору музыкального руководителя; «Танец с платочками», рус. нар. мелодия; «Кто у нас хороший?», муз. Ан. Александрова, сл. народные.

Характерные танцы. «Снежинки», муз. О. Берта, обраб. Н. Метлова; «Танец зайчат» под «Польку» И. Штрауса; «Снежинки», муз. Т. Ломовой; «Бусинки» под «Галоп» И. Дунаевского;

Музыкальные игры. «Курочка и петушок», муз. Г. Фрида; «Жмурки», муз. Ф. Флотова; «Медведь и заяц», муз. В. Ребикова; «Самолеты», муз. М. Магиденко; «Найди себе пару», муз. Т. Ломовой; «Займи домик», муз. М. Магиденко; «Ловишки», рус. нар. мелодия, обраб. А. Сидельникова.

Игры с пением. «Огородная-хороводная», муз. Б. Можжевелова, сл. А. Пассовой; «Гуси, лебеди и волк», муз. Е. Тиличевой, сл. М. Булатова; «Мы на луг ходили», муз. А. Филиппенко, сл. Н. Кукловской; «Веселая девочка Таня», муз. А. Филиппенко, сл. Н. Кукловской и Р. Борисовой.

Песенное творчество. «Как тебя зовут?»; «Что ты хочешь, кошечка?»; «Наша песенка простая», муз. Ан. Александрова, сл. М. Ивенсен; «Курочка-рябучечка», муз. Г. Лобачева, сл. народные;

Развитие танцевально-игрового творчества. «Лошадка»; муз. Н. Потоловского; «Зайчики», «Наседка и цыплята», «Воробей», муз. Т. Ломовой; «Ой, хмель мой, хмелек», рус. нар. мелодия, обраб. М. Раухвергера; «Кукла», муз. М. Старокадомского; «Медвежата», муз. М. Красева, сл. Н. Френкель.

Музыкально-дидактические игры

Развитие звуковысотного слуха. «Птицы и птенчики», «Качели».

Развитие ритмического слуха. «Петушок, курочка и цыпленок», «Кто как идет?», «Веселые дудочки»; «Сыграй, как я».

Развитие тембрового и динамического слуха. «Громко-тихо», «Узнай свой инструмент»; «Угадай, на чем играю». Определение жанра и развитие памяти. «Что делает кукла?», «Узнай и спой песню по картинке», «Музыкальный магазин».

Игра на детских музыкальных инструментах. «Гармошка», «Небо синее», «Андрей-воробей», муз. Е. Тиличевой, сл. М. Долинова; «Сорока-сорока», рус. нар. прибаутка, обр. Т. Попатенко;

от 5 лет до 6 лет

Слушание. «Зима», муз. П. Чайковского, сл. А. Плещеева; «Осенняя песня», из цикла «Времена года» П. Чайковского; «Полька»; муз. Д. Львова-Компанейца, сл. З. Петровой; «Моя Россия», муз. Г. Струве, сл. Н. Соловьевой; «Кто придумал песенку?», муз. Д. Львова-Компанейца,

сл. Л. Дымовой; «Детская полька», муз. М. Глинки; «Жаворонок», муз. М. Глинки; «Мотылек», муз. С. Майкапара; «Пляска птиц», «Колыбельная», муз. Н. Римского-Корсакова;

Пение

Упражнения на развитие слуха и голоса. «Ворон», рус. нар. песня, обраб. Е. Тиличеевой; «Андрей-воробей», рус. нар. песня, обр. Ю. Слонова; «Бубенчики», «Гармошка», муз. Е. Тиличеевой; «Считалочка», муз. И. Арсеева; «Паровоз», «Петрушка», муз. В. Карасевой, сл. Н. Френкель; «Барабан», муз. Е. Тиличеевой, сл. Н. Найденовой «Тучка»;

Песни. «Журавли», муз. А. Лившица, сл. М. Познанской; «К нам гости пришли», муз. Ан. Александрова, сл. М. Ивенсен; «Огородная-хороводная», муз. Б. Можжевелова, сл. Н. Пассовой; «Голубые санки», муз. М. Иорданского, сл. М. Клоковой; «Гуси-гусенята», муз. Ан. Александрова, сл. Г. Бойко; «Рыбка», муз. М. Красева, сл. М. Клоковой; «Курица», муз. Е. Тиличеевой, сл. М. Долинова;

Песенное творчество

Произведения. «Колыбельная», рус. нар. песня; «Марш», муз. М. Красева; «Дили-дили! Бом! Бом!», укр. нар. песня, сл. Е. Макшанцевой; Потешки, дразнилки, считалки и другие рус. нар. попевки.

Музыкально-ритмические движения

Упражнения. «Шаг и бег», муз. Н. Надененко; «Плавные руки», муз. Р. Глиэра («Вальс», фрагмент); «Кто лучше скачет», муз. Т. Ломовой; «Росинки», муз. С. Майкапара; «Канав», рус. нар. мелодия, обр. Р. Рустамова.

Упражнения с предметами. «Упражнения с мячами», муз. Т. Ломовой; «Вальс», муз. Ф. Бургмюллера.

Этюды. «Тихий танец» (тема из вариаций), муз. В. Моцарта

Танцы и пляски. «Дружные пары», муз. И. Штрауса («Полька»); «Приглашение», рус. нар. мелодия «Лен», обраб. М. Раухвергера; «Круговая пляска», рус. нар. мелодия, обр. С. Разоренова;

Характерные танцы. «Матрешки», муз. Б. Мокроусова; «Пляска Петрушек», «Танец Снегурочки и снежинок», муз. Р. Глиэра;

Хороводы. «Урожайная», муз. А. Филиппенко, сл. О. Волгиной; «Новогодняя хороводная», муз. С. Шайдар; «Пошла млада за водой», рус. нар. песня, обраб. В. Агафонникова.

Музыкальные игры

Игры. «Не выпустим», муз. Т. Ломовой; «Будь ловким!», муз. Н. Ладухина; «Игра с бубном», муз. М. Красева; «Ищи игрушку», «Найди себе пару», латв. нар. мелодия, обраб. Т. Попатенко; «Найди игрушку», латв. нар. песня, обр. Г. Фрида.

Игры с пением. «Колпачок», «Ворон», рус. нар. песни; «Зайка», рус. нар. песня, обраб. Н. Римского-Корсакова; «Как на тоненький ледок», рус. нар. песня, обраб. А. Рубца;

Музыкально-дидактические игры

Развитие звуковысотного слуха. «Музыкальное лото», «Ступеньки», «Где мои детки?», «Мама и детки». Развитие чувства ритма. «Определи по ритму», «Ритмические полоски», «Учись танцевать», «Ищи».

Развитие тембрового слуха. «На чем играю?», «Музыкальные загадки», «Музыкальный домик».

Развитие диатонического слуха. «Громко, тихо запоем», «Звенящие колокольчики».

Развитие восприятия музыки и музыкальной памяти. «Будь внимательным», «Буратино», «Музыкальный магазин», «Времена года», «Наши песни».

Инсценировки и музыкальные спектакли. «Где был, Иванушка?», рус. нар. мелодия, обраб. М. Иорданского; «Моя любимая кукла», автор Т. Коренева; «Полянка» (музыкальная играсказка), муз. Т. Вилькорейской.

Развитие танцевально-игрового творчества. «Я полю, полю лук», муз. Е. Тиличевой; «Вальс кошки», муз. В. Золотарева; «Гори, гори ясно!», рус. нар. мелодия, обраб. Р. Рустамова; «Ая по лугу», рус. нар. мелодия, обраб. Т. Смирновой.

Игра на детских музыкальных инструментах. «Дон-дон», рус. нар. песня, обраб. Р. Рустамова; «Гори, гори ясно!», рус. нар. мелодия; «Часики», муз. С. Вольфензона;

от 6 лет до 7 лет

Слушание. «Колыбельная», муз. В. Моцарта; «Осень» (из цикла «Времена года» А. Вивальди); «Октябрь» (из цикла «Времена года» П. Чайковского); «Детская полька», муз. М. Глинки; «Море», «Белка», муз. Н. Римского-Корсакова (из оперы «Сказка о царе Салтане»); «Табакерочный вальс», муз. А. Даргомыжского; «Итальянская полька», муз. С. Рахманинова; «Танец с саблями», муз. А. Хачатуряна; «Кавалерийская», муз. Д. Кабалевского; «Пляска птиц», муз. Н. Римского-Корсакова (из оперы «Снегурочка»); «Рассвет на Москве-реке», муз. М. Мусоргского (вступление к опере «Хованщина»); «Лето» из цикла «Времена года» А. Вивальди.

Пение

Упражнения на развитие слуха и голоса. «Бубенчики», «Наш дом», «Дудка», «Кукушечка», муз. Е. Тиличевой, сл. М. Долинова; «В школу», муз. Е. Тиличевой, сл. М. Долинова; «Котя-коток», «Колыбельная», «Горошина», муз. В. Карасевой; «Качели», муз. Е. Тиличевой, сл. М. Долинова;

Песни. «Листопад», муз. Т. Попатенко, сл. Е. Авдиенко; «Здравствуй, Родина моя!», муз. Ю. Чичкова, сл. К. Ибряева; «Зимняя песенка», муз. М. Красева, сл. С. Вышеславцевой; «Елка», муз. Е. Тиличевой, сл. Е. Шмановой; сл. З. Петровой; «Самая хорошая», муз. В. Иванникова, сл. О. Фадеевой; «Хорошо у нас в саду», муз. В. Герчик, сл. А. Пришельца; «Новогодний хоровод», муз. Т. Попатенко; «Новогодняя хороводная», муз. С. Шнайдера; «Песенка про бабушку», «Брат-солдат», муз. М. Парцхаладзе; «Пришла весна», муз. З. Левиной, сл. Л. Некрасовой; «До свиданья, детский сад», муз. Ю. Слонова, сл. В. Малкова; «Мы теперь ученики», муз. Г. Струве; «Праздник Победы», муз. М. Парцхаладзе; «Песня о Москве», муз. Г. Свиридова;

Песенное творчество. «Веселая песенка», муз. Г. Струве, сл. В. Викторова; «Плясовая», муз. Т. Ломовой; «Весной», муз. Г. Зингера;

Музыкально-ритмические движения

Упражнения. «Марш», муз. М. Робера; «Бег», «Цветные флажки», муз. Е. Тиличевой; «Кто лучше скачет?», «Шагают девочки и мальчики», муз. В. Золотарева; поднимай и скрещивай флажки («Этюд», муз. К. Гуритта); полоскать платочки: «Ой, утушка луговая», рус. нар. мелодия, обраб. Т. Ломовой; «Упражнение с кубиками», муз. С. Соснина; «Упражнение с лентой» («Игровая», муз. И. Кишко).

Этюды. «Медведи пляшут», муз. М. Красева; Показывай направление («Марш», муз. Д. Кабалевского); каждая пара пляшет по-своему («Ах ты, береза», рус. нар. мелодия);

«Попрыгунья», «Лягушки и аисты», муз. В. Витлина; «

Танцы и пляски. «Задорный танец», муз. В. Золотарева; «Полька», муз. В. Косенко; «Вальс», муз. Е. Макарова; «Яблочко», муз. Р. Глиэра (из балета «Красный мак»); «Прялица», рус. нар. мелодия, обраб. Т. Ломовой; «Сударушка», рус. нар. мелодия, обраб. Ю. Слонова;

Характерные танцы. «Танец снежинок», муз. А. Жилина; «Выход к пляске медвежат», муз. М. Красева; «Матрешки», муз. Ю. Слонова, сл. Л. Некрасовой.

Хороводы. «Выйду ль я на реченьку», рус. нар. песня, обраб. В. Иванникова; «На горе-то калина», рус. нар. мелодия, обраб. А. Новикова; «Во саду ли, в огороде», рус. нар. мелодия, обраб. И. Арсеева.

Музыкальные игры

Игры. «Кот и мыши», муз. Т. Ломовой; «Кто скорей?», муз. М. Шварца; «Игра с погремушками», муз. Ф. Шуберта «Экоссез»; «Поездка», «Пастух и козлята», рус. нар. песня, обраб. В. Трутовского.

Игры с пением. «Плетень», рус. нар. мелодия «Сеяли девушки», обр. И. Кишко; «Узнай по голосу», муз. В. Ребикова («Пьеса»); «Теремок», рус. нар. песня; «Метелица», «Ой, вставала я ранешенько», рус. нар. песни; «Ищи», муз. Т. Ломовой; «Со вьюном я хожу», рус. нар. песня, обраб. А. Гречанинова; «Земелюшка-чернозем», рус. нар. песня; «Савка и Гришка», белорус. нар. песня; «Уж как по мосту-мосточку», «Как у наших у ворот», «Камаринская», обраб. А. Быканова;

Музыкально-дидактические игры

Развитие звуковысотного слуха. «Три поросенка», «Подумай, отгадай», «Звуки разные бывают», «Веселые Петрушки».

Развитие чувства ритма. «Прогулка в парк», «Выполни задание», «Определи по ритму». Развитие тембрового слуха. «Угадай, на чем играю», «Рассказ музыкального инструмента», «Музыкальный домик».

Развитие диатонического слуха. «Громко-тихо запоем», «Звенящие колокольчики, ищи».

Развитие восприятия музыки. «На лугу», «Песня — танец — марш», «Времена года», «Наши любимые произведения».

Развитие музыкальной памяти. «Назови композитора», «Угадай песню», «Повтори мелодию», «Узнай произведение».

Инсценировки и музыкальные спектакли. «Как у наших у ворот», рус. нар. мелодия, обр. В. Агафонникова; «Как на тоненький ледок», рус. нар. песня; «На зеленом лугу», рус. нар. мелодия; «Зайка, выходи», рус. нар. песня, обраб. Е. Тиличевой; «Золушка», авт. Т. Коренева, «Муха-цокотуха» (опера-игра по мотивам сказки К. Чуковского), муз. М. Красева.

Развитие танцевально-игрового творчества. «Полька», муз. Ю. Чичкова; «Хожу я по улице», рус. нар. песня, обраб. А. Б. Дюбюк; «Зимний праздник», муз. М. Старокадомского; «Вальс», муз. Е. Макарова; «Тачанка», муз. К. Листова; «Два петуха», муз. С. Разоренова; «Вышли куклы танцевать», муз. В. Витлина; «Полька», латв. нар. мелодия, обраб. А. Жилинского; «Русский перепляс», рус. нар. песня, обраб. К. Волкова.

Игра на детских музыкальных инструментах. «Бубенчики», «Гармошка», муз. Е. Тиличевой, сл. М. Долинова; «Наш оркестр», муз. Е. Тиличевой, сл. Ю. Островского «На зеленом лугу», «Во саду ли, в огороде», «Сорока-сорока», рус. нар. мелодии; «Белка» (отрывок из оперы

«Сказка о царе Салтане», муз. Н. Римского-Корсакова); «Я на горку шла», «Во поле береза стояла», рус. нар. песни; «К нам гости пришли», муз. Ан. Александрова; «Вальс», муз.Е.Тиличевой.

Примерный перечень произведений изобразительного искусства

от 2 до 3 лет

Иллюстрации к книгам: В. Сутеев «Кораблик», «Кто сказал мяу?», «Цыпленок и Утенок»; В. Чижов к книге А. Барто, З. Александрова З, С. Михалков «Игрушки»; Е. Чарушин Рассказы. Рисунки животных; Ю. Васнецов к книге «Колобок», «Терем-теремок».

от 3 до 4 лет

Иллюстрации к книгам: Ю. Васнецов к книге Л.Н. Толстого «Три медведя» К. Чуковского «Путаница».

Иллюстрации, репродукции картин: П. Кончаловский «Клубника», «Персики», «Сирень в корзине»; Н.С. Петров-Водкин «Яблоки на красном фоне»; М.И. Климентов «Курица с цыплятами»; Н.Н. Жуков «Ёлка».

от 4 до 5 лет

Иллюстрации, репродукции картин: И. Хруцкий «Натюрморт с грибами», «Цветы и плоды»; И. Репин «Яблоки и листья»; И. Левитан «Сирень»; И. Михайлов «Овощи и фрукты»; И. Машков «Синие сливы»; И. Машков «Рябинка», «Фрукты», «Малинка» А. Куприн «Букет полевых цветов»; А. Бортников «Весна пришла»; Е. Чернышева «Девочка с козочкой»; Ю. Кротов «В саду»; А. Комаров «Наводнение»; В. Тропинина «Девочка с куклой»; М. Караваджо «Корзина с фруктами»; Ч. Барбер «Да пою я, пою....»; «Зачем вы обидели мою девочку?»; В. Чермошенцев «Зимние ели»; В.М. Васнецов «Снегурочка»; Б. Кустов «Сказки Дедушки Мороза»; А. Пластов «Лето».

Иллюстрации к книгам: В. Лебедев к книге С. Маршака «Усатый-полосатый».

от 5 до 6 лет

Иллюстрации, репродукции картин: Ф.Васильев «Перед дождем, «Сбор урожая»; Б.Кустодиев «Масленица»; Ф.Толстой «Букет цветов, бабочка и птичка»; П.Крылов «Цветы на окне», И.Репин «Стрекоза»; И. Левитан «Березовая роща», «Зимой в лесу»; Т. Яблонская «Весна»; А. Дейнека «Будущие летчики»; И.Грабарь Февральская лазурь; А.А. Пластов «Первый снег»; В.Тимофеев «Девочка с ягодами»; Ф.Сычков «Катание с горы»; Е.Хмелева «Новый год»; Н.Рачков «Девочка с ягодами»; Ю.Кротов «Мои куклы», «Рукодельница», «Котята»; О.Кипренский «Девочка в маковом венке с гвоздикой в руке»; И. Разживин «Дорога в Новый год», «Расцвел салют в честь праздника Победы!»; И.Машков «Натюрморт» (чашка и мандарины); В.М. Васнецов «Ковер-самолет»; И.Я. Билибин «Иван-царевич и лягушка-квакушка», «Иван-царевич и Жар-птица»; И.Репин «Осенний букет».

Иллюстрации к книгам: И.Билибин «Сестрица Алёнушка и братец Иванушка», «Царевна-лягушка», «Василиса Прекрасная».

от 6 до 7 лет

Иллюстрации, репродукции картин: И.И. Левитан «Золотая осень», «Осенний день. Сокольники», «Стога», «Март», «Весна. Большая вода»; В.М. Васнецов «Аленушка», «Богатыри», «Иван – царевич на Сером волке», «Гусляры»; Ф.А. Васильев «Перед дождем», «Грачи прилетели»; В.Поленов «Золотая осень»; И.Ф. Хруцкий «Цветы и плоды» А.Саврасов «Ранняя весна», К.

Юон «Мартовское солнце», В. Шишкин «Прогулка в лесу», «Утро в сосновом лесу», «Рожь»; А. Куинджи «Березовая роща»; А. Пластов «Полдень», «Летом», «Сенокос»; И.Остроухов «Золотая осень». З.Е. Серебрякова «За завтраком»; В.Серов, «Девочка с персиками»; А.Степанов «Катание на Масленицу»; И.Э.Габарь «Зимнее утро»; И.Билибин «Сестрица Алёнушка и братец Иванушка»; Ю.Кугач «Накануне праздника»; А.С.Петров – Водкин «Утренний натюрморт»; И.Разживин Игорь «Волшебная зима»; К.Маковский «Дети бегущие от грозы», Ю.Кротов «Хозяюшка»; П.Ренуар «Детский день»; И.И. Ершов «Ксения читает сказки куклам»; К.Маковский «Портрет детей художника»; И.Остроухов «Золотая осень»; Ю. Кротов «Запахи детства»; И.Ф. Хруцкий «Цветы и плоды»; М.А.Врубель «Царевна-Лебедь».

Иллюстрации к книгам: И.Билибин «Марья Моревна», «Сказка о царе Салтане», «Сказке о рыбаке и рыбке»; Г.Спирин к книге Л.Толстого «Филлипок».

Примерный перечень анимационных и кинематографических произведений

В перечень входят анимационные и кинематографические произведения отечественного производства для совместного семейного просмотра, бесед и обсуждений, использования их элементов в образовательном процессе в качестве иллюстраций природных, социальных и психологических явлений, норм и правил конструктивного взаимодействия, проявлений сопереживания и взаимопомощи; расширения эмоционального опыта ребенка, формирования у него эмпатии и ценностного отношения к окружающему миру.

Полнометражные кинематографические и анимационные фильмы рекомендуются только для семейного просмотра и не могут быть включены в образовательный процесс ДОО. Время просмотра ребенком цифрового и медиа контента должно регулироваться родителями (законными представителями) и соответствовать его возрастным возможностям. Некоторые анимационные произведения (отмеченные звездочкой) требуют особого внимания к эмоциональному состоянию ребенка и не рекомендуются к просмотру без обсуждения со взрослым переживаний ребенка. Ряд фильмов (отмеченные 2 звездочками) содержат серию образцов социально неодобряемых сценариев поведения на протяжении длительного экранного времени, что требует предварительного и последующего обсуждения с детьми.

Выбор цифрового контента, медиа продукции, в том числе кинематографических и анимационных фильмов должен осуществляться в соответствии с нормами, регулирующими доступ к информации, причиняющей вред здоровью и развитию детей в Российской Федерации (Федеральный закон Российской Федерации от 29 декабря 2010 г. N 436-ФЗ «О защите детей от информации, причиняющей вред их здоровью и развитию»).

Анимационные произведения

Для детей дошкольного возраста (с пяти лет)

Анимационный сериал «Тима и Тома», студия «Рики», режиссер А. Борисова, А. Жидков, О. Мусин, А.Бахурин и др., 2015.

Фильм «Паровозик из Ромашкова», студия Союзмультфильм, режиссер В. Дегтярев, 1967.

Фильм «Как львенок и черепаха пели песню», студия Союзмультфильм, режиссер И. Ковалевская, 1974.

Фильм «Мама для мамонтенка», студия «Союзмультфильм», режиссер Олег Чуркин, 1981.
Фильм «Катерок», студия «Союзмультфильм», режиссёр И. Ковалевская, 1970.
Фильм «Мешок яблок», студия «Союзмультфильм», режиссер В. Бордзиловский, 1974.
Фильм «Крошка енот», ТО «Экран», режиссер О. Чуркин, 1974.
Фильм «Гадкий утенок», студия «Союзмультфильм», режиссер Дегтярев В.Д.
Фильм «Котенок по имени Гав», студия Союзмультфильм, режиссер Л.Атаманов
Фильм «Малыш и Карлсон» студия «Союзмультфильм», режиссер Б.Степанцев
Фильм «Малыш и Карлсон» **, студия «Союзмультфильм», режиссер Б. Степанцев, 1969.
Фильм «Маугли», студия «Союзмультфильм», режиссер Р. Давыдов, 1971.
Фильм «Кот Леопольд», студия «Экран», режиссер А. Резников, 1975 – 1987.
Фильм «Рикки-Тикки-Тави», студия «Союзмультфильм», режиссер А. Снежко-Блоцкой, 1965.
Фильм «Дюймовочка», студия «Союзмультфильм», режиссер Л. Амальрик, 1964.
Фильм «Пластилиновая ворона», ТО «Экран», режиссер А. Татарский, 1981.
Фильм «Каникулы Бонифация», студия «Союзмультфильм», режиссер Ф. Хитрук, 1965.
Фильм «Последний лепесток», студия «Союзмультфильм», режиссер Р. Качанов, 1977.
Фильм «Умка» и «Умка ищет друга», студия «Союзмультфильм», реж. В. Попов, В. Пекарь, 1969, 1970.
Фильм «Умка на елке», студия «Союзмультфильм», режиссер А. Воробьев, 2019.
Фильм «Сладкая сказка», студия Союзмультфильм, режиссёр В. Дегтярев, 1970.
Цикл фильмов «Чебурашка и крокодил Гена», студия «Союзмультфильм», режиссер Р.Качанов, 1969-1983.
Цикл фильмов «38 попугаев», студия «Союзмультфильм», режиссер Иван Уфимцев, 1976-91.
Фильм «Лягушка-путешественница», студия «Союзмультфильм» режиссеры В. Котёночкин, А. Трусов, 1965.
Цикл фильмов «Винни-Пух», студия «Союзмультфильм», режиссер Ф. Хитрук, 1969 – 1972.
Фильм «Серая шейка», студия «Союзмультфильм», режиссер Л.Амальрик, В.Полковников, 1948.
Фильм «Золушка», студия «Союзмультфильм», режиссер И. Аксенчук, 1979.
Фильм «Новогодняя сказка», студия «Союзмультфильм», режиссёр В.Дегтярев, 1972.
Фильм «Серебряное копытце», студия Союзмультфильм, режиссёр Г.Сокольский, 1977.
Фильм «Щелкунчик», студия «Союзмультфильм», режиссер Б.Степанцев, 1973.
Фильм «Гуси-лебеди», студия Союзмультфильм, режиссёры И.Иванов-Вано, А.Снежко-Блоцкая, 1949.
Цикл фильмов «Приключение Незнайки и его друзей» **, студия «ТО Экран», режиссер коллектив авторов, 1971-1973.

Для детей старшего дошкольного возраста (6-7 лет)

Фильм «Варежка», студия «Союзмультфильм», режиссер Р.Качанов, 1967.
Фильм «Честное слово», студия «Экран», режиссер М. Новогрудская, 1978.
Фильм «Вовка в тридевятом царстве» **, студия «Союзмультфильм», режиссер Б.Степанцев, 1965.
Фильм «Заколдованный мальчик»**, студия «Союзмультфильм», режиссер А. Снежко-Блоцкая, В.Полковников, 1955.
Фильм «Золотая антилопа», студия «Союзмультфильм», режиссер Л.Атаманов, 1954.
Фильм «Бременские музыканты», студия «Союзмультфильм», режиссер И. Ковалевская, 1969.
Фильм «Двенадцать месяцев», студия «Союзмультфильм», режиссер И.Иванов-Вано, М. Ботов,

1956.

Фильм «Ежик в тумане», студия «Союзмультфильм», режиссер Ю.Норштейн, 1975.

Фильм «Девочка и дельфин» *, студия «Союзмультфильм», режиссер Р.Зельма, 1979.

Фильм «Верните Рекса»*, студия «Союзмультфильм», режиссер В. Пекарь, В.Попов. 1975.

Фильм «Сказка сказок» *, студия «Союзмультфильм», режиссер Ю.Норштейн, 1979.

Сериал «Простоквашино» и «Возвращение в Простоквашино» (2 сезона), студия «Союзмультфильм», режиссеры: коллектив авторов, 2018.

Сериал «Смешарики», студии «Петербург», «Мастерфильм», коллектив авторов, 2004.

Сериал «Домовенок Кузя», студия ТО «Экран», режиссер А. Зябликова, 2000 – 2002.

Сериал «Ну, погоди!»**, студия «Союзмультфильм», режиссер В. Котеночкин, 1969.

Сериал «Маша и медведь» (6 сезонов) **, студия «Анимаккорд», режиссеры О. Кузовков, О. Ужинов, 2009-2022.

Сериал «Фиксики» (4 сезона), компания «Аэроплан», режиссер В.Бедошвили, 2010.

Сериал «Оранжевая корова» (1 сезон), студия Союзмультфильм, режиссер Е.Ернова

Сериал «Монсики» (2 сезона), студия «Рики», режиссер А.Бахурин

Сериал «Смешарики. ПИН-КОД», студия «Рики», режиссеры: Р.Соколов, А. Горбунов, Д. Сулейманов и др.

Сериал «Зебра в клеточку» (1 сезон), студия «Союзмультфильм», режиссер А. Алексеев, А. Борисова, М. Куликов, А.Золотарева, 2020.

Полнометражный анимационный фильм «Снежная королева» **, студия «Союзмультфильм», режиссер Л. Атаманов, 1957.

Полнометражный анимационный фильм «Аленький цветочек», студия «Союзмультфильм», режиссер Л. Атаманов, 1952.

Полнометражный анимационный фильм «Сказка о царе Салтане», студия «Союзмультфильм», режиссер И. Иванов-Вано, Л.Мильчин, 1984.

Для детей старшего дошкольного возраста (7- 8 лет)

Полнометражный анимационный фильм «Белка и Стрелка. Звёздные собаки», киностудия «Центрнационального фильма» и ООО «ЦНФ-Анима, режиссер С. Ушаков, И. Евланникова, 2010.

Полнометражный анимационный фильм «Суворов: великое путешествие» (6+), студия «Союзмультфильм», режиссер Б.Чертков, 2022.

Полнометражный анимационный фильм «Бемби», студия Walt Disney, режиссер Дэвид Хэнд, 1942.

Полнометражный анимационный фильм «Король Лев», студия Walt Disney, режиссер Р. Аллерс, 1994, США.

Полнометражный анимационный фильм «Алиса в стране чудес», студия Walt Disney, режиссер К. Джероними, У.Джексон, 1951.

Полнометражный анимационный фильм «Русалочка», студия Walt Disney, режиссер Дж.Митчелл, М. Мантта, 1989.

Полнометражный анимационный фильм «Красавица и чудовище», студия Walt Disney, режиссер Г. Труздейл, 1992, США.

Полнометражный анимационный фильм фильм «Балто», студия Universal Pictures, режиссер С. Уэллс, 1995, США.

Полнометражный анимационный фильм «Ледниковый период», киностудия Blue Sky Studios, режиссер К.Уэджд, 2002, США.

Полнометражный анимационный фильм «Как приручить дракона» (6+), студия Dreams Work Animation, режиссеры К. Сандерс, Д. Деблуа, 2010, США.

Анимационный сериал «Долина Муми-троллей» (2 сезона), студия Gutsy Animations, YLE Draama, режиссер С.Бокс, Д.Робби, 2019-2020.

Полнометражный анимационный фильм «Мой сосед Тоторо», студия «Ghibli», режиссер Хаяо Миядзаки, 1988.

Полнометражный анимационный фильм «Рыбка Поньо на утесе», студия «Ghibli», режиссер Хаяо Миядзаки, 2008.

Кинематографические произведения

Кинофильм «Золушка» (0+), киностудия «Ленфильм», режиссер М. Шапиро, 1947.

Кинофильм «Приключения Буратино» (0+), киностудия «Беларусьфильм», режиссер А. Нечаев, 1977.

Кинофильм «Морозко» (0+), киностудия им. М. Горького, режиссер А. Роу, 1964.

Кинофильм «Новогодние приключения Маши и Вити» (0+), киностудия «Ленфильм», режиссёры И.Усов, Г.Казанский, 1975.

Кинофильм «Мама», киностудия «Мосфильм» (0+), режиссёр Э.Бостан, 1976.

Кинофильм «Мери Поппинс, до свидания!» (0+), киностудия «Мосфильм», режиссер Л. Квинихидзе, 1983.

Кинофильм «Марья-искусница» (6+), киностудия им. М. Горького, режиссер А. Роу, 1959.

Кинофильм «Варвара-краса, длинная коса» (6+), киностудия им. М. Горького, режиссер А. Роу, 1969.

3.5. КАДРОВЫЕ УСЛОВИЯ РЕАЛИЗАЦИИ ПРОГРАММЫ.

Реализация Программы обеспечивается квалифицированными педагогами, наименование должностей которых соответствует номенклатуре должностей педагогических работников организаций, осуществляющих образовательную деятельность, должностей руководителей образовательных организаций, утверждённой постановлением Правительства Российской Федерации от 21 февраля 2022 г. № 225 (Собрание законодательства Российской Федерации, 2022, №9, ст.1341).

Дошкольное образовательное учреждение полностью укомплектовано кадрами. Отличительной особенностью дошкольного учреждения является стабильность педагогических кадров и обсуживающего персонала.

Педагогический коллектив МАДОУ «Детский сад №2 «Ёлочка» составляет 21 человека. Воспитательно-образовательную работу осуществляют педагоги: из них - 16 воспитатели и 4 узкие специалисты (педагог-психолог, 2 музыкальных руководителей, инструктор по физическому культуре).

Педагогический стаж педагогов

Всего педагогов	Из них имеют образование:		Стаж педагогической работы			
	высшее	Среднее профессиональное	до 5 лет	5-10 лет	10-15 лет	15 и более
21 педагог	5	16	5	4	8	4

Педагоги повышают свой профессиональный уровень через курсы повышения квалификации, посещение методических объединений, прохождение процедуры аттестации, самообразование, участие в конкурсах различного уровня, что, в целом, положительно влияет на развитие ДОУ.

Аттестация педагогических работников

Всего педагогов	ВКК	1 КК	СЗД	Не аттестованы
21 педагог	11	1	6	3

В условиях модернизации современного дошкольного образования педагоги широко используют инновационные технологии и методики дошкольного образования. Успешное взаимодействие и сотрудничество педагогов (специалистов и воспитателей) обеспечивает познавательное, речевое, физическое, социально-коммуникативное, художественно-эстетическое развитие дошкольников.

Коллектив детского сада ведёт инновационную деятельность в направлении формирования здоровьесберегающих компетенций сотрудников детского сада и здоровьесориентированного поведения воспитанников, STEM-образования.

Одним из основных путей оптимизации образовательного процесса в коллективе является реализация метода проектной деятельности. **Реализация** образовательных проектов позволяет перейти на новый уровень выстраивания диалога и интеграции между всеми участниками проекта: воспитателями, узкими специалистами, родителями и детьми.

Необходимым условием является непрерывное сопровождение Программы педагогическими и учебно-вспомогательными работниками в течение всего времени её реализации в ДОО или в дошкольной группе.

Реализация образовательной программы ДО обеспечивается руководящими, педагогическими, учебно-вспомогательными, административно-хозяйственными работниками образовательной организации, а также медицинскими и иными работниками, выполняющими вспомогательные функции.

ДОО самостоятельно устанавливает штатное расписание, осуществляет прием на работу работников, заключение с ними и расторжение трудовых договоров, распределение должностных обязанностей, создание условий и организацию методического и психологического сопровождения

педагогов. Руководитель организации в праве заключать договора гражданско-правового характера и совершать иные действия в рамках своих полномочий.

В целях эффективной реализации Программы в ДОО созданы условия для профессионального развития педагогических и руководящих кадров, в том числе реализации права педагогов на получение дополнительного профессионального образования не реже одного раза в три года за счет средств ДОО и учредителя.

3.6. РЕЖИМ И РАСПОРЯДОК ДНЯ В ДОШКОЛЬНЫХ ГРУППАХ

Режим дня.

Режим пребывания воспитанников в ДОО организован в соответствии с Постановлением Главного государственного санитарного врача Российской Федерации от 28.09.2020г. №28 «Об утверждении санитарных правил СП 2.4.3648-20 «Санитарно - эпидемиологические требования к организациям воспитания и обучения, отдыха и оздоровления детей и молодежи».

Режим дня предполагает:

- четкую организацию на возрастные, физические и психологические возможности детей; ☒
- опору на индивидуальные особенности детей, что проявляется в определении времени сна и прогулки, соблюдением интервалов между приемами пищи; ☒
- наличие целесообразного соотношения организованной взрослыми и самостоятельной детской деятельности, двигательной и интеллектуальной активности детей, соблюдение объема учебной нагрузки.

Основные принципы построения режима дня: ☒

- режим дня выполняется на протяжении всего периода воспитания детей в дошкольном учреждении, сохраняя последовательность, постоянство и постепенность; ☒
- соответствие правильности построения режима дня возрастным психофизиологическим особенностям дошкольника, с учетом теплого и холодного периода года.

В ДОО используется гибкий режим дня, т.е. в него могут вноситься изменения исходя из особенностей сезона, индивидуальных особенностей детей и т.д. При проведении режимных процессов педагоги придерживается следующих правил: ☒

- своевременное удовлетворение всех органических потребностей детей; ☒
- тщательный гигиенический уход, обеспечение чистоты тела, одежды, постели; ☒
- привлечение детей к посильному участию в режимных процессах, поощрение самостоятельности и активности; ☒
- формирование культурно-гигиенических навыков; ☒
- эмоциональное общение в ходе выполнения режимных процессов; ☒
- учёт потребностей детей, индивидуальных особенностей каждого ребенка; ☒
- спокойный и доброжелательный тон обращения, бережное отношение к ребенку.

Требования и показатели организации образовательного процесса

Показатель	Возраст	Норматив
Требования к организации образовательного процесса		
Начало занятий не ранее	все возраста	8.00
Окончание занятий, не позднее	все возраста	17.00
Продолжительность занятия для детей дошкольного возраста, не более	от 1,5 до 3 лет	10 минут
	от 3 до 4 лет	15 минут
	от 4 до 5 лет	20 минут
	от 5 до 6 лет	25 минут
	от 6 до 7 лет	30 минут
Продолжительность дневной суммарной образовательной нагрузки для детей дошкольного возраста, не более	от 1,5 до 3 лет	20 минут
	от 3 до 4 лет	30 минут
	от 4 до 5 лет	40 минут
	от 5 до 6 лет	50 минут или 75 мин при организации 1 занятия после дневного сна
	от 6 до 7 лет	90 минут
Продолжительность перерывов между занятиями, не менее	все возраста	10 минут
Перерыв во время занятий для гимнастики, не менее	все возраста	2-х минут
Показатели организации образовательного процесса		
Продолжительность ночного сна не менее	1–3 года	12 часов
	4–7 лет	11 часов
Продолжительность дневного сна, не менее	1–3 года	3 часа
	4–7 лет	2,5 часа
Продолжительность прогулок, не менее	для детей до 7 лет	3 часа в день
Суммарный объем двигательной активности, не менее	все возраста	1 часа в день
Утренний подъем, не ранее	все возраста	7 ч 00 мин
Утренняя зарядка, продолжительность, не менее	до 7 лет	10 минут

Режим работы с 7.15-17.45	Режим работы МАДОУ «Детский сад №2 «Ёлочка». На холодный период				
	Группы раннего возраста	Младшая группа	Средняя группа	Старшая группа	Подгото витель ная группа
Прием и утренний фильтр: осмотр и измерение температуры воспитанников: дежурство, игры, утренняя гимнастика	7.15	7.15	7.15	7.15	7.15
Завтрак, игры, самостоятельная деятельность, общение	8.30	8.30	8.30	8.30	8.30
Организованная образовательная деятельность, второй завтрак	9.00	9.00	8.50	8.50	8.50
Прогулка, наблюдения, труд, игры, совместная и самостоятельная деятельность, экспериментирование, закаливающие процедуры	9.30	10.20	10.20	10.35	10.50
Обед	11.30	12.00	12.10	12.20	12.30
Дневной сон	12.00	12.30	12.40	12.40	12.50
Подъем, закаливающие процедуры, полдник	15.15	15.15	15.15	15.15	15.15
Игры, самостоятельная и совместная деятельность, организованная образовательная и кружковая деятельность, чтение художественной литературы, досуг, развлечения	15.30	15.30	15.20	15.20	15.20
Ужин, игротека	16.30	16.30	16.30	16.30	16.30
Прогулка, игры, наблюдения, труд, уход домой	17.00 17.45	17.00 17.45	17.00 17.45	17.00 17.45	17.00 17.45

Режим работы с 7.15-17.45	Режим работы МАДОУ «Детский сад №2 «Ёлочка». На теплый период				
	Группа раннего возраста	Младшая группа	Средняя группа	Старшая группа	Подгото вительна я группа
Прием и утренний фильтр: осмотр и измерение температуры воспитанников, дежурство, игры, утренняя гимнастика на воздухе	7.15	7.15	7.15	7.15	7.15
Завтрак, игры, самостоятельная деятельность, общение, второй завтрак	8.30 10.00	8.30 10.00	8.40 10.00	8.50 10.00	8.50 10.00
Прогулка, наблюдения, труд, игры, совместная и самостоятельная деятельность, экспериментирование, закаливающие процедуры	9.00	9.00	9.10	9.10	9.10
Обед	11.50	12.00	12.10	12.20	12.30
Дневной сон	12.20	12.30	12.40	12.40	12.50
Подъем, закаливающие процедуры, полдник	15.30	15.30	15.30	15.30	15.30
Игры, самостоятельная и совместная деятельность, чтение художественной литературы, досуг, развлечения на воздухе	16.00	16.00	16.00	16.00	16.00
Ужин, игротека	16.30	16.30	16.30	16.30	16.30
Прогулка, игры, наблюдения, труд, уход домой	17.00 17.45	17.00 17.45	17.00 17.45	17.00 17.45	17.00 17.45

4. ДОПОЛНИТЕЛЬНЫЙ РАЗДЕЛ ПРОГРАММЫ. КРАТКАЯ ПРЕЗЕНТАЦИЯ.

Муниципальное автономное дошкольное образовательное учреждение «Детский сад №2 «Ёлочка» общеразвивающего вида с приоритетным осуществлением художественно-эстетического развития воспитанников построен и открыт 1971 году.

Место нахождения Учреждения (юридический, фактический и почтовый адрес): 624760, Российская Федерация, Свердловская область, город Верхняя Салда, улица Сабурова, д.27.

Сайт <http://elochka.z66.ru/>

Электронный адрес: elochka_vs@mail.ru

Режим работы Учреждения: понедельник – пятница с 7-15 до 17-45.

Выходные дни: суббота, воскресенье, праздничные дни, выходные, установленные действующим законодательством.

Группы: общеразвивающей, консультационно-методический пункт для детей и родителей не посещающих ДОУ. Все группы однородны по возрастному составу детей.

Основная образовательная программа дошкольного образования МАДОУ «Детский сад №2 «Ёлочка» города Верхняя Салда разработана в соответствии с:

- Федеральным законом «Об образовании в РФ» от 29 декабря 2012 г. № 273-ФЗ
- Приказом Министерства образования и науки РФ от 17 октября 2013 г. № 1155 «Об утверждении федерального государственного образовательного стандарта дошкольного образования» (Зарегистрировано в Минюсте РФ 14 ноября 2013 г. № 30384)
- Приказ Министерства просвещения РФ от 25.11.2022 г. № 1028 «Об утверждении федеральной образовательной программы дошкольного образования».
- Приказ Министерства просвещения РФ от 24.11.2022 № 1022 «Об утверждении федеральной адаптированной образовательной программы дошкольного образования для обучающихся с ограниченными возможностями здоровья».
- СП 2.4.3648-20 «Санитарно-эпидемиологические требования к организациям воспитания и обучения, отдыха и оздоровления детей и молодежи», утв. постановлением Главного государственного санитарного врача России от 28 сентября 2020 г. № 28.
- СанПиН 1.2.3685-21 «Гигиенические нормативы и требования к обеспечению безопасности и (или) безвредности для человека факторов среды обитания», утв. постановлением Главного государственного санитарного врача России от 28 января 2021 г. № 2.
- Уставом МАДОУ «Детского сада №2 «Ёлочка».

Приоритет программы: разностороннее развитие ребёнка в период дошкольного детства с учётом возрастных и индивидуальных особенностей на основе духовно-нравственных ценностей российского народа, исторических и национально-культурных традиций.

Программа направлена:

- на формирование общей культуры личности каждого ребенка, развитие физических, интеллектуальных, нравственных, эстетических и личностных качеств,

- на формирование предпосылок учебной деятельности,
- на сохранение и укрепление здоровья детей,
- на профилактику (коррекцию) отклонений в развитии,
- на создание условий для максимального раскрытия индивидуального возрастного потенциала ребенка.

Обеспечивает психолого-педагогическое сопровождение комплексного развития личности, мотивации и способностей детей дошкольного возраста в различных видах деятельности с учетом их возрастных и индивидуальных особенностей.

Задачи Программы

- обеспечение единых для Российской Федерации содержания ДО и планируемых результатов освоения образовательной программы ДО;
- приобщение детей (в соответствии с возрастными особенностями) к базовым ценностям русского народа — жизнь, достоинство, права и свободы человека, патриотизм, гражданственность, высокие нравственные идеалы, крепкая семья, созидательный труд, приоритет духовного над материальным, гуманизм, милосердие, справедливость, коллективизм, взаимопомощь и взаимоуважение, историческая память и преемственность поколений, единство народов России; создание условий для формирования ценностного отношения к окружающему миру, становления опыта действий и поступков на основе осмысления ценностей;
- построение (структурирование) содержания образовательной деятельности на основе учёта возрастных и индивидуальных особенностей развития;
- создание условий для равного доступа к образованию для всех детей дошкольного возраста с учётом разнообразия образовательных потребностей и индивидуальных возможностей;
- охрана и укрепление физического и психического здоровья детей, в том числе их эмоционального благополучия;
- обеспечение развития физических, личностных, нравственных качеств и основ патриотизма, интеллектуальных и художественно-творческих способностей ребёнка, его инициативности, самостоятельности и ответственности;
- обеспечение психолого-педагогической поддержки семьи и повышение компетентности родителей (законных представителей) в вопросах воспитания, обучения и развития, охраны и укрепления здоровья детей, обеспечения их безопасности;
- достижение детьми на этапе завершения дошкольного образования уровня развития, необходимого и достаточного для успешного освоения ими образовательных программ начального общего образования.
- Обеспечение психолого-педагогической поддержки семьи и повышения компетентности родителей в вопросах развития и образования, охраны и укрепления здоровья детей;
- Определение направлений для систематического межведомственного взаимодействия, а также взаимодействия педагогических и общественных объединений (в том числе сетевого).
- Включение воспитанников в процессы ознакомления с региональными особенностями Уральского края, развитие духовно-нравственной культуры ребенка, формирование ценностных ориентаций средствами традиционной народной культуры родного края.

В детский сад принимаются дети от 1 до 7(8) лет включительно. Контингент воспитанников формируется в соответствии с их возрастом.

В детском саду функционируют 11 групп: общеразвивающей направленности,

консультативно-методический пункт для детей и родителей, не посещающих сад.

В связи с поступлением в дошкольное образовательное учреждение детей с ограниченными возможностями здоровья возникла необходимость ввести в образовательную программу ДОУ коррекционную часть.

В ДОУ созданы оптимально-комфортные условия для данного контингента детей. Они посещают ДОУ вместе с остальными детьми, что дает им равные стартовые возможности для развития. Коррекционная работа в ДОУ направлена на коррекцию эмоционального поведения, социализацию детей с ограниченными возможностями здоровья в детском коллективе.

Коррекционно-развивающая деятельность с детьми осуществляется в гибком режиме, ориентированном на индивидуальные особенности каждого ребенка в общеразвивающих и комбинированных группах. Дети с ограниченными возможностями в здоровье посещают группы с обычными детьми, находятся в детском социуме. Коррекционная работа осуществляется с полного согласия родителей, по адаптированным коррекционным программам.

Педагогический коллектив ДОУ – педагоги с педагогическим высшим или средне-специальным образованием. Воспитательно-образовательную работу осуществляют педагоги: воспитатели и узкие специалисты: инструктор по физической культуре, музыкальные руководители, педагог-психолог, учителя-логопеды.

Программа включает четыре раздела: целевой, содержательный, организационный и дополнительный.

Целевой раздел включает в себя пояснительную записку и планируемые результаты освоения программы. Результаты освоения образовательной программы представлены в виде целевых ориентиров дошкольного образования, которые представляют собой социально-нормативные возрастные характеристики возможных достижений ребёнка на этапе завершения уровня дошкольного образования.

Содержательный раздел представляет общее содержание Программы, обеспечивающее полноценное развитие личности детей.

Программа отражает комплексность подхода, обеспечивая развитие детей во всех пяти образовательных областях:

1. Социально-коммуникативное развитие
2. Познавательное развитие
3. Речевое развитие
4. Художественно-эстетическое развитие
5. Физическое развитие

Отражены особенности взаимодействия педагогического коллектива с семьями обучающихся. Главными целями взаимодействия педагогического коллектива ДОО с семьями обучающихся дошкольного возраста являются:

- обеспечение психолого-педагогической поддержки семьи и повышение компетентности родителей (законных представителей) в вопросах образования, охраны и укрепления здоровья детей раннего и дошкольного возрастов;
- обеспечение единства подходов к воспитанию и обучению детей в условиях ДОО и семьи; повышение воспитательного потенциала семьи.

Построение взаимодействия с родителями (законными представителями) должно придерживаться следующих принципов:

1. приоритет семьи в воспитании, обучении и развитии ребёнка;
2. открытость: для родителей (законных представителей);
3. взаимное доверие, уважение и доброжелательность во взаимоотношениях педагогов и родителей (законных представителей);
4. индивидуально-дифференцированный подход к каждой семье;
5. возрастосообразность.

Воспитание детей отражено в рабочей программе воспитания, которая является компонентом основной образовательной программы дошкольного образования МАДОУ «Детский сад № 2 «Ёлочка» г. Верхняя Салда и призвана помочь всем участникам образовательных отношений реализовать воспитательный потенциал совместной деятельности.

Организационный раздел содержит описание материально-технического обеспечения Программы, перечень художественной литературы, музыкальных произведений, произведений изобразительного искусства, а также особенности традиционных событий, праздников, мероприятий; особенности организации предметно-пространственной среды.

Дополнительный раздел представляет собой краткую презентацию программы. В соответствии с Федеральным законом «Об образовании в Российской Федерации» (статья 13) в Программе отсутствует информация, наносящая вред физическому или психическому здоровью воспитанников и противоречащая Российскому законодательству.

ЛИТЕРАТУРА

1. *Асмолов, А. Г.* Психология личности / А. Г. Асмолов. – М. : Изд-во МГУ, 1990.
2. *Брунер, Дж.* Психология познания. За пределами непосредственной информации / Дж. Брунер. – М. : Прогресс, 1977.
3. *Выготский, Л. С.* Мышление и речь / Л. С. Выготский. – М. : Лабиринт, 1999.
4. ГОСТ 19301.1-94. Мебель детская дошкольная. Функциональные размеры столов. – М., 1995.
5. ГОСТ 19301.1-94. Мебель детская дошкольная. Функциональные размеры стульев. – М., 1995.
6. *Доронова, Т. Н.* Изобразительное искусство: пособие для детей 4–7 лет / Т. Н. Доронова. – М. : Просвещение, 2012.
7. *Доронова, Т. Н.* Наша мастерская: пособие для детей 3–4 лет / Т. Н. Доронова. – М. : Просвещение, 2012.
8. *Доронова, Т. Н.* Наша мастерская: пособие для детей 4–5 лет / Т. Н. Доронова. – М. : Просвещение, 2012.
9. *Доронова, Т. Н.* Обучение детей 2–4 лет рисованию, лепке, аппликации в игре. Младшая разновозрастная группа / Т. Н. Доронова, С. Г. Якобсон. – М. : Владос, 2014.
10. *Короткова, Н. А.* Формы игры в образовательном процессе детского сада / Н. А. Короткова // Ребенок в детском саду. – 2010. – № 4.
11. *Короткова, Н. А.* Образовательный процесс в группах старшего дошкольного возраста / Н. А. Короткова. – М.: Линка-Пресс, 2009.
12. *Короткова, Н. А.* Предметно-пространственная развивающая среда для детей дошкольного возраста / Н. А. Короткова // Из ДОУ в школу. – М., 2007.
13. *Короткова, Н. А.* Предметно-пространственная среда детского сада: старший дошкольный возраст: пособие для воспитателей / Н. А. Короткова, Г. В. Глушкова, С. И. Мусиенко. – М. : Линка-Пресс, 2009.
14. *Короткова, Н. А.* Наблюдение за развитием детей в дошкольных группах / Н. А. Короткова, П. Г. Нежнов. – М., 2002.
15. *Материалы и оборудование для детского сада : пособие для воспитателей и заведующих / под ред. Т. Н. Дороновой и Н. А. Коротковой.* – М. : Элти-Кудиц, 2003.
16. *Михайленко, Н. Я.* Игра с правилами в дошкольном возрасте / Н. Я. Михайленко, Н. А. Короткова. – М. : Академический проект, 2002.
17. *Михайленко, Н. Я.* Как играть с ребенком / Н. Я. Михайленко, Н. А. Короткова. – М. : Линка-Пресс, 2012.
18. *Михайленко, Н. Я.* Ориентиры и требования к обновлению содержания дошкольного образования / Н. Я. Михайленко, Н. А. Короткова // Вестник образования. – 1991. – № 12.
19. *Пиаже, Ж.* Моральное суждение у ребенка / Ж. Пиаже. – М. : Академические технологии, 2006.
20. *Пиаже, Ж.* Психология интеллекта / Ж. Пиаже // Избранные психологические труды. – М., 1965.
21. *Пиаже, Ж.,* Психология ребенка / Ж. Пиаже, Б. Инельдер. – СПб. : Питер, 2003.
22. *Поддьяков, Н. Н.* Психическое развитие и саморазвитие ребенка-дошкольника. Ближние и дальние горизонты / Н. Н. Поддьяков. – М. : Обруч, 2014.
23. *Постановление* Главного государственного санитарного врача РФ от 15 мая 2013 г. № 26 «Об утверждении СанПиН 2.4.1.3049-13 «Санитарно-эпидемиологические требования к устройству, содержанию и организации режима работы дошкольных образовательных организаций».

24. *Приказ* Минобрнауки России от 17 октября 2013 г. № 1155 «Об утверждении федерального государственного образовательного стандарта дошкольного образования» (зарегистрирован в Минюсте России 14 ноября 2013 г. № 30384).
25. *Приказ* Минобрнауки России от 30 августа. 2013 г. № 1014 «Об утверждении Порядка организации и осуществления образовательной деятельности по основным общеобразовательным программам – образовательным программам дошкольного образования» (зарегистрирован в Минюсте России 26 сентября 2013 г. № 30038).
26. *Слободчиков, В. И.* Категория возраста в психологии и педагогике развития / В. И. Слободчиков // Вопросы психологии. – 1991. – № 2.
27. *Федеральный Закон* «Об образовании в Российской Федерации» от 29 декабря 2012 г. № 273-ФЗ // сост. : А.А. Кельцева, О.О. Маловицина, Н.А. Наххас. – М. : ЭКСМО. 2013. 716 с.
28. *Флёрина, Е. А.* Игра и игрушка : пособие для воспитателя детского сада / Е. А. Флёрина. – М. : Просвещение, 1973.
29. *Эльконин, Д. Б.* К проблеме периодизации психического развития в детском возрасте / Д. Б. Эльконин // Избранные психологические труды. – М. : Педагогика, 1989.
30. *Эриксон, Э.* Детство и общество / Э. Эриксон. – СПб. : ИТД «Летний сад», 2000.

КАЛЕНДАРНО-ТЕМАТИЧЕСКОЕ ПЛАНИРОВАНИЕ

Месяц	Направления воспитания в дошкольной образовательной организации							
	Патриотическое	Духовно-нравственное	Трудовое	Познавательное	Социальное	Физическое и оздоровительное	Эстетическое	
Сентябрь	День Бородинского сражения (7 сентября)	Международный день благотворительности (5 сентября)	День воспитателя и всех дошкольных работников сентября	Международный день чистого воздуха для голубого неба (7 сентября)		День шарлотки и осенних пирогов (13 сентября)		
	Международный день мира (21 сентября)			День знаний (1 сентября)		Международный день туризма (27 сентября)		
Октябрь	Всемирный день учителя (5 октября)	Всемирный день хлеба (16 октября)	День учителя (5 октября)	Всемирный день защиты животных (4 октября)	День отца в России (5 октября)		Международный день музыки (1 октября)	
		Международный день пожилых людей (1 октября)						Международный день Бабушек и Дедушек (28 октября)
	Осенний праздник «Осенины»							
Ноябрь	День народного единства (4 ноября)		День милиции (день сотрудника органов внутренних дел) (10 ноября)	Всемирный день телевидения (21 ноября)	День матери в России (27 ноября)		День Самуила Маршака (3 ноября)	
	День Государственного герба		Международный день				День рождения Деда Мороза (18 ноября)	

Месяц	Направления воспитания в дошкольной образовательной организации						
	Патриотическое	Духовно-нравственное	Трудовое	Познавательное	Социальное	Физическое и оздоровительное	Эстетическое
	Российской Федерации (30 ноября)		логопеда (14 ноября)				
Декабрь	День неизвестного солдата (3 декабря)	Международный день инвалидов (3 декабря)		Международный день кино (28 декабря)	День добровольца (волонтера в России) (5 декабря)	Всероссийский день хоккея (1 декабря)	Международный день художника (8 декабря)
	День Героев Отечества (9 декабря)			День Конституции Российской Федерации (12 декабря)			День заворачивания подарков (30 декабря)
Новогодний утренник							
Январь	День полного освобождения Ленинграда от фашистской блокады (27 января)	Международный день образования (24 января)		День Лего (28 января)	Всемирный день «спасибо» (11 января)	Неделя зимних игр и забав	
Февраль	Всемирный день родного языка (10 февраля)	День спонтанного проявления доброты (17 февраля)	День Российской науки (8 февраля)	День кита или всемирный день защиты морских млекопитающих (19 февраля)	21 февраля День родного языка (ЮНЕСКО)	День здоровья	День Агнии Барто (17 февраля)
	День защитника Отечества (23 февраля)		Всемирный день компьютерщика (14 февраля)				
Март	День моряка-подводника (19 марта)		Международный день	Всемирный день кошек (1 марта)	Международный женский день 8 марта	Международный день выключенных	Международный день театра (27 марта)

Месяц	Направления воспитания в дошкольной образовательной организации						
	Патриотическое	Духовно-нравственное	Трудовое	Познавательное	Социальное	Физическое и оздоровительное	Эстетическое
		Всемирный день дикой природы (3 марта)	кукольника (21 марта)			гаджетов (5 марта)	
	День воссоединения Крыма с Россией (18 марта)			Сороки или жаворонки (22 марта)	Международный день счастья (20 марта)	Всемирный день сна (19 марта)	День Корнея Чуковского (31 марта)
				Всемирный день водных ресурсов (22 марта)			
	Утренники, посвящённые 8 Марта						
Апрель	День космонавтики (12 апреля)	Всемирный день Земли (22 апреля)	Международный день детской книги (2 апреля)	Международный день птиц (1 апреля)	Всемирный день книги (23 апреля)	Всемирный день здоровья (7 апреля)	День российской анимации (8 апреля)
		День донора (20 апреля)	День работников Скорой помощи (28 апреля)	День подснежника (19 апреля)	День дочери (25 апреля)	Международный день цирка (17 апреля)	Международный день культуры (15 апреля)
							Международный день танца (29 апреля)
Май	День Победы	Международный день памятников (18 апреля)	День весны и Труда (1 мая)	Всемирный день пчел (20 мая)	День детских общественных организаций в России (19 мая)	Международный день пожарных (4 мая)	Международный день культурного разнообразия во имя диалога и развития (21 мая)

Месяц	Направления воспитания в дошкольной образовательной организации						
	Патриотическое	Духовно-нравственное	Трудовое	Познавательное	Социальное	Физическое и оздоровительное	Эстетическое
			День славянской письменности и культуры (24 мая)	День библиотекаря (27 мая)	День радио (7 мая)	Международный день семей (14 мая)	
Июнь	День русского языка в ООН (6 июня)	Международный день защиты детей (1 июня)	День эколога (5 июня)	Всемирный день окружающей среды (5 июня)	Всемирный день донора крови (14 июня)	Международный День молока (1 июня)	Пушкинский день России (6 июня)
	День России (12 июня)		День моряка (25 июня)	Всемирный день океанов (8 июня)		Всемирный день велосипеда (3 июня)	Международный день цветка (21 июня)
	День памяти и скорби (22 июня)					Всемирный день прогулки (19 июня)	
Июль	День военно-морского флота (30 июля)	День семьи, любви и верности (8 июля)	День металлурга (17 июля)	Всемирный день шахмат (20 июля)	День сюрпризов (2 июля)	Всемирный день шоколада (11 июля)	Международный день торта (20 июля)
					Международный день дружбы (30 июля)		
Август	День воздушно-десантных войск России (2 августа)	Всемирный день гуманитарной помощи (19 августа)	День строителя (14 августа)	Международный день светофора (5 августа)	Международный день коренных народов мира (9 августа)	День физкультурника (13 августа)	День российского кино (27 августа)

Календарно-тематическое планирование

Ранний дошкольный возраст (2-3 года)

<i>Месяц</i>	Тематика образовательного комплекса
Сентябрь	«Мы и наш детский сад – знакомство»
Октябрь	«Осень, явления природы, овощи»
Ноябрь	«Домашние животные, птицы. Фрукты»
Декабрь	«Зима. Звери. Новый год»
Январь	«Дом, моя семья. Фрукты»
Февраль	«Транспорт. Папа, бабушка, брат»
Март	«Весна»
Апрель	«Птицы»
Май	«Растения: деревья, трава, цветы»
Июнь	«Здравствуй, детство» /День защиты детей/
	«У лукоморья...» /Пушкинский день в России/
	«Россия – Родина моя» /День России/
	«Дружат дети всей планеты» /Международный день друзей/
	«Краски лета»
Июль	«Зеленый огонек» /День ГАИ/
	«Путешествие письма» /День Российской почты/
	«Водная сказка»
	«Лесные приключения»
Август	Неделя физкультуры и спорта» /День физкультурника/
	«Мы – строители» /День строителя/
	«Ах, лето, лето»
	«Путешествие в страну Знаний»

Младший дошкольный возраст (3-4 года)

Общая тема «Путешествие по улице и парку (на фоне времен года)	
<i>Сентябрь</i>	Неделя Безопасности
	Неделя дошкольника
	Я и мой детский сад

	Я и мой детский сад
<i>Октябрь</i>	Игра и игрушки
	Игра и игрушки
	Осень
	Осень
<i>Ноябрь</i>	Дары осени: фрукты, ягоды, овощи
	Дары осени: фрукты, ягоды, овощи
	Кто мы, какие мы?
	Кто мы, какие мы? День матери
<i>Декабрь</i>	Зима: краски и забавы зимы
	Зима: краски и забавы зимы
	Новый год к нам мчится!
	Новый год к нам мчится!
<i>Январь</i>	Зимние игры и забавы
	Зимние игры и забавы
	Одеваемся по погоде
	Хозяйничаем дома
<i>Февраль</i>	Части суток. Режим дня
	Части суток. Режим дня
	Праздник пап, дедушек и мальчиков
	Проводы зимы
<i>Март</i>	Проводы зимы
	Праздник мам, бабушек и девочек
	Весна. Краски весны и пробуждение природы
	Весна. Краски весны и пробуждение природы
<i>Апрель</i>	Растения
	Растения
	Животные – домашние и дикие
	Животные – домашние и дикие
<i>Май</i>	Праздничный салют
	Скоро лето! Солнце, воздух и вода

	Скоро лето! Солнце, воздух и вода
	Что мы знаем и умеем. Мониторинг уровня освоения ООП
<i>Июнь</i>	«Здравствуй, детство» /День защиты детей/
	«У лукоморья...» /Пушкинский день в России/
	«Россия – Родина моя» /День России/
	«Дружат дети всей планеты» /Международный день друзей/
	«Краски лета»
<i>Июль</i>	«Зеленый огонек» /День ГАИ/
	«Путешествие письма» /День Российской почты/
	«Водная сказка
	«Лесные приключения»
<i>Август</i>	Неделя физкультуры и спорта» /День физкультурника/
	«Мы – строители» /День строителя/
	«Ах, лето, лето»
	«Путешествие в страну Знаний»

Средний дошкольный возраст (4-5 лет)

<i>Общая тема «Путешествие по городу, селу и лесу (на фоне времен года)»</i>	
<i>Сентябрь</i>	Неделя безопасности. Улица полна неожиданностей.
	Неделя дошкольника.
	Я и мой детский сад
	Я и мой детский сад
<i>Октябрь</i>	Погода
	Погода
	Осень
	Осень
<i>Ноябрь</i>	Фрукты, ягоды и овощи. День Народного Единства
	Фрукты, ягоды и овощи.
	Кто мы, какие мы?
	Кто мы, какие мы? День Матери.

Декабрь	Я и моя семья
	Я и моя семья.
	Зима
	Зима
Январь	Новый год. Зимние игры и забавы
	Зимние игры и забавы.
	Хозяйничаем дома
	Хозяйничаем дома
Февраль	Мой город
	Транспорт. Правила поведения на улице.
	Мы идем в магазин, библиотеку и музей
	Праздник защитника Отечества
Март	Мамин праздник
	Профессии людей моего города
	Животные дикие и домашние.
	Животные дикие и домашние. День птиц.
Апрель	Весна, День смеха
	Весна
	Растения. Сажаем растения
	Растения. Сажаем растения.
Май	День Победы
	Живая и неживая природа
	Живая и неживая природа
	Что мы знаем, что умеем
Июнь	«Здравствуй, детство» /День защиты детей/
	«У лукоморья...» /Пушкинский день в России/
	«Россия – Родина моя» /День России/
	«Дружат дети всей планеты» /Международный день друзей/
	«Краски лета»
Июль	«Зеленый огонек» /День ГАИ/
	«Путешествие письма» /День Российской почты/

	«Водная сказка»
	«Лесные приключения»
Август	Неделя физкультуры и спорта» /День физкультурника/
	«Мы – строители» /День строителя/
	«Ах, лето, лето»
	«Путешествие в страну Знаний»

Старший дошкольный возраст (5-6 лет)

Общая тема «Путешествие по родной стране (на фоне времен года)	
Сентябрь	Неделя безопасности.
	Неделя дошкольника. Приглашение к путешествию
	Я и мои друзья
	Если хочешь быть здоров
Октябрь	Осень. Собираем урожай.
	Осень. Собираем урожай
	Карта и глобус
	Карта и глобус
Ноябрь	Мы поедем, поплывем, полетим
	Мы поедем, поплывем, полетим
	Путешествие на Север.
	Путешествие на север. День матери
Декабрь	Леса и их обитатели
	Леса и их обитатели
	Новый год
	Новый год
Январь	Зима и зимние игры
	Зима и зимние игры.
	Уроки вежливости и добра
	Москва - столица России
	Москва столица России
Февраль	Мой родной город (село)

	В гости к мастерам
	В гости к мастерам
	День защитников Отечества (мужской праздник)
Март	Женский День-8 Марта (женский праздник)
	Русская игрушка
	Путешествие на юг
	Путешествие на юг
Апрель	Откуда хлеб пришел
	Откуда хлеб пришел
	Богатства земных недр
	Богатства земных недр
Май	День Победы
	Изучаем природу
	Моя Родина - Россия
	Что мы знаем и умеем. Мониторинг уровня освоения ООП
Июнь	«Здравствуй, детство» /День защиты детей/
	«У лукоморья...» /Пушкинский день в России/
	«Россия – Родина моя» /День России/
	«Дружат дети всей планеты» /Международный день друзей/
	«Краски лета»
Июль	«Зеленый огонек» /День ГАИ/
	«Путешествие письма» /День Российской почты/
	«Водная сказка
	«Лесные приключения»
Август	Неделя физкультуры и спорта» /День физкультурника/
	«Мы – строители» /День строителя/
	«Ах, лето, лето»
	«Путешествие в страну Знаний»

Подготовительная группа (6-7 лет)

Общая тема «Путешествие по миру (на фоне времен года)»	
Сентябрь	Неделя безопасности.
	Неделя дошкольника.
	Познакомьтесь - это я!
	Люди вокруг меня.
Октябрь	Что дороже всего?
	Что дороже всего?
	Обходим неприятности.
	Обходим неприятности.
Ноябрь	Я - гражданин России. день Народного единства.
	В далекой и жаркой Африке.
	В далекой и жаркой Африке.
	Большое путешествие по Европе. День Матери.
Декабрь	Большое путешествие по Европе.
	Путешествие в Азию.
	Путешествие в Азию.
	Новый год.
Январь	Зимние игры и забавы.
	Из Арктики напрямиком в Антарктиду.
	Из Арктики напрямиком в Антарктиду.
	Через каньоны и прерии Америки.
Февраль	Через каньоны и прерии Америки.
	Удивительный мир Австралии.
	Удивительный мир Австралии.
	Защитники Отечества.
Март	Женский день – 8 Марта.
	Планета вода.
	Планета вода.
	Мои самые близкие люди.
Апрель	День Смеха, Здоровый образ жизни.
	Наша маленькая планета.

	Мы летим в космос.
	Мы летим в космос.
Май	Я и моя страна. День Победы.
	Я и моя страна. День семьи.
	Из детского сада – в школу. Я будущий ученик. Мониторинг уровня освоения ООП
	Из детского сада – в школу. Я будущий ученик. Мониторинг уровня освоения ООП
Июнь	«Здравствуй, детство» /День защиты детей/ «У лукоморья...» /Пушкинский день в России/
	«Россия – Родина моя» /День России/
	«Дружат дети всей планеты» /Международный день друзей/
	«Краски лета»
Июль	«Зеленый огонек» /День ГАИ/
	«Путешествие письма» /День Российской почты/
	«Водная сказка»
	«Лесные приключения»
Август	Неделя физкультуры и спорта» /День физкультурника/
	«Мы – строители» /День строителя/
	«Ах, лето, лето»
	«Путешествие в страну Знаний»

**Необходимое оборудование и предметы для использования
в групповых помещениях детского сада**

№ п/п	Перечень необходимого оборудования и предметов	Группы раннего возраста/Младшая группа (2-4 года)	Средняя группа (4-5 лет)	Старшая группа (5-6 лет)	Подготовительная группа (6-7(8) лет)
1	Автомобили (крупного размера)	2	2	2	2
2	Автомобили (разной тематики, мелкого размера)		10	10	10
3	Автомобили (среднего размера)	5			
4	Акваскоп			1	1
5	Альбомы		6	6	6
6	Балансиры разного типа			1	1
7	Бинокль/подзорная труба			1	1
8	Бирюльки		1	1	1
9	Большой детский атлас			1	1
10	Большой настольный конструктор (деревянный, с неокрашенными и цветными элементами)	1	1	1	1
11	Весы детские		1	1	1
12	Ветряная мельница (модель)		1	1	1
13	Витрина/лестница для работ по лепке	1	1	1	1
14	Головоломки-лабиринты			1	1
15	Головоломки-лабиринты (прозрачные, с шариком) – комплект		1		
16	Горки (наклонные плоскости) для шариков – комплект	1			

17	Графические головоломки (лабиринты, схемы маршрутов персонажей и т. п.) в виде отдельных бланков, буклетов, настольно-печатных игр		1	1	1
18	Деревянная двухсторонняя игрушка с втулками и молоточком для забивания	1			
19	Деревянная игрушка с желобами для прокатывания шарика	1			
20	Деревянная игрушка с отверстиями и жёлобом для забивания молоточком и прокатывания шариков	1			
21	Деревянная основа с повторяющимися образцами с различным количеством отверстий	1	1		
22	Деревянная основа с размещёнными на ней неподвижными изогнутыми направляющими со скользящими по ним фигурными элементами и подвижными фигурками персонажей (различной тематики)	1			
23	Деревянная основа с размещёнными на ней неподвижными изогнутыми направляющими со скользящими по ним элементами		1		
24	Детский набор музыкальных инструментов			1	1
25	Дидактическая доска с панелями – комплект		1	1	1

26	Видеофильмы с народными песнями и плясками	1	1	1	1
27	Домино логическое с разной тематикой		1	1	1
28	Доска с прорезями для перемещения подвижных элементов к установленной в задании цели	1	1		
29	Доска с ребристой поверхностью	1			
30	Доска-основа с вкладышами и с изображением в виде пазла – комплект	1	1		
31	Звери и птицы объёмные и плоскостные (из разного материала мелкого размера) – комплект	1	1	1	1
32	Звуковой молоток (ударный музыкальный инструмент)	1	1	1	
33	Игра для тренировки памяти с планшетом и набором рабочих карт		1		
34	Игра на выстраивание логических цепочек из трёх частей «До и после»	1			
35	Игра на составление логических цепочек произвольной длины		1	1	1
36	Игра-набор «Городки»		1	1	1
37	Игровая панель с тематическими изображениями, сенсорными элементами и соответствующим звучанием	1			
38	Игровой комплект для изучения основ электричества			2	2

39	Игровой модуль в виде мастерской с подвижными элементами, звуковыми и световыми эффектами	1			
40	Игрушки-головоломки (сборно- разборные, из 4–5 элементов) – комплект			1	1
41	Игрушки-забавы с зависимостью эффекта от действия – комплект	1	1	1	1
42	Игры-головоломки объёмные			1	1
43	Изделия народных промыслов –комплект	1	1	1	1
44	Календарь погоды настенный	1	1	1	1
45	Книги детских писателей – комплект	1	1	1	1
46	Коврик массажный	1	1	1	1
47	Коврик со схематичным изображением населённого пункта, включающим улицы с дорожными знаками и разметкой, строения, ландшафт		1	1	1
48	Коллекция минералов			1	1
49	Коллекция растений (гербарий)		1	1	1
50	Коллекция семян и плодов			1	1
51	Коллекция тканей		1	1	1
52	Кольцеброс настольный		1	1	1
53	Коляска-люлька для кукол			1	1
54	Коляска прогулочная (среднего размера)	1	1	1	1

55	Комплект безопасных световых фильтров для изучения цветов спектра			1	1
56	Комплект деревянных игрушек-забав	1	1		
57	Комплект из стержней разной длины на единой основе и шариков			1	1
58	Комплект из стержней разной длины на единой основе и шариков для нанизывания и сортировки по цвету	1	1		
59	Комплект компакт-дисков с русскими народными песнями для детей дошкольного возраста	1	1		
60	Комплект компакт-дисков со звуками природы	1	1	1	1
61	Комплект конструкторов с соединением в различных плоскостях (металлический)			1	1
62	Комплект конструкторов с шиповым быстросъёмным креплением деталей (напольный)	1	1		
63	Комплект конструкторов с шиповым быстросъёмным креплением деталей (настольный)		1	1	1
64	Комплект конструкторов шарнирных			1	1
65	Комплект костюмов по профессиям		1	1	1

66	Комплект строительных деталей с плоскостными элементами (напольный)		1	1	1
67	Комплект транспортных средств к напольному коврику «Дорожное движение»		1	1	1
68	Конструктор магнитный – комплект		1	1	1
69	Конструктор мягких деталей среднего размера	1	1		
70	Конструктор пластиковый с соединением в различных плоскостях (настольный) – комплект		1	1	1
71	Конструкция из желобов, шариков и рычажного механизма для демонстрации понятий «один – много», «больше – меньше», действий сложение / вычитание в пределах 5-ти		1	1	1
72	Конструкция из желобов, шариков и рычажного механизма для демонстрации понятий «один–много», «больше–меньше», действие сложение / вычитание в пределах 10-ти			1	1
73	Конь (или другие животные) на колёсах или качалка	1			
74	Коробочка с 2 сообщающимися отделениями и 10 шариками для наглядной демонстрации состава числа			1	1

75	Куб с прорезями основных геометрических форм для сортировки объёмных тел	1			
76	Куклы (крупного размера)	2	2	1	1
77	Куклы (среднего размера)	2	2	2	2
78	Куклы-младенцы разных рас и с гендерными признаками	2	2	2	2
79	Кукольная кровать	1	1	1	1
80	Кукольный дом с мебелью (дерево) – комплект	1	1	1	1
81	Кукольный стол со стульями (крупного размера) – комплект	1			
82	Кухонная плита (соразмерная росту ребёнка)	1			
83	Кухонная плита/шкафчик (крупного размера)		1		
84	Кухонный шкафчик (соразмерный росту ребёнка)	1			
85	Ландшафтный макет (коврик)	1	1		
86	Логическая игра на подбор цветных, теневых и контурных изображений	1	1		
87	Лото с разной тематикой – комплект	1	1		
88	Лук со стрелами		1	1	1
89	Магнитная доска настенная	1	1		
90	Матрёшка пятикукольная			1	1
91	Матрёшка трёхкукольная	2			
92	Механическая заводная игрушка разных тематик		5	5	5
93	Модуль-основа для игры «Кухня»			1	1

94	Модуль-основа для игры «Магазин»		1	1	1
95	Модуль-основа для игры «Мастерская»		1	1	1
96	Модуль-основа для игры «Парикмахерская»		1	1	1
97	Модуль-основа для игры «Поликлиника»			1	1
98	Мозаика из пластика: основа со штырьками и плоскими элементами 8 цветов (основные и дополнительные) и с отверстиями для составления изображений по образцам или произвольно		1		
99	Мозаика разной степени сложности			1	1
100	Мозаика разных форм и цвета (мелкая) с графическими образцами		1		
101	Мозаика с крупногабаритной основой, образцами изображений и крупными фигурами	1			
102	Мозаика с плоскостными элементами различных геометрических форм			1	1
103	Мольберт двусторонний	1	1	1	1
104	Мягкая «кочка» с массажной поверхностью	6	6	6	6
105	Мягкая игрушка (крупная напольная)	1			
106	Мяч надувной	2			
107	Мяч прыгающий				3
108	Мяч футбольный	1	1	1	1

109	Набор «Железная дорога»		1	1	1
110	Набор «Лото: последовательные числа»			1	1
111	Набор «Парковка» (многоуровневая)		1	1	1
112	Набор «Мастерская»		1	1	1
113	Набор из 5 детских музыкальных инструментов		1	1	1
114	Набор «Аэродром» (трансформируемый)		1	1	1
115	Набор «Бензозаправочная станция – гараж» (для мелких автомобилей)		1	1	1
116	Набор блоков с прозрачными цветными стенками и различным звучащим наполнением		1		
117	Набор бусин для нанизывания и классификации по разным признакам			1	1
118	Набор военной техники (мелкого размера)		1	1	1
119	Набор волчков (мелкие, разной формы)		1		
120	Набор геометрических фигур для группировки по цвету, форме, величине (7 форм разных цветов и размеров)		1		
121	Набор для завинчивания из элементов разных форм, размеров и цветов	1			

122	Набор для наглядной демонстрации числовой шкалы, математического действия сложения, понятия «равенство», действия рычажных весов, сравнения масс			1	1
123	Набор для построения произвольных геометрических фигур	1	1		
124	Набор для составления узоров по схемам			1	1
125	Набор для уборки с тележкой	1	1		
126	Набор для экспериментирования с водой: стол-поддон, ёмкости 2–3 размеров и разной формы, предметы-орудия для переливания и вылавливания – черпачки, сачки	1			
127	Набор для экспериментирования с песком	1	1		
128	Набор знаков дорожного движения		1	1	1
129	Набор игрушек для игры с песком	5	5	5	5
130	Набор из пяти русских шумовых инструментов (детский)	1	1	1	1
131	Набор из геометрических тел и карточек с изображениями их проекций в трёх плоскостях			1	1
132	Набор из двух зеркал для опытов с симметрией, для исследования отражательного эффекта		1	1	1

133	Набор из двусторонних досок для обучения письму			1	1
134	Набор из мягкого пластика для плоскостного конструирования	1	1	1	1
135	Набор из объёмных элементов разных повторяющихся форм, цветов и размеров на общем основании для сравнения	1			
136	Набор из рычажных весов с объёмными чашами и комплектом гирь и разновесов для измерения и сравнения масс и объёмов			1	1
137	Набор инструментов для ремонтных работ (пластмассовый)	1			
138	Набор игровой интерактивный и коммуникативный		1	1	1
139	Набор картинок для группировки и обобщения – комплект	1	1		
140	Набор картинок для иерархической классификации			1	1
141	Набор карточек по народному ремесленному делу			1	1
142	Набор карточек с гнёздами для составления простых арифметических задач			2	2
143	Набор карточек с изображением знаков дорожного движения			1	1

144	Набор карточек с изображением предмета и названием		1	1	1
145	Набор карточек-цифр (от 1 до 10) с замковыми креплениями		1		
146	Набор карточек-цифр (от 1 до 100) с замковыми креплениями			1	1
147	Набор кораблей и лодок (водный транспорт)			1	1
148	Набор кубиков с буквами		1	1	1
149	Набор кубиков с цветными гранями (7 цветов с оттенками)		1		
150	Набор кубиков с цифрами и числовыми фигурами		1	1	
151	Набор кубиков среднего размера	1			
152	Набор кукольной одежды – комплект		2	2	2
153	Набор кукольных постельных принадлежностей	2	2	2	2
154	Набор кухонной посуды для игры с куклой		1	1	1
156	Набор машинок разного назначения для детей от 2 до 4 лет	1			
157	Набор мебели для кукол		1	1	1
158	Набор медицинских принадлежностей	1	1	1	1
159	Набор муляжей овощей и фруктов	1	1	1	1
160	Набор мягких модулей	1	1	1	1

161	Набор мячей (разного размера, резина)	1	1	1	1
162	Набор объёмных вкладышей по принципу матрёшки		1	1	1
163	Набор объёмных тел (кубы, цилиндры, бруски, шары, диски)	1			
164	Набор объёмных тел для группировки и сериации (цвет, форма, величина)		1	1	1
165	Набор пазлов – комплект	1	1	1	1
166	Набор пальчиковых кукол по сказкам – комплект		1	1	1
167	Набор парикмахера	1	1	1	1
168	Набор парных картинок (предметные) для сравнения различной тематики	1			
169	Набор парных картинок на соотнесение – комплект		1		
170	Набор парных картинок на соотнесение (сравнение): найди отличия, ошибки (смысловые) – комплект			1	1
171	Набор парных картинок типа «лото» из 6–8 частей (той же тематики, в том числе с сопоставлением реалистических и условно-схематических изображений) – комплект		1		
172	Набор печаток		1	1	1
173	Набор плоскостных геометрических фигур для составления изображений по графическим образцам (из 4–6 элементов)		1		

174	Набор полых геометрических тел для сравнения объёмов и изучения зависимости объёма от формы тела			1	1
175	Набор предметных картинок для группировки по 2–3 разным признакам (последовательно или одновременно) – комплект		1		
176	Набор принадлежностей для наблюдения за насекомыми и мелкими объектами			1	1
177	Набор пробирок большого размера		1	1	1
178	Набор проволочных головоломок			1	1
179	Набор продуктов для магазина		1	1	1
180	Набор протяжённых объёмных элементов с волнистой рабочей поверхностью и тактильными деталями		1	1	1
181	Набор разноцветных кеглей с мячом	1	1	1	1
182	Набор разноцветных палочек с оттенками (по 5–7 палочек каждого цвета)		1		
183	Набор разрезных овощей и фруктов с ножом и разделочной доской	1	1	1	1
184	Набор репродукций картин великих сражений			1	1
185	Набор репродукций картин о природе	1	1	1	1

186	Набор репродукций картин русских художников – иллюстраций к художественным произведениям	1	1	1	1
187	Набор самолётов (мелкого размера)	1	1	1	1
188	Набор самолётов (среднего размера)		3	3	3
189	Набор солдатиков (мелкого размера)		1	1	1
190	Набор солдатиков (среднего размера)	1			
191	Набор специальных карандашей к набору двусторонних досок для обучения письму			4	4
192	Набор столовой посуды для игры с куклой	1	1	1	1
193	Набор счётного материала в виде соединяющихся между собой цветных фигур			3	3
194	Набор таблиц и карточек с предметными и условно-схематическими изображениями для классификации по 2–3 признакам одновременно – комплект		1	1	1
195	Набор табличек и карточек для сравнения по 1–2 признакам (логические таблицы)		1	1	1
196	Набор фантастических персонажей			1	1
197	Набор фигурок «Семья»		1	1	1

198	Набор фигурок животных с реалистичными изображениями и пропорциями		1	1	1
199	Набор фигурок людей разных профессий		1	1	1
200	Набор фигурок людей разных рас		1	1	1
201	Набор фигурок людей с ограниченными возможностями		1	1	1
202	Набор чайной посуды	1	1	1	1
203	Набор «Гладильная доска и утюг»	1	1		
204	Набор: доска магнитная, с комплектом цифр, знаков, букв и геометрических фигур (настольная)			1	1
205	Наборы карточек с изображением предметов от 1 до 10 и соответствующих цифр			1	1
206	Наборы моделей: деление на части (2–16)			1	1
207	Наборы моделей: деление на части (2–4)	1	1		
208	Наглядные пособия по традиционной национальной одежде		1	1	1
209	Наглядные пособия с изображением символики России		1	1	1
210	Напольный конструктор (деревянный цветной)	1	1		
211	Настенный планшет «Распорядок дня» с набором карточек	1	1	1	1

212	Настольный футбол или хоккей			1	1
213	Настольный конструктор (деревянный, цветной, с мелкими элементами)	1	1	1	1
214	Настольно-печатные игры (по группам) – комплект	1	1	1	1
215	Неваляшки разных размеров – комплект	1	1	1	1
216	Обруч (малого диаметра)	2	3	5	5
217	Обруч плоский		2		
218	Объёмная игра-головоломка на комбинаторику из кубиков, объединенных по 3 или 4 в неразъёмные конфигурации		1	1	1
219	Озвученный сортировщик в виде фигурки легкоузнаваемого животного (с вращающимся корпусом с отверстиями, объёмными вкладышами, цветными метками для самопроверки и возвратом вкладыша при механическом воздействии на элемент фигурки)	1			
220	Озвученный сортировщик с организацией различных действий ребёнка		1		
221	Парные картинки типа «лото» (из 2–3 частей) различной тематики – комплект	1			
222	Перчаточные куклы – комплект	1	1	1	1
223	Планшет «Дни недели»		1		
224	Пирамида настольная, окрашенная в основные цвета	2			

225	Пирамида деревянная с квадратными или прямоугольными элементами		1	1	
226	Планшет с передвижными цветными фишками для выполнения заданий с самопроверкой		1	1	
227	Платформа с кольшками и шнуром для воспроизведения форм		1		
228	Подъемный кран (крупного размера)		1	1	
229	Постер (репродукция) произведений живописи и графики, для знакомства с различными жанрами живописи – комплект		4	4	4
230	Разрезные (складные) кубики с сюжетными картинками (6–8 частей)		1		
231	Разрезные картинки, разделённые на 2 части по прямой – комплект	1			
232	Разрезные контурные картинки (4–6 частей) – комплект		1		
233	Разрезные предметные картинки, разделённые на 2–4 части (по вертикали и горизонтали) – комплект		1	1	1
234	Разрезные сюжетные картинки (6–8 частей)		1		
235	Разрезные сюжетные картинки (8–16 частей), разделённые прямыми и изогнутыми линиями комплект			1	1

236	Серии картинок «Времена года» (сезонные явления и деятельность людей) – комплект		1		
237	Серии из 4–6 картинок: части суток (деятельность людей ближайшего окружения)	1			
238	Серии картинок (до 6–9) для установления последовательности событий (сказочные и реалистические истории, юмористические ситуации)			1	1
239	Серии картинок (по 4–6) для установления последовательности событий		1		
240	Серии картинок: времена года (пейзажи, жизнь животных, характерные виды работ и отдыха людей)	1	1	1	1
241	Скакалка детская	3	5	5	5
242	Стол для экспериментирования с песком и водой	1	1	1	1
243	Сухой бассейн с комплектом шаров	1			
244	Сюжетные картинки – с разной тематикой, крупного и мелкого формата (комплект)	1	1	1	
245	Танграм			1	1
246	Тележка-ящик (крупная)	2	2	2	2
247	Физическая карта мира (полушарий)			1	1
248	Часы игровые		1	1	1
249	Часы магнитные демонстрационные			1	1

250	Часы с круглым циферблатом и стрелками игровые		1	1	1
251	Шахматы		1	1	1
252	Шашки		1	1	1
253	Ширма для кукольного театра, трансформируемая	1	1	1	1
254	Шнуровка различного уровня сложности – комплект	1	1	1	1
255	Элементы костюма для уголка ряженья – комплект	1	1	1	1
Дополнительное оборудование для физкультурного зала					
1	Бревно гимнастическое напольное				2
2	Гимнастическая палка (мягкие кожаные колбаски)				20
3	Гимнастический набор: обручи, рейки, палки, подставки, зажимы для эстафет в помещении				2
4	Доска гладкая с зацепами				2
5	Доска наклонная				1
6	Дуга большая				5
7	Дуга малая				5
8	Канат для перетягивания				1
9	Кольцо мягкое				10
10	Кольцо плоское				10
11	Куб деревянный малый				5
12	Кубы для ОФП				5
13	Лента короткая				20
14	Мат гимнастический складной				1
15	Мат с разметками				2
16	Мяч баскетбольный				3
17	Мяч утяжелённый (набивной)				10
18	Настенная лесенка (шведская стенка)				1
19	Портативное табло				1
20	Прыгающий мяч с ручкой				3
21	Разноцветные цилиндры				6

22	Ролик гимнастический	10
23	Секундомер механический	2
24	Скамейка гимнастическая	3
25	Стенка гимнастическая деревянная	1
26	Султанчики для упражнений	20
27	Тележка или стенд для спортивного инвентаря	1
28	Флажки разноцветные (атласные)	30
Дополнительное оборудование для музыкального зала		
1	Барабан с палочками	2
2	Бубен большой	3
3	Бубен маленький	5
4	Бубен средний	2
5	Вертушка (шумовой музыкальный инструмент)	10
6	Дудочка	2
7	Игровые ложки (ударный музыкальный инструмент)	10
8	Кастаньеты с ручкой	1
9	Кастаньеты деревянные	2
10	Комплект компакт-дисков с музыкальными произведениями	1
11	Маракасы	5
12	Металлофон – альт диатонический	2
13	Металлофон 12 тонов	10
14	Музыкальные колокольчики (набор)	10
15	Свистки с голосами птиц	2
16	Свистулька	1
17	Треугольники (набор – 4 шт., ударный музыкальный инструмент)	1
18	Ширма напольная для кукольного театра	1

